

令和5年度
札幌市子どもに関する実態・意識調査
報告書

令和6年3月

札幌市

目 次

調 査 概 要	1
---------------	---

【子どもに関する実態・意識調査（子ども）】

調 査 結 果	5
---------------	---

集 計 表

単 純 集 計	39
---------------	----

ク ロ ス 集 計	58
-----------------	----

調 査 票	75
-------------	----

【子どもに関する実態・意識調査（大人）】

調 査 結 果	101
---------------	-----

集 計 表

単 純 集 計	129
---------------	-----

ク ロ ス 集 計	193
-----------------	-----

調 査 票	201
-------------	-----

調 査 概 要

1 調査目的

札幌市では子どもが安心して暮らし、健やかに成長するまちを目指して、「子どもの権利条例（子どもの最善の利益を実現するための権利条例）」を制定し、子どもの権利の保障の観点から各種施策を推進する計画として「子どもの権利に関する推進計画」を策定している。

本調査は、子どもに関する子どもの状況や大人の意識を把握し、現行計画の検証や次期計画策定に向けた施策検討の基礎資料とするために実施した。

2 調査項目

- (1) 子どもに関する実態・意識調査（子ども）
- (2) 子どもに関する実態・意識調査（大人）

3 調査方法

(1) 調査対象

- ア 子どもに関する実態・意識調査【10～12歳】の子ども 1,632人
- イ 子どもに関する実態・意識調査【13～18歳】の子ども 3,368人
- ウ 子どもに関する実態・意識調査【19歳以上】の市内在住者 5,000人

※調査票は、10～12歳用と13～18歳用、19歳以上の3種類を作成

- (2) 抽出方法 等間隔無作為抽出（住民基本台帳から対象者を抽出）
- (3) 郵送による調査票の配布・回収

※全ての調査において、ウェブアンケートフォームによる回答も併用

- (4) 調査期間 令和5年12月11日（月）～令和5年12月26日（火）

4 回収結果

対 象	対象数	回収数	回収率
【10～12歳】 の子ども (a)	1,632	709	43.4%
【13～18歳】 の子ども (b)	3,368	970	28.8%
【19歳以上】 の市内在住者 (c)	5,000	1,777	35.5%
子ども全体 (a + b)	5,000	1,679	33.6%
合計 (a + b + c)	10,000	3,456	34.6%

調査結果の表示方法

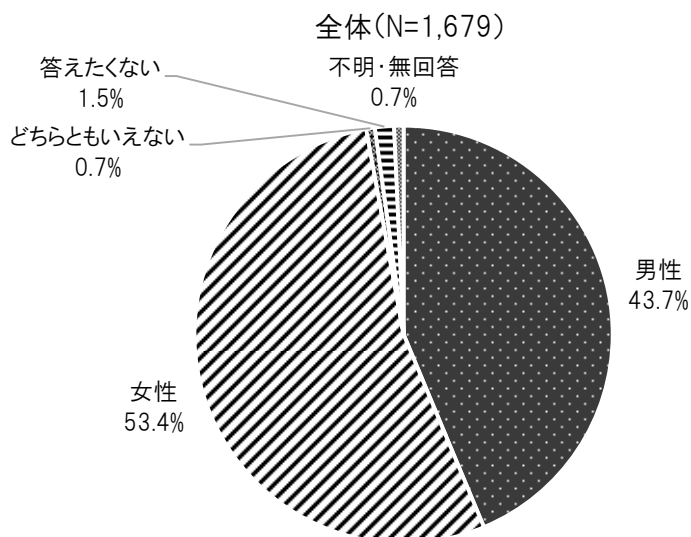
- (1) Nとは質問に対する回答者数で、比率算出の基礎となる数を示す。
- (2) 各回答の百分率はNを基礎として算出し、小数点第2位を四捨五入しているため、回答比率の計が100.0%にならない場合がある。
- (3) 一部の設問では、任意の選択肢の和の割合を掲載している。その値は、実数の和を Nで除して算出しているため、割合ごとの和と異なる場合がある。
- (4) 調査結果では、グラフ以外の表は割合の高い順に第3位まで網かけをしている。

調 査 結 果

【子どもに関する実態・意識調査（子ども）】

調査結果 子どもに関する実態・意識調査（子ども）

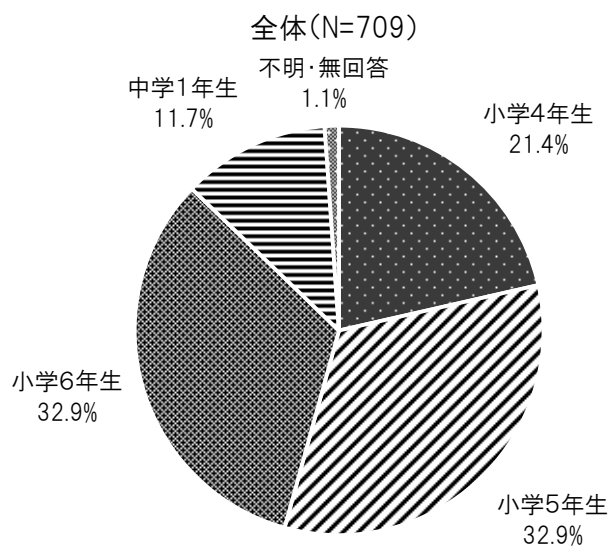
問1 回答者の性別（単一回答）



性別については、「女性」が53.4%と最も多く、次いで「男性」が43.7%、「答えたくない」が1.5%、「どちらともいえない」が0.7%となっている。

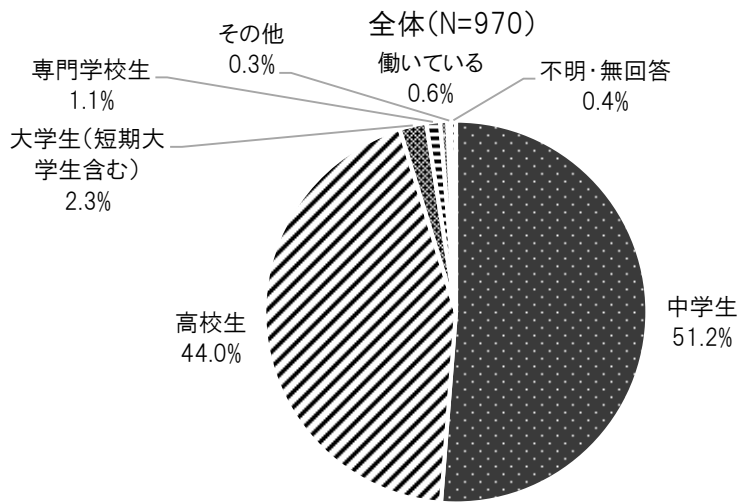
問2 今の状況について（単一回答）

【10-12歳】



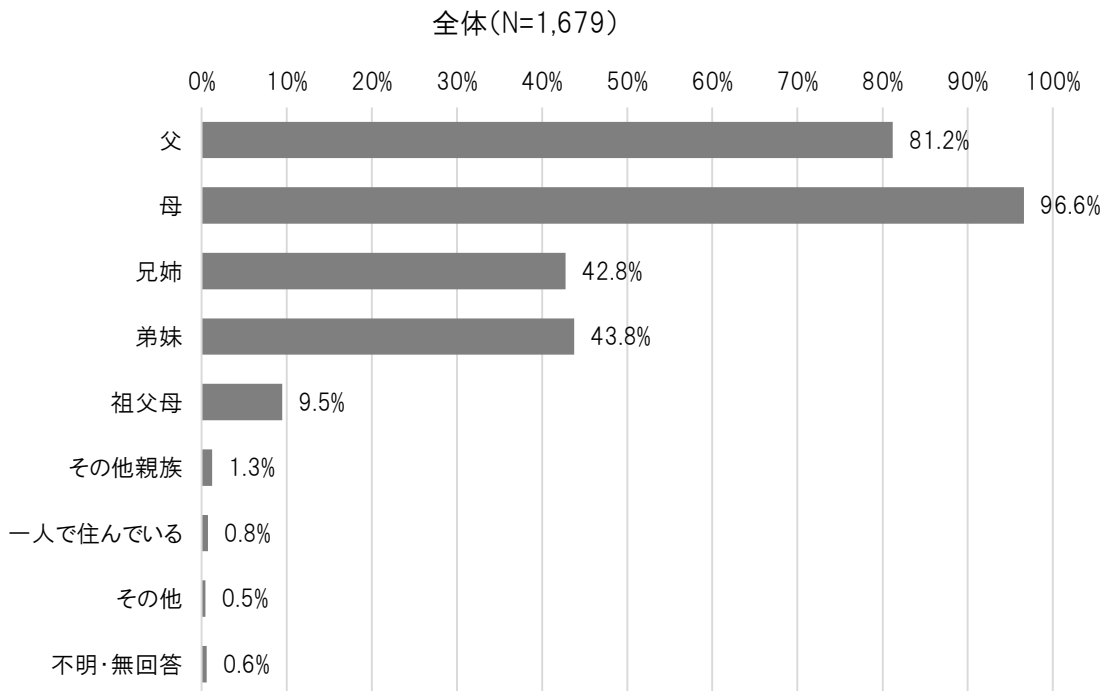
10～12歳では、「小学6年生」「小学5年生」が32.9%と最も多く、次いで「小学4年生」が21.4%、「中学1年生」が11.7%となっている。

【13-18歳】



13～18歳では、「中学生」が51.2%と最も多く、次いで「高校生」が44.0%、「大学生」が2.3%、「専門学校生」が1.1%、「働いている」が0.6%となっている。

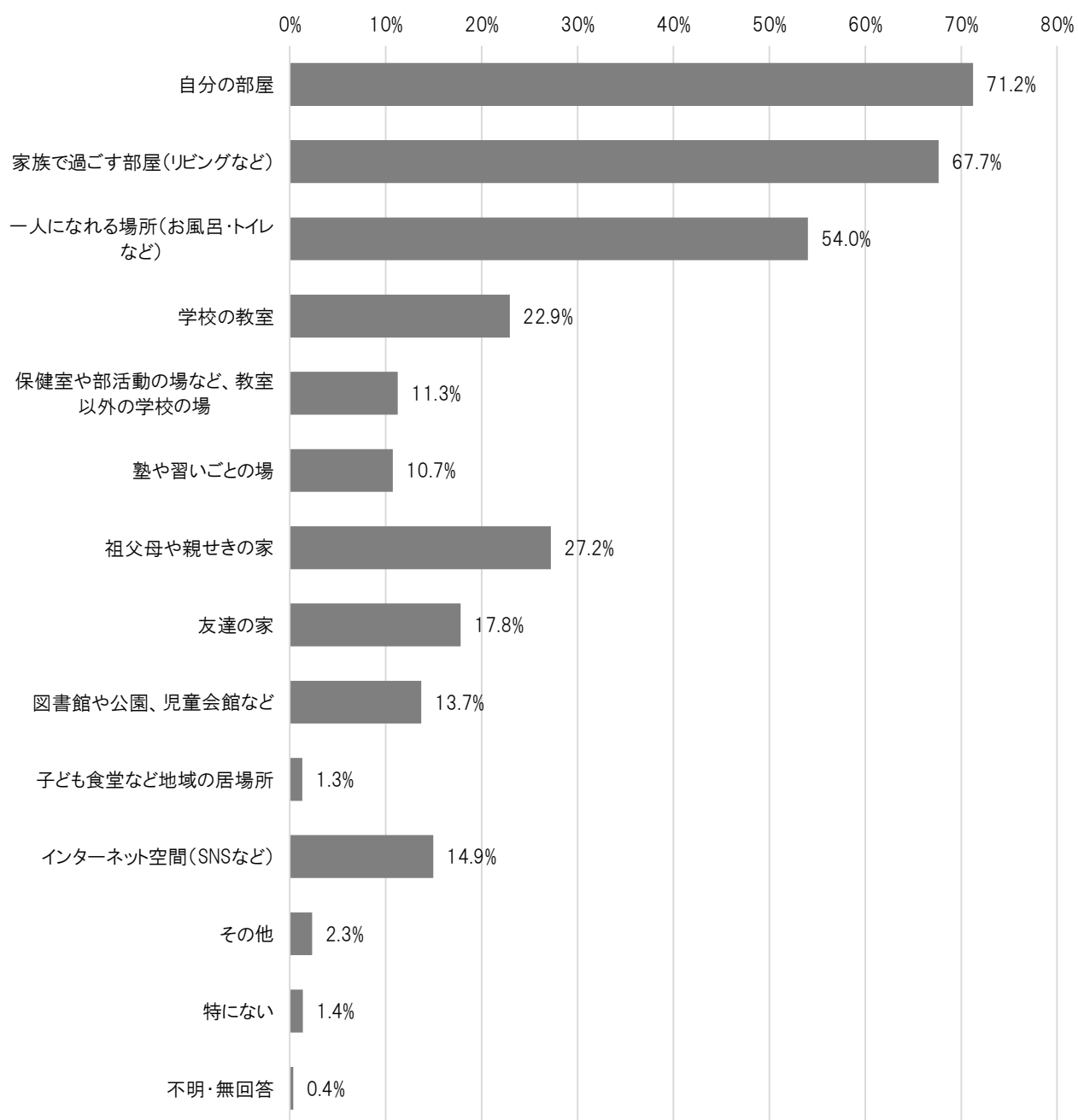
問3 現在、回答者と一緒に住んでいる人（複数回答）



現在、回答者が一緒に住んでいる人については、「母」が96.6%と最も多く、次いで「父」が81.2%、「弟妹」が43.8%、「兄姉」が42.8%、「祖父母」が9.5%となっている。

問4 生活の中で、ホッとでき、安心していられる場所（複数回答）

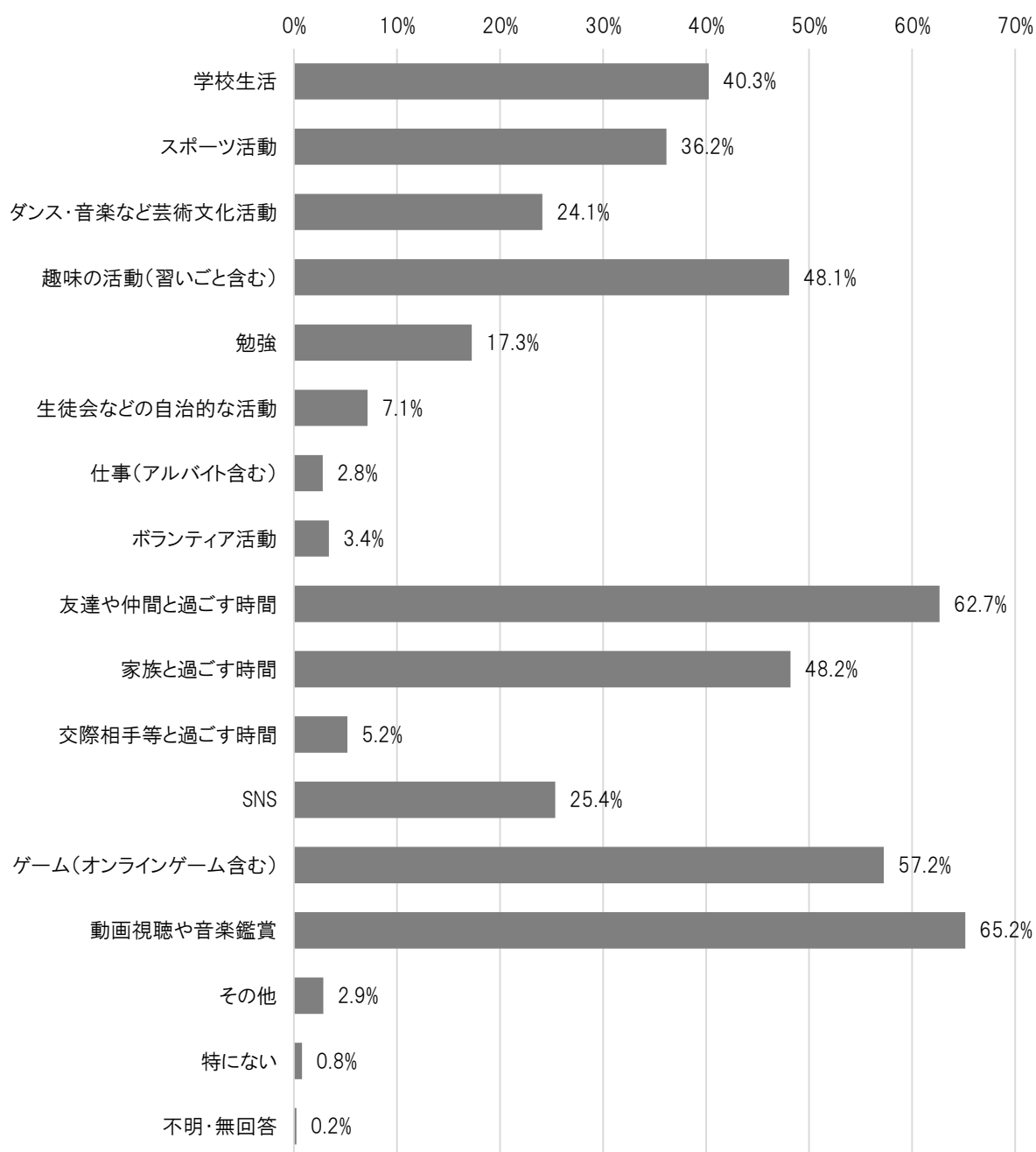
全体(N=1,679)



生活の中で、ホッとでき、安心していられる場所については、「自分の部屋」が71.2%と最も多く、次いで「家族と過ごす部屋」が67.7%、「一人になれる場所」が54.0%、「祖父母や親せきの家」が27.2%となっている。

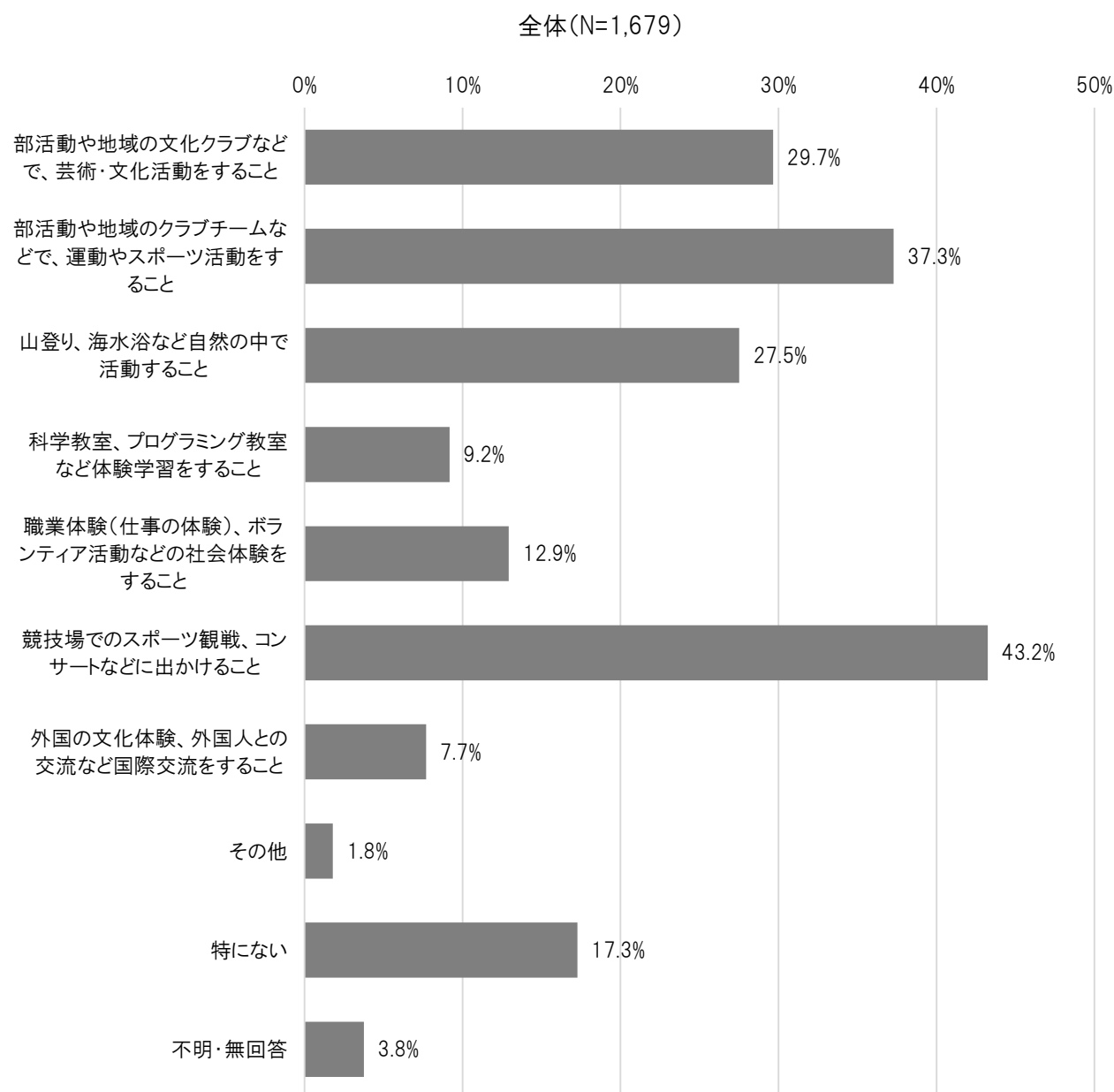
問5 夢中になれること、充実していると感じること（複数回答）

全体(N=1,679)



夢中になれること、充実していると感じることについては、「動画視聴や音楽鑑賞」が65.2%と最も多く、次いで「友達や仲間と過ごす時間」が62.7%、「ゲーム」が57.2%、「家族と過ごす時間」が48.2%となっている。

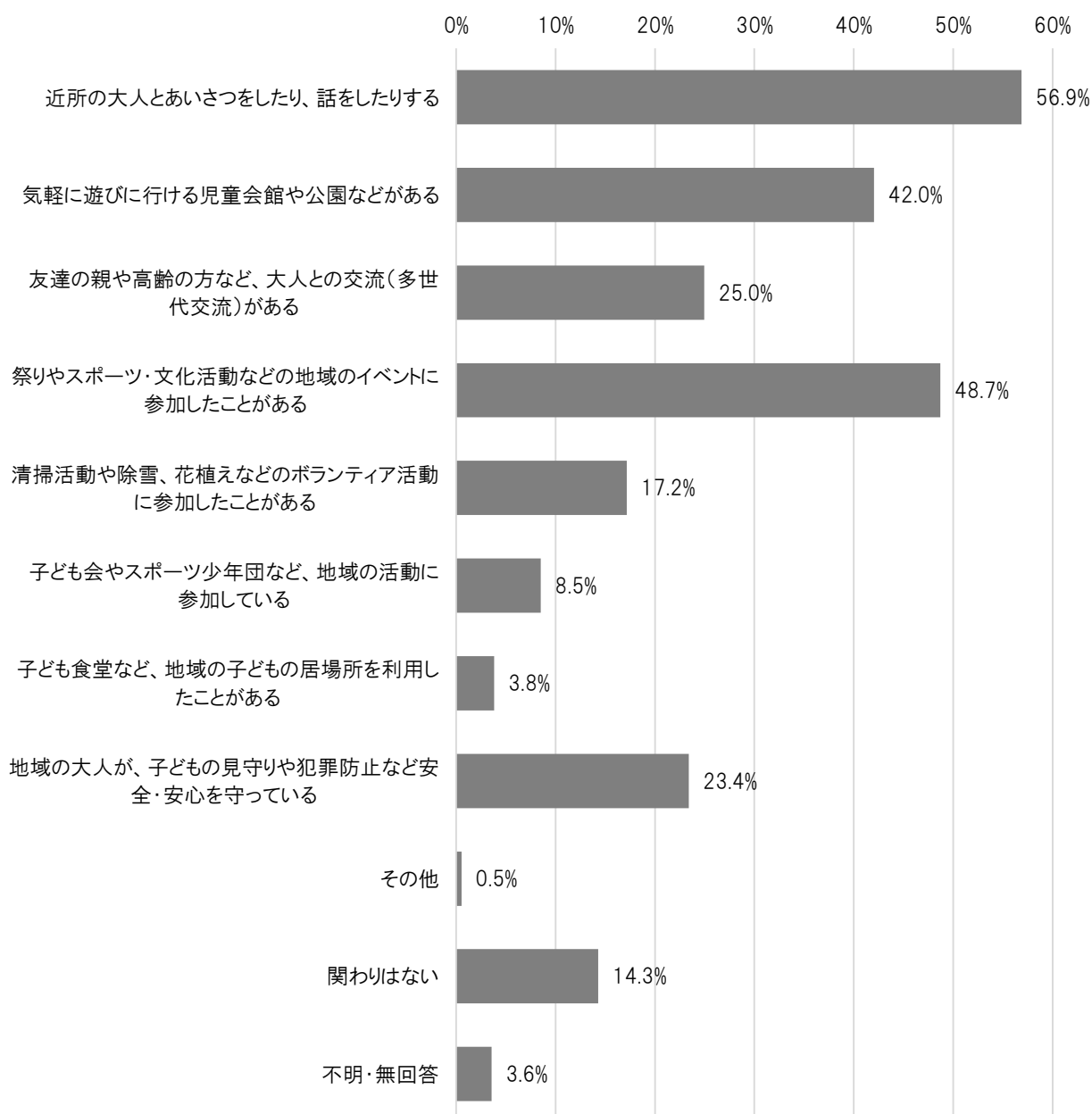
問6 これまで1年間に、学校の授業以外で体験したこと（複数回答）



これまでの1年間に、学校の授業以外でしたことについては、「競技場でのスポーツ観戦、コンサートなどに出かけること」が43.2%と最も多く、次いで「部活動や地域のクラブチームなどで、運動やスポーツ活動をすること」が37.3%、「部活動や地域の文化クラブなどで、芸術・文化活動をすること」が29.7%、「山登り、海水浴など自然の中で活動すること」が27.5%となっている。

問7 近所（地域）の人たちとの関わりについて（複数回答）

全体(N=1,679)



近所（地域）の人たちとの関わりについては、「近所の大人とあいさつをしたり、話をしたりする」が56.9%と最も多く、次いで「祭りやスポーツ・文化活動などの地域のイベントに参加したことがある」が48.7%、「気軽に遊びに行ける児童会館や公園などがある」が42.0%、「友達の親や高齢の方など、大人との交流（多世代交流）がある」が25.0%となっている。

問8 現在の札幌市で、子どもを対象とした参加の取組や環境について（単一回答）

		全体	十分にある	少しある	十分ではない	特に必要ない	わからない	不明・無回答
		上段：実数 下段：割合						
ア	自然と触れ合う体験	1,679	405	580	240	50	376	27
		100.0	24.1	34.6	14.3	3.0	22.4	1.7
イ	文化・芸術に触れる機会	1,679	423	599	236	57	336	28
		100.0	25.2	35.7	14.1	3.4	20.0	1.7
ウ	スポーツをしたり、観戦したりする機会	1,679	612	499	217	56	269	26
		100.0	36.5	29.7	12.9	3.3	16.0	1.5
エ	地域の行事・イベントに参加する機会	1,679	482	593	220	81	272	31
		100.0	28.7	35.3	13.1	4.8	16.2	1.8
オ	職業や社会のしくみを学ぶ体験	1,679	311	543	391	54	352	28
		100.0	18.5	32.3	23.3	3.2	21.0	1.7
カ	まちづくりやボランティア活動に参加する機会（ゴミ拾いや除雪など）	1,679	401	539	340	74	300	25
		100.0	23.9	32.1	20.3	4.4	17.9	1.5
キ	地域や近所とのつながり	1,679	373	585	311	88	292	30
		100.0	22.2	34.8	18.5	5.2	17.4	1.8
ク	家庭や学校以外で気軽に過ごせる地域の居場所	1,679	460	469	347	83	294	26
		100.0	27.4	27.9	20.7	4.9	17.5	1.5

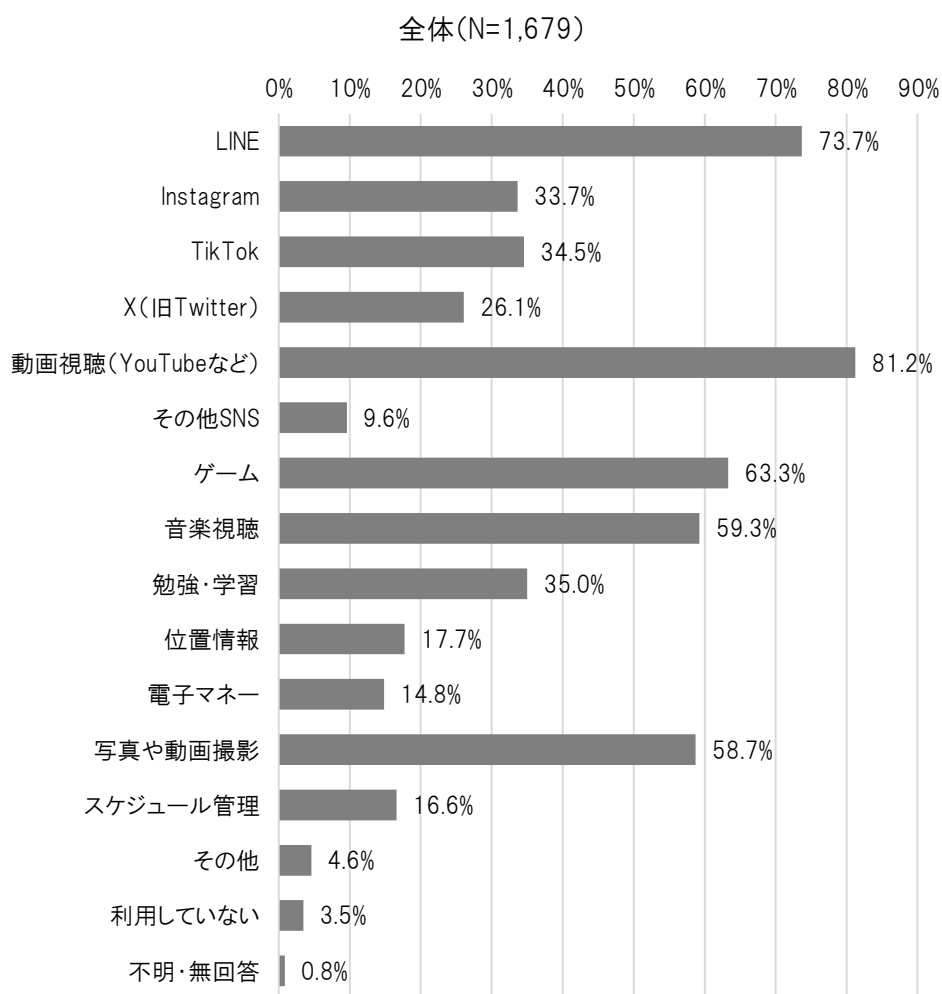
現在の札幌市で、子どもを対象とした参加の取組や環境については、いずれの項目でも、「十分にある」または「少しある」が最も多く、ア～オは「わからない」また、カ～クは「十分でない」の割合も多くなっている。

問9 次の項目について自分の考えや思いがあるとき、言える機会があるか（単一回答）

		全体	十分にある	少しある	機会はない	特に言いたいことはない	わからない	不明・無回答
		上段：実数 下段：割合						
ア	家庭で大事な物事やルールについて	1,679	768	472	110	228	80	21
		100.0	45.7	28.1	6.6	13.6	4.8	1.3
イ	学校の校則などの決まりごとについて	1,679	528	463	310	263	91	24
		100.0	31.4	27.6	18.5	15.7	5.4	1.4
ウ	学校行事やイベントなどの企画や運営について	1,679	522	522	201	281	125	28
		100.0	31.1	31.1	12.0	16.7	7.4	1.7
エ	地域で行われている行事などの取組について	1,679	164	311	453	439	285	27
		100.0	9.8	18.5	27.0	26.1	17.0	1.6
オ	部活動や子ども会など、放課後や休日に参加する活動について	1,679	419	336	306	349	244	25
		100.0	25.0	20.0	18.2	20.8	14.5	1.5
カ	札幌市のまちづくりなど、札幌市政について	1,679	125	217	498	374	438	27
		100.0	7.4	12.9	29.7	22.3	26.1	1.6

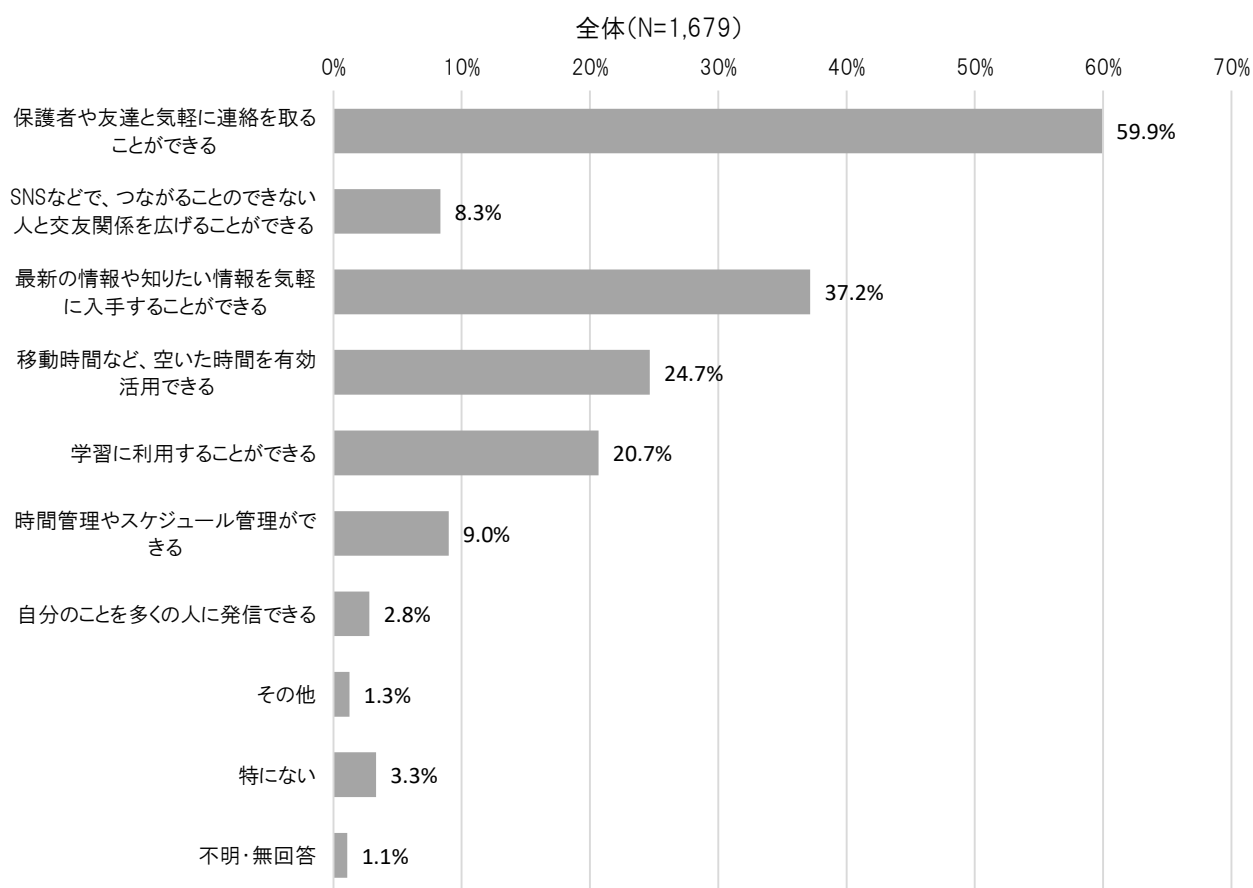
自分の考えや思いを言える機会があるかについては、ア～ウ・オの家庭や学校などの身近な事柄に関しては「十分にある」「少しある」が多くなっている。一方、エ・カの地域や行政など直接的な関わりが少ないことに関しては「機会はない」が最も多く、「わからない」「特に言いたいことはない」の割合も多くなっている。

問10 スマートフォンやタブレットなど、よく利用するアプリや機能について（複数回答）



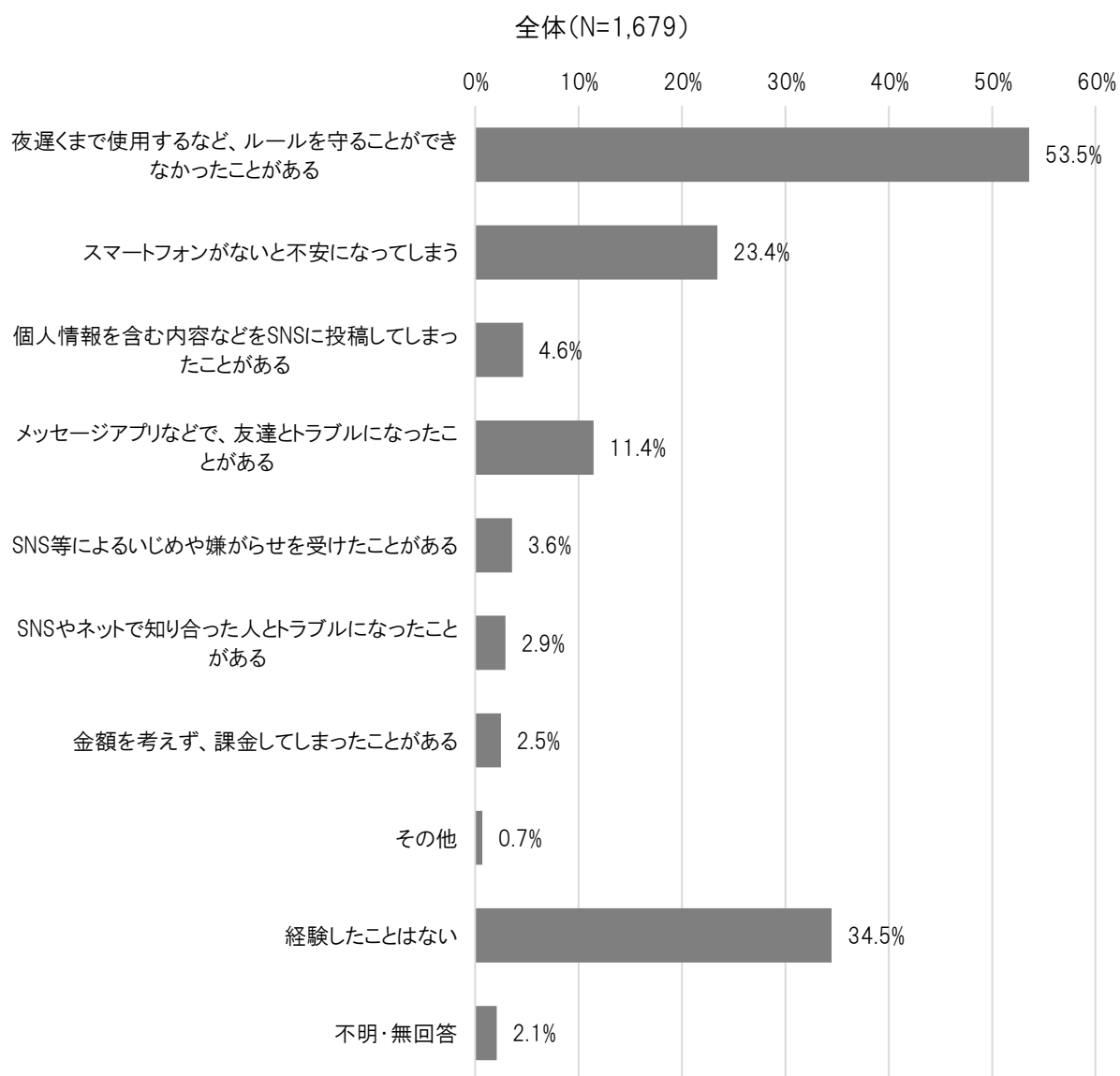
スマートフォンやタブレットなど、よく利用するアプリや機能については、「動画視聴」が81.2%と最も多く、次いで「LINE」が73.7%、「ゲーム」が63.3%、「音楽視聴」が59.3%となっている。

問1 1 スマートフォンやタブレットで特に便利だと思う点について（単一回答）



スマートフォンやタブレットで特に便利だと思う点については、「保護者や友達と気軽に連絡をとることができる」が35.6%と最も多く、次いで「最新の情報や知りたい情報を気軽に入手することができる」が22.1%、「移動時間など、空いた時間を有効活用できる」が14.7%、「学習に利用することができる」が12.3%となっている。

問12 スマートフォンやタブレットを使用するにあたり経験したことについて（複数回答）



スマートフォンやタブレットを使用するにあたり経験したことについては、「夜遅くで使用するなど、ルールを守ることができなかったことがある」が53.5%と最も多く、次いで「経験したことはない」が34.5%、「スマートフォンがないと不安になってしまう」が23.4%、「メッセージアプリなどで、友達とトラブルになったことがある」が11.4%となっている。

問13 自分自身のことについて（単一回答）

【全体】

		全体	そう思う (a)	どちらかといえば そう思う (b)	どちらかといえば そう思わない	そう思わない	わからない	不明・無回答	(a+ b) 再掲 思う
		上段：実数 下段：割合							
ア	毎日が充実していて、楽しい	1,679	781	620	130	86	57	5	1,401
		100.0	46.7	36.7	7.8	5.2	3.4	0.3	83.3
イ	自分のことを理解してくれる人がいる	1,679	983	468	89	63	69	7	1,451
		100.0	58.5	27.9	5.3	3.8	4.1	0.4	86.4
ウ	今の自分のことが好きだ	1,679	514	534	232	236	155	8	1,048
		100.0	30.6	31.8	13.8	14.1	9.2	0.5	62.4
エ	自分にはさまざまな可能性があると思う	1,679	645	514	198	142	173	7	1,159
		100.0	38.4	30.6	11.8	8.5	10.3	0.4	69.0
オ	私は自分という存在を大切に思える	1,679	738	491	148	143	152	7	1,229
		100.0	44.0	29.2	8.8	8.5	9.1	0.4	73.2

【10～12歳】

		全体	そう思う (a)	どちらかといえば そう思う (b)	どちらかといえば そう思わない	そう思わない	わからない	不明・無回答	(a+ b) 再掲 思う
		上段：実数 下段：割合							
ア	毎日が充実していて、楽しい	709	381	245	45	20	14	4	626
		100.0	53.7	34.6	6.3	2.8	2.0	0.6	88.3
イ	自分のことを理解してくれる人がいる	709	459	175	21	18	30	6	634
		100.0	64.7	24.7	3.0	2.5	4.2	0.8	89.4
ウ	今の自分のことが好きだ	709	241	235	81	74	71	7	476
		100.0	34.0	33.1	11.4	10.4	10.0	1.0	67.1
エ	自分にはさまざまな可能性があると思う	709	285	204	80	54	81	5	489
		100.0	40.2	28.8	11.3	7.6	11.4	0.7	69.0
オ	私は自分という存在を大切に思える	709	352	206	48	36	60	7	558
		100.0	49.6	29.1	6.8	5.1	8.5	1.0	78.7

【13～18歳】

		全体	そう思う (a)	どちらかといえば そう思う (b)	どちらかといえば そう思わない	そう思わない	わからない	不明・無回答	(a + b) 思う
ア	毎日が充実していて、楽しい	970	400	375	85	66	43	1	775
		100.0	41.2	38.7	8.8	6.8	4.4	0.1	79.9
イ	自分のことを理解してくれる人がある	970	524	293	68	45	39	1	817
		100.0	54.0	30.2	7.0	4.6	4.0	0.1	84.2
ウ	今の自分のことが好きだ	970	273	299	151	162	84	1	572
		100.0	28.1	30.8	15.6	16.7	8.7	0.1	59.0
エ	自分にはさまざまな可能性があると思う	970	360	310	118	88	92	2	670
		100.0	37.1	32.0	12.2	9.1	9.5	0.2	69.1
オ	私は自分という存在を大切に思える	970	386	285	100	107	92	0	671
		100.0	39.8	29.4	10.3	11.0	9.5	0.0	69.2

自分自身のことについては、ア・イ・エ・オでは、「そう思う」または「どちらかといえばそう思う」が最も多く、『思う』（「そう思う」＋「どちらかといえばそう思う」）は、いずれも6割以上の割合と高くなっており、「そう思わない」は、1割以下となっている。一方で、ウ「今の自分のことが好きだ」では、10-12歳では、『思う』（「そう思う」＋「どちらかといえばそう思う」）は、6割以上となっているが、13-18歳では6割を下回っており、「そう思わない」はいずれの年齢でも1割以上となっており、他の選択肢と比べて高い割合となっている。

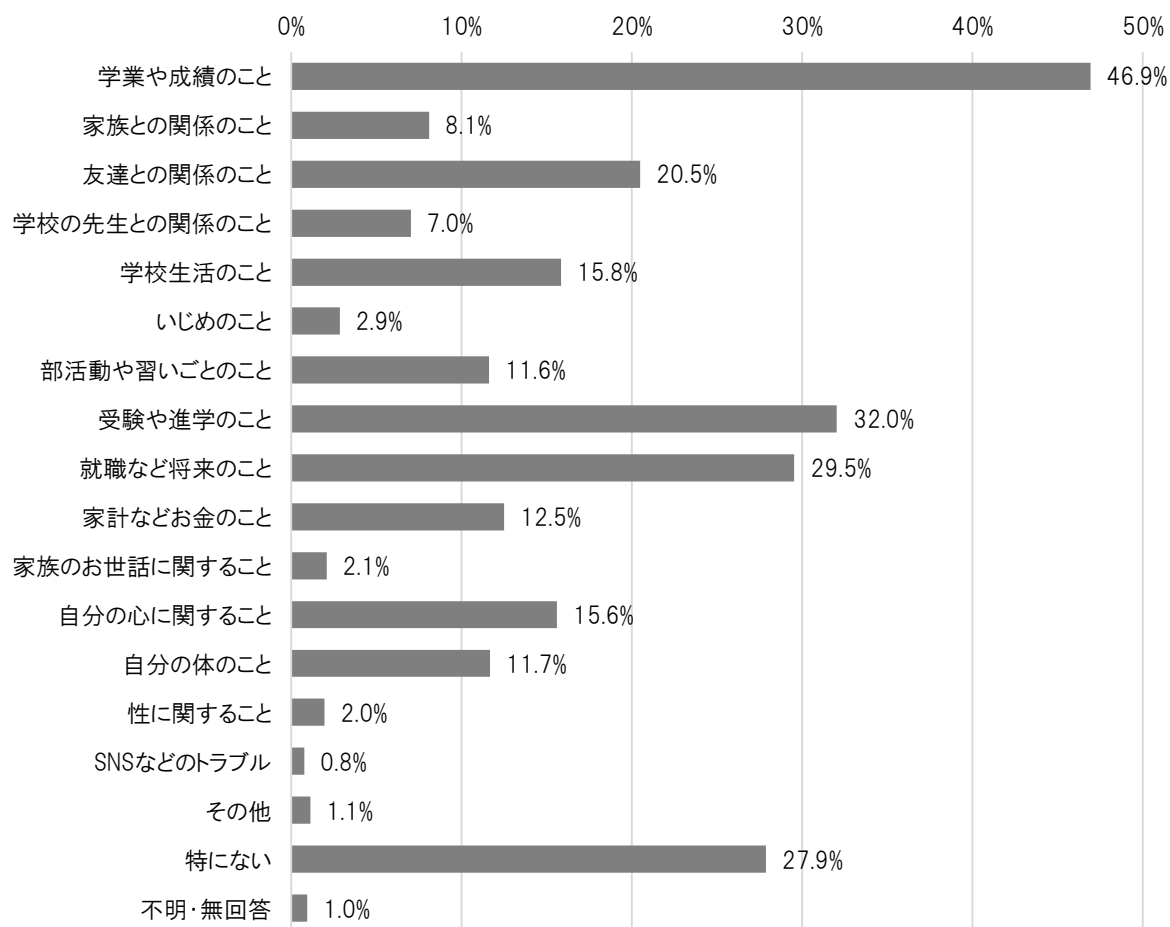
問14 保護者の方のあなたへの関わりについて（単一回答）

		全体	あてはまる (a)	どちらかといえば (b)	どちらかといえば (c)	あてはまらない (d)	わからない	不明・無回答	（再掲） （a + b）あてはまる
上段：実数 下段：割合									
ア	会話やメール等をよくしている	1,679	1,156	360	92	35	30	6	1,516
		100.0	68.9	21.4	5.5	2.1	1.8	0.4	90.3
イ	自分のことを大切に思ってくれている	1,679	1,299	259	15	14	87	5	1,558
		100.0	77.4	15.4	0.9	0.8	5.2	0.3	92.8
ウ	大事な話はまじめに聞いてくれる	1,679	1,209	314	55	31	64	6	1,523
		100.0	72.0	18.7	3.3	1.8	3.8	0.4	90.7
エ	自分のチャレンジを応援してくれる	1,679	1,181	341	52	24	75	6	1,522
		100.0	70.3	20.3	3.1	1.4	4.5	0.4	90.6
オ	困ったときは相談にのってくれる	1,679	1,196	272	65	29	108	9	1,468
		100.0	71.2	16.2	3.9	1.7	6.4	0.5	87.4
カ	色々な活動や交流への参加をうながしてくれる	1,679	746	468	215	98	145	7	1,214
		100.0	44.4	27.9	12.8	5.8	8.6	0.4	72.3
上段：実数 下段：割合		全体	あてはまる (a)	どちらかといえば (b)	どちらかといえば (c)	あてはまらない (d)	わからない	不明・無回答	（再掲） （c + d）あてはまらない
キ	態度・服装・友達のことなど、細かく注意される	1,679	369	386	434	405	75	10	839
		100.0	22.0	23.0	25.8	24.1	4.5	0.6	50.0
ク	自分の意見や考えをあまり聞いてくれない	1,679	77	127	384	989	91	11	1,373
		100.0	4.6	7.6	22.9	58.9	5.4	0.7	81.8
ケ	傷つくことを言われたりされたりすることがある	1,679	120	157	354	951	91	6	1,305
		100.0	7.1	9.4	21.1	56.6	5.4	0.4	77.7

保護者の方のあなたへの関わりについてどのように感じているかについては、ア～カの項目では「あてはまる」「どちらかといえばあてはまる」が最も多く、キ～ケの項目では「あまりあてはまらない」「あてはまらない」が最も多くなっている。

問15 現在、何か悩んだり困ったりしていること（複数回答）

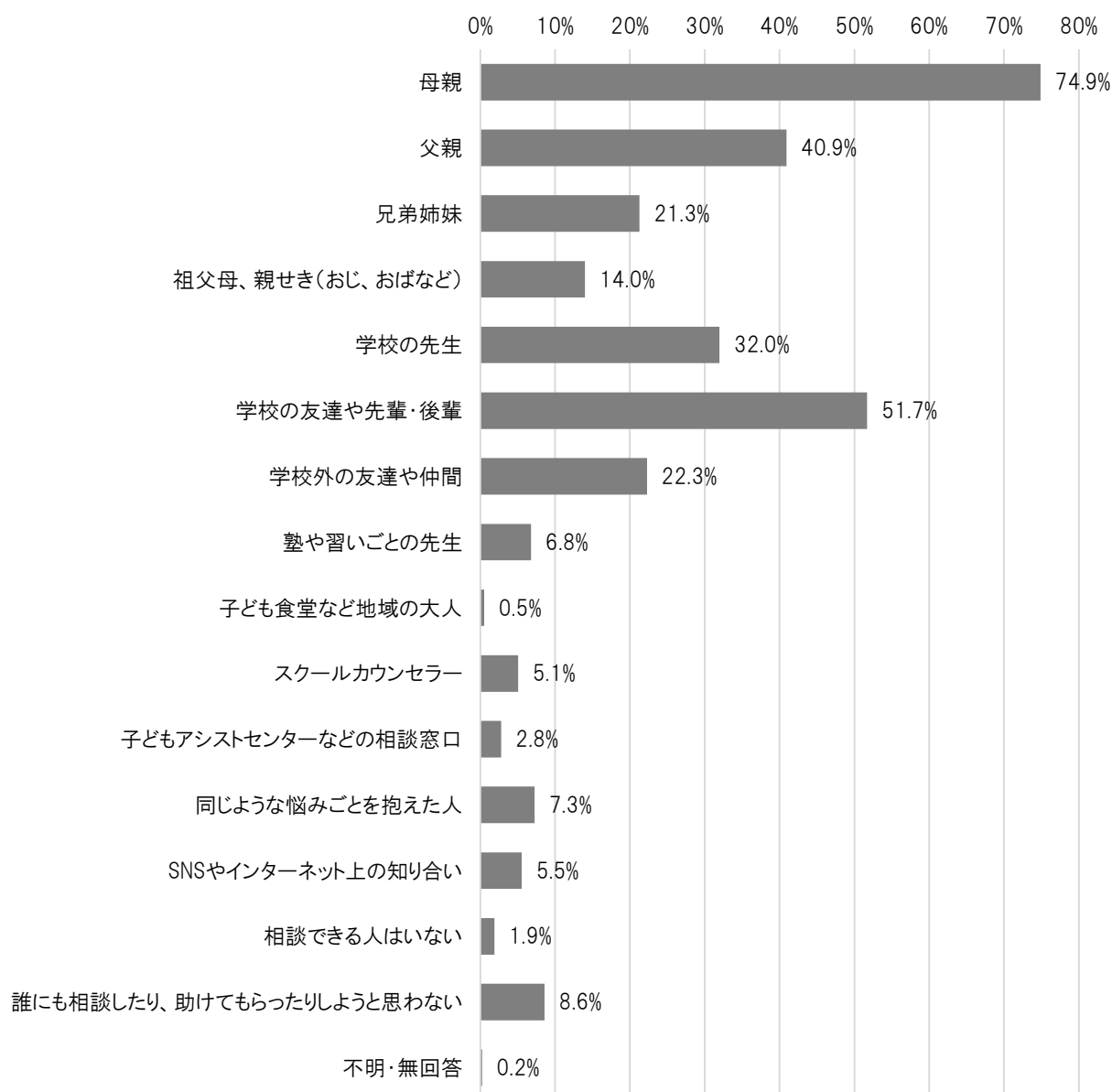
全体(N=1,679)



現在、何か悩んだり困ったりしていることがあるかについては、「学業や成績のこと」が46.9%と最も多く、次いで「受験や進学のこと」が32.0%、「就職など将来のこと」が29.5%、「特にない」が27.9%となっている。

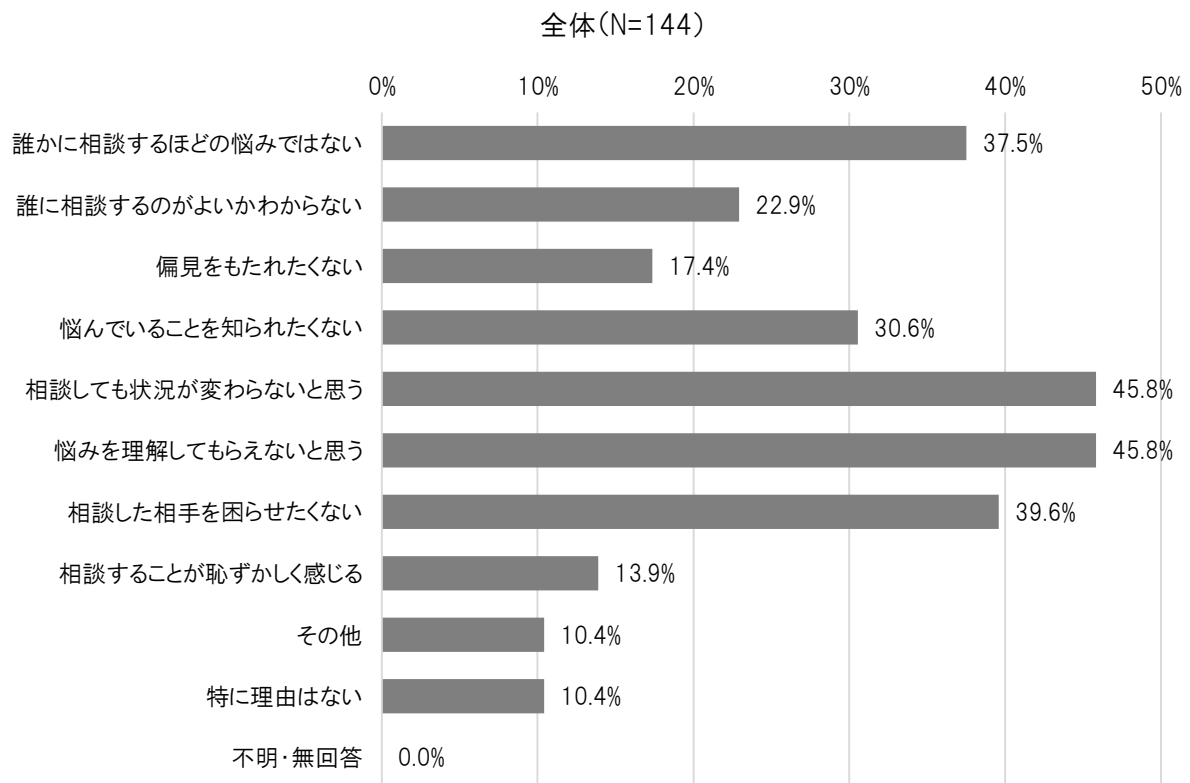
問16 悩みごとの相談相手（複数回答）

全体(N=1,679)



悩みごとがある場合にだれに相談するかについては、「母親」が74.9%と最も多く、次いで「学校の友達や先輩・後輩」が51.7%、「父親」が40.9%、「学校の先生」が32.0%となっている。

問17 【問16で誰にも相談したり、助けてもらったりしようと思わないと回答した方限定】
相談しようと思わない理由について（複数回答）



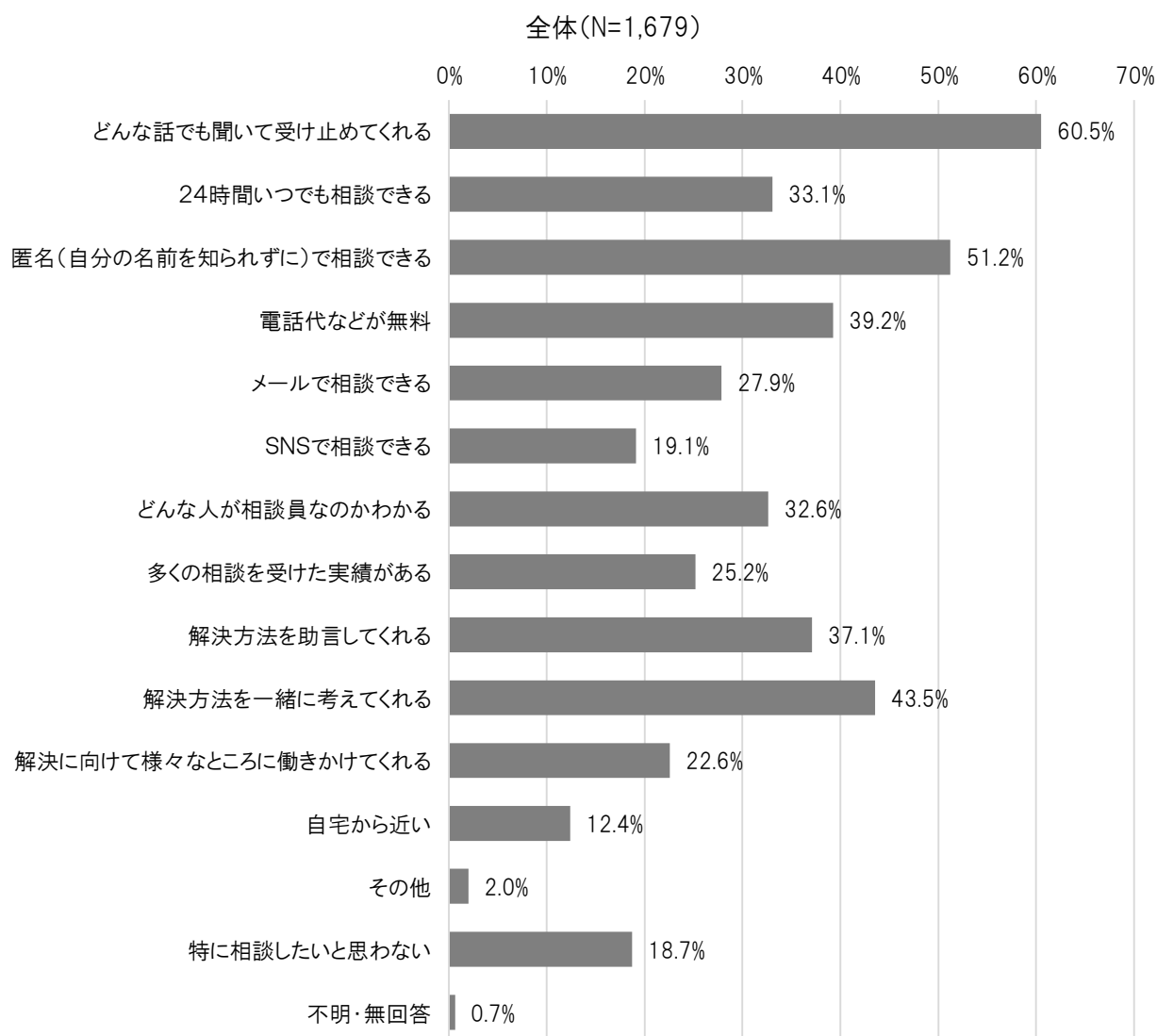
相談しようと思わない理由については、「相談しても状況が変わらないと思う」「悩みを理解してもらえないと思う」が45.8%と最も多く、次いで「相談した相手を困らせたくない」が39.6%、「誰かに相談するほどの悩みではない」が37.5%、「悩んでいることを知られたくない」が30.6%となっている。

問18 各相談機関の認知度や利用の有無（単一回答）

		サンプル数	が利用した こと (a)	は利用した こと (b)	は知っている こと (c)	名前だけ 聞いた こと (d)	知らない	不明・無回答	知 つ て い る (a + b + c)
		上段：実数 下段：割合							
ア	学校のスクールカウンセラー	1,679	142	1,044	302	169	22	1,488	
		100.0	8.5	62.2	18.0	10.1	1.3	88.6	
イ	子どもアシストセンター (札幌市子どもの権利救済機関)	1,679	21	581	338	704	35	940	
		100.0	1.3	34.6	20.1	41.9	2.1	56.0	
ウ	いじめ電話相談（少年相談室）	1,679	11	838	461	341	28	1,310	
		100.0	0.7	49.9	27.5	20.3	1.7	78.0	
エ	24時間子供SOSダイヤル	1,679	12	745	407	481	34	1,164	
		100.0	0.7	44.4	24.2	28.6	2.0	69.3	
オ	教育相談室（ちえりあ・まこまる）	1,679	59	458	283	846	33	800	
		100.0	3.5	27.3	16.9	50.4	2.0	47.6	
カ	子ども安心ホットライン	1,679	10	641	401	594	33	1,052	
		100.0	0.6	38.2	23.9	35.4	2.0	62.7	
キ	児童相談所	1,679	26	816	422	383	32	1,264	
		100.0	1.5	48.6	25.1	22.8	1.9	75.3	
ク	親子のための相談LINE（児童相談所）	1,679	2	388	269	987	33	659	
		100.0	0.1	23.1	16.0	58.8	2.0	39.2	
ケ	各区家庭児童相談室（各区保健センター）	1,679	9	324	211	1,103	32	544	
		100.0	0.5	19.3	12.6	65.7	1.9	32.4	
コ	児童家庭支援センター	1,679	4	345	292	1,000	38	641	
		100.0	0.2	20.5	17.4	59.6	2.3	38.2	
サ	子どもの人権110番（札幌法務局）	1,679	9	554	401	680	35	964	
		100.0	0.5	33.0	23.9	40.5	2.1	57.4	
シ	子どもの権利110番（札幌弁護士会）	1,679	4	494	360	790	31	858	
		100.0	0.2	29.4	21.4	47.1	1.8	51.1	
ス	少年相談110番（北海道警察少年サポートセンター）	1,679	6	394	276	970	33	676	
		100.0	0.4	23.5	16.4	57.8	2.0	40.3	
セ	チャイルドラインほっかいどう	1,679	8	517	350	770	34	875	
		100.0	0.5	30.8	20.8	45.9	2.0	52.1	
ソ	札幌市若者支援総合センター（Youth+センター）	1,679	27	263	189	1,166	34	479	
		100.0	1.6	15.7	11.3	69.4	2.0	28.5	
タ	ヤングケアラーnet	1,679	2	294	241	1,110	32	537	
		100.0	0.1	17.5	14.4	66.1	1.9	32.0	

「利用したことがある」「知っているが利用したことはない」「名前だけ聞いたことがある」の『知っている』の割合が7割を超えている項目は「学校のスクールカウンセラー」「いじめ電話相談（少年相談室）」「児童相談所」となっている。

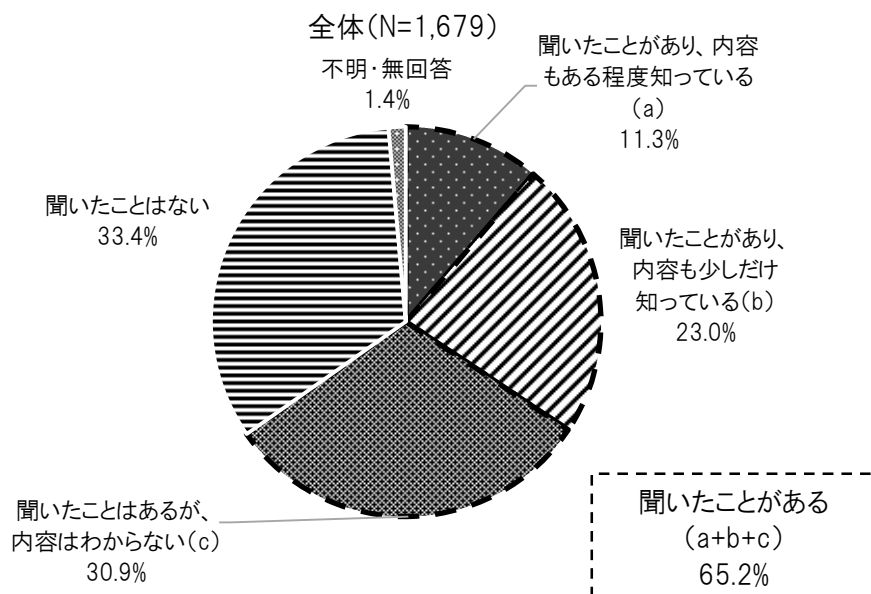
問19 どのようなところであれば、相談してみようと思うか（複数回答）



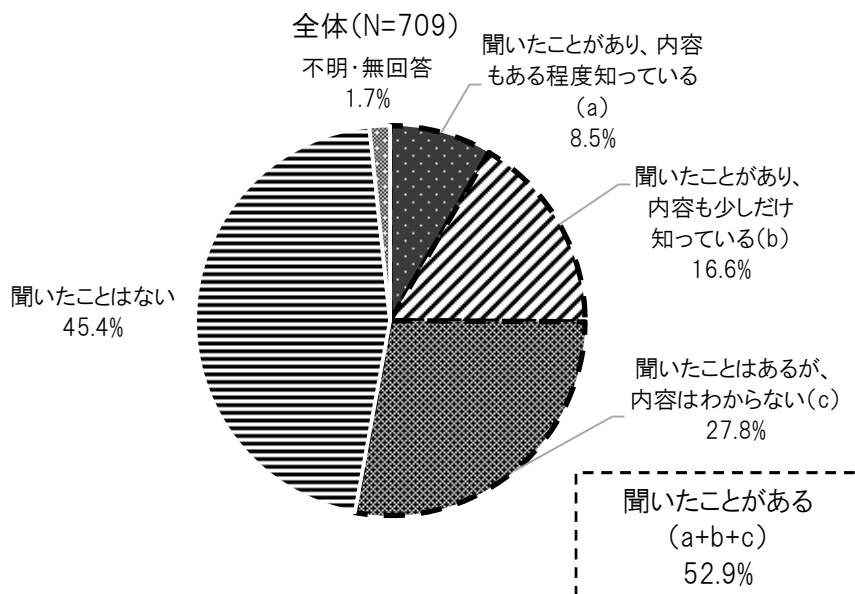
どのようなところであれば、相談してみようと思うかについては、「どんな話でも聞いて受け止めてくれる」が60.5%と最も多く、次いで「匿名（自分の名前を知られずに）で相談できる」が51.2%、「解決方法を一緒に考えてくれる」が43.5%、「電話代などが無料」が39.2%となっている。

問20 「子どもの権利」の認知度（単一回答）

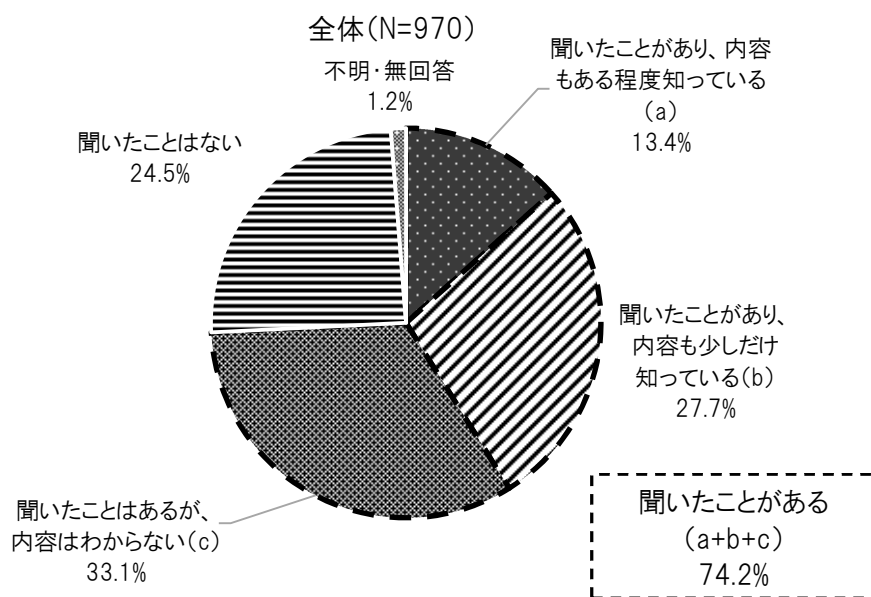
【全体】



【10～12歳】



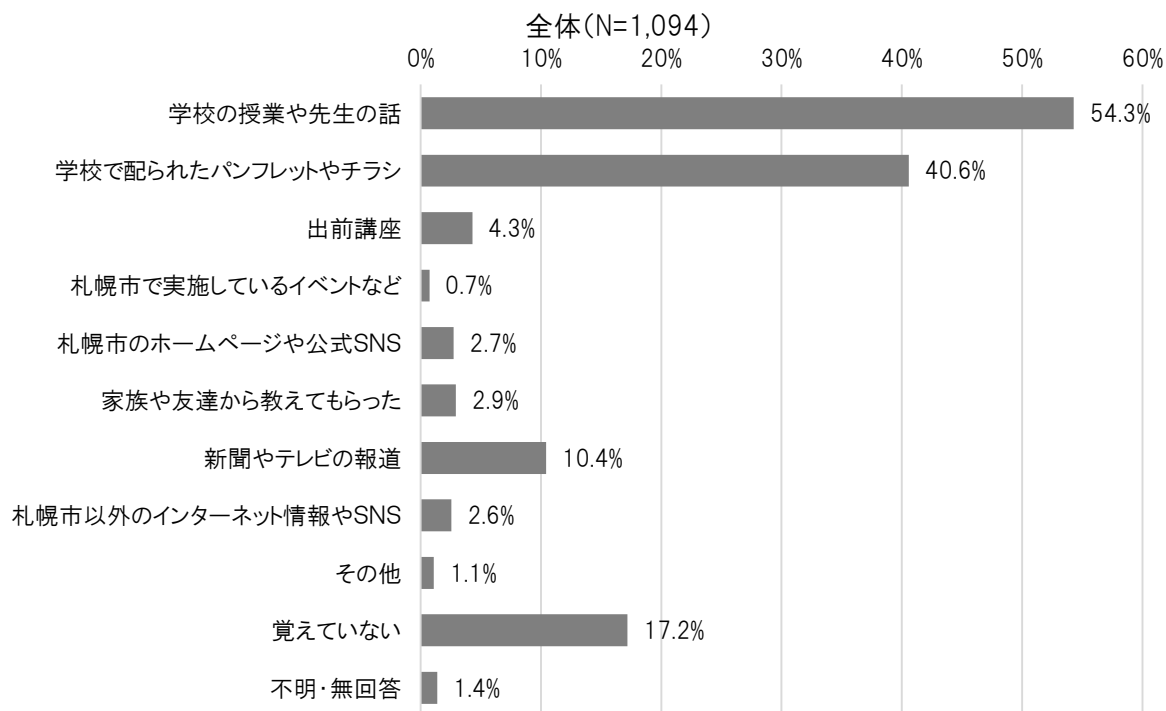
【13～18歳】



「子どもの権利」の認知度については、全体では『聞いたことがある』（「聞いたことがあり、内容もある程度知っている」+「聞いたことがあり、内容も少しだけ知っている」+「聞いたことはあるが、内容はわからない」）が65.2%となっており、「聞いたことはない」は33.4%となっている。

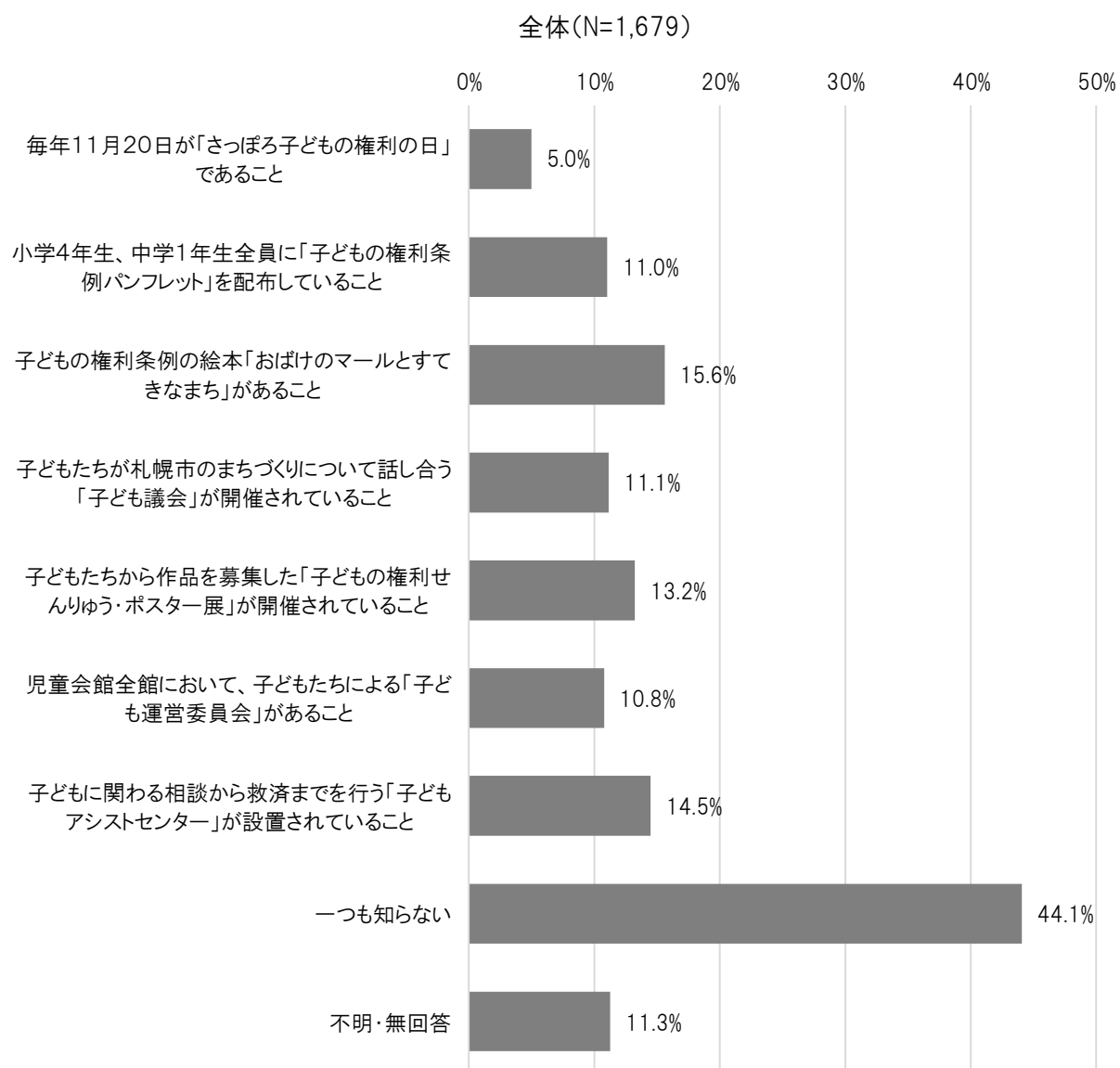
問 2 1 【問 2 0 で聞いたことがあると回答した方限定】

「子どもの権利」を何で知ったか（複数回答）



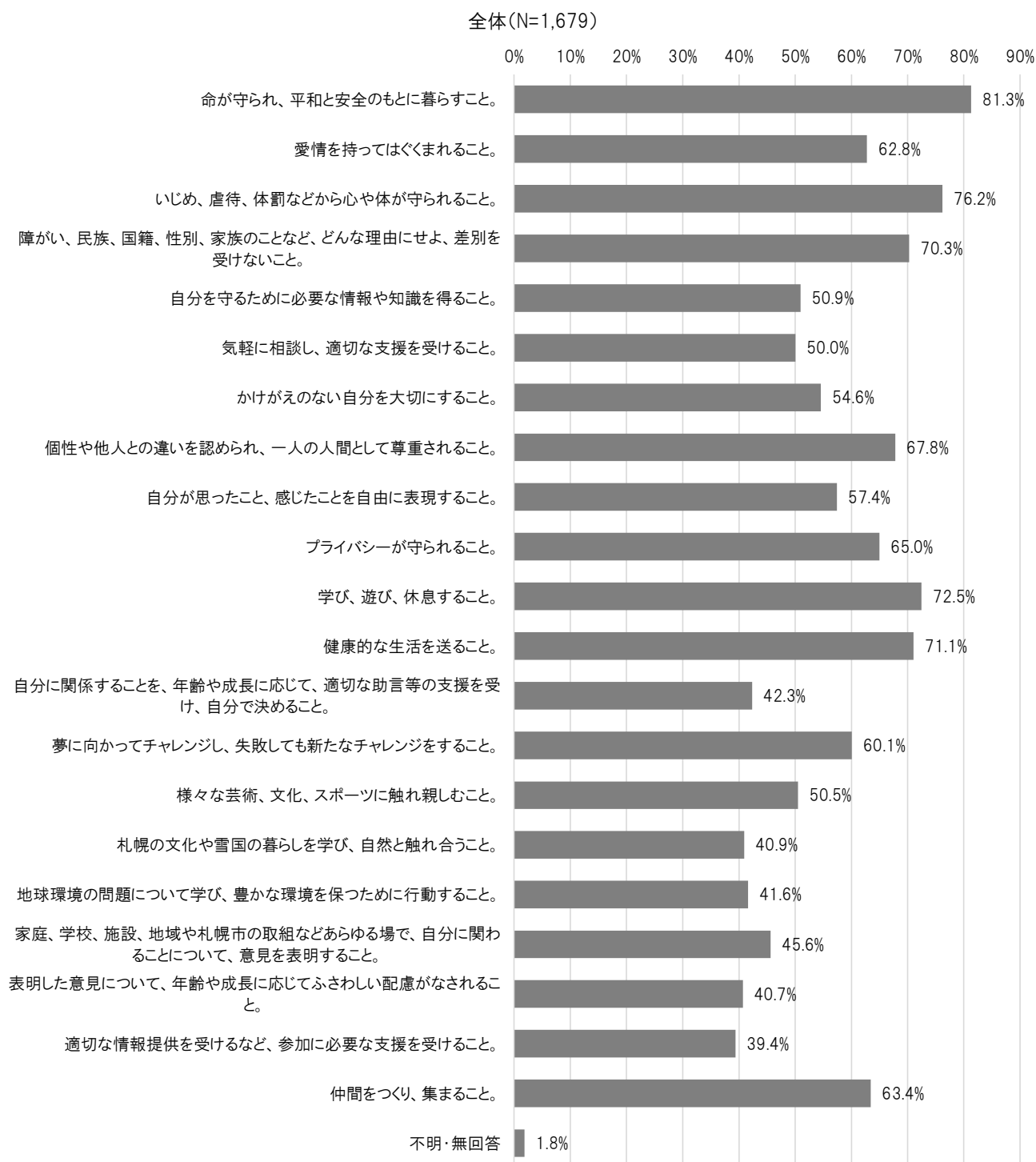
「子どもの権利」を何で知ったかについては、「学校の授業や先生の話」が54.3%と最も多く、次いで「学校で配られたパンフレットやチラシ」が40.6%、「覚えていない」が17.2%、「新聞やテレビの報道」が10.4%となっている。

問2 2 回答者は次のことを知っているか（複数回答）



回答者は次のことを知っているかについては、「一つも知らない」が44.1%と最も多く、次いで「子どもの権利条例の絵本「おばけのマールとすてきなまち」があること」が15.6%、「子どもに関わる相談から救済までを行う「子どもアシストセンター」が設置されていること」が14.5%、「子どもたちから作品を募集した「子どもの権利せんにゅう・ポスター展」が開催されていること」が13.2%となっている。

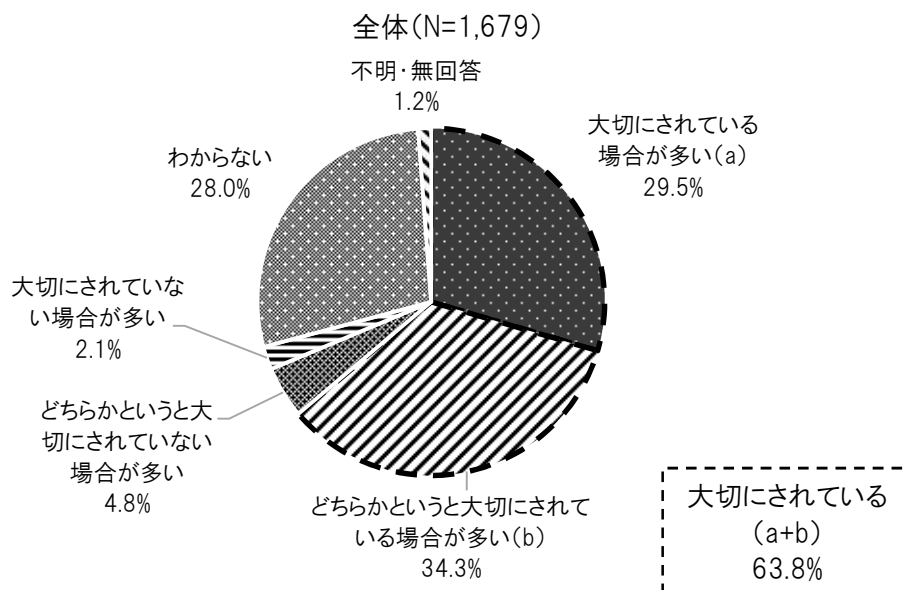
問23 子どもの権利の中で、大切にしてほしいと思う権利について（複数回答）



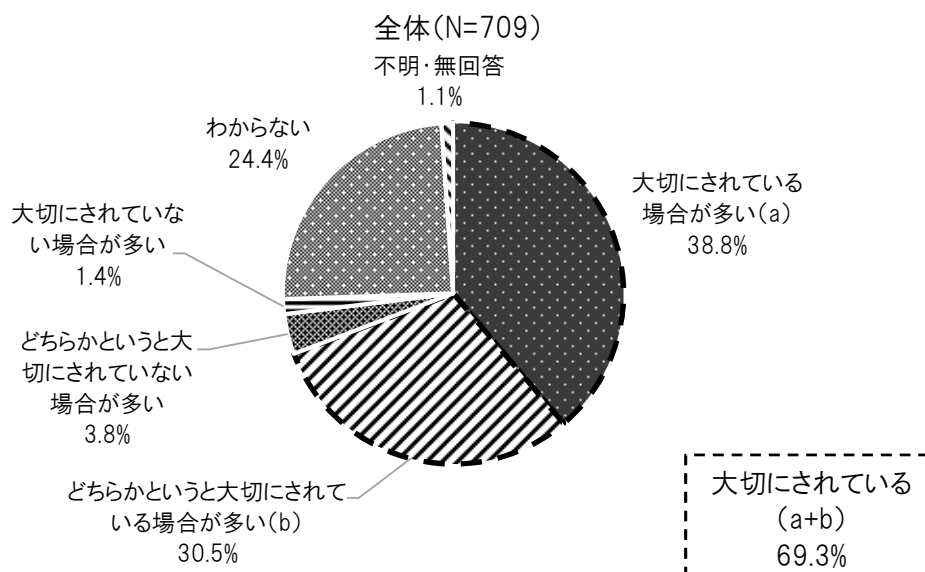
子どもの権利の中で、大切にしてほしいと思う権利については、「命が守られ、平和と安全のもとに暮らすこと」が81.3%と最も多く、次いで「いじめ、虐待、体罰などから心や体が守られること」が76.2%、「学び、遊び、休息すること」が72.5%、「健康的な生活を送ること」が71.1%となっている。

問2 4 子どもの権利が大切にされていると思うか（単一回答）

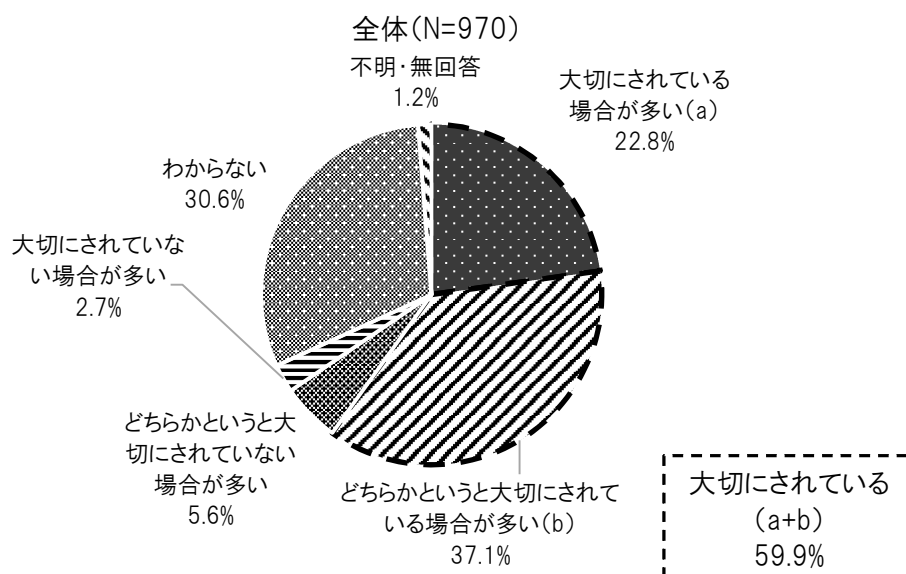
【全体】



【10～12歳】

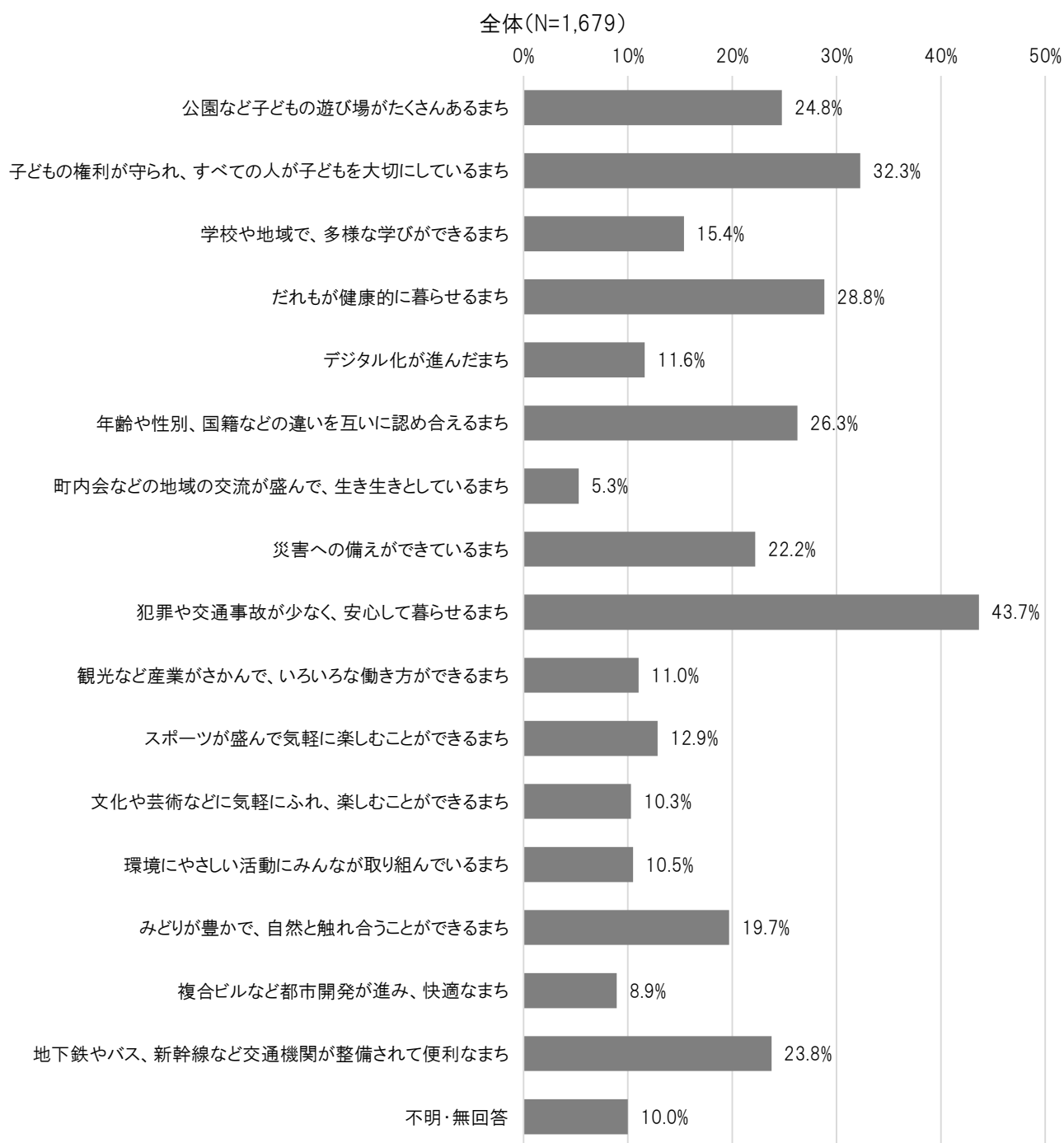


【13～18歳】



子どもの権利が大切にされていると思うかについては、全体では『大切にされている』（「大切にされている場合が多い」＋「どちらかという大切にされている場合が多い」）が63.8%となっている。一方、「どちらかという大切にされていない場合が多い」は4.8%、「大切にされていない場合が多い」は2.1%、「わからない」は28.0%となっている。

問25 札幌市がこれからどのようなまちになってほしいと思うか（三つ回答）



札幌市がこれからどのようなまちになってほしいと思うかについては、「犯罪や交通事故が少なく、安心して暮らせるまち」が43.7%と最も多く、次いで「子どもの権利が守られ、すべての人が子どもを大切にしているまち」が32.3%、「だれもが健康的に暮らせるまち」が28.8%、「年齢や性別、国籍などの違いを互いに認め合えるまち」が26.3%となっている。

問26 子どもの権利に関する取組について（自由記述回答）

○問26の自由意見記入欄には延べ181件の意見が記入された。（「特になし」等は除く。）

意見・要望の種類・分野	該当数
①子どもの権利に関する取組への提案・意見等	39
②安心して生きる権利に関すること	29
③自分らしく生きる権利に関すること	11
④豊かに育つ権利に関すること	14
⑤参加する権利に関すること	19
⑥学校に関すること	20
⑦公園など子どもが遊び・学べる施設について	15
⑧経済的支援等に関すること	17
⑨感想やアンケート調査に対する意見	17

主な分野の代表的な意見

①子どもの権利に関する取組への提案・意見等

- 「子どもの権利」という言葉をもっと広め、言葉の意味も含めてもっと市民に知ってもらう必要があるとおもう。（他4件）
- SNSやテレビ、新聞にのせて、もっと宣伝してほしい。（他2件）
- 子どもの権利についてをより身近にし、色々な人に意見を持ってもらい、よりよい取組をしていてもらいたい。そのため学校などで子どもの権利を理解してもらう授業時間を設けてもらえればと考えている。（他5件）
- せっかく子供に寄り添った取り組みが成されていても、当事者である知る機会がなければ意味がないと思った。学校などの教育機関で配布されるようなポスターで知っていたこともあったが、子どもの権利条例については初めて聞くことが多かった。札幌市の行政が行っている取り組みは「私たちの札幌」などの小学校向けの教材を利用するなどして市民である子どもが誇りを持てる市を作っていければいいと考える。
- 授業などで子供たちに存在を認知してもらうのと同時に、大人にもより一層知ってもらう活動が必要であると考えた。
- 現在の市にとって足りていないことと逆に十分達成できていることについて偽りなく全世代の子供たちに何らかの形で伝えて頂きたいです。「子どもの権利」に限った内容ではないと思います。全ての子供が理解改善のために働いてくれるための契機になると良いと思います。
- これからも、このような調査を続けることを大切にすると、もっと良い町になると思います。札幌市は、もう、安心安全に、みんなが笑顔で暮らせる町になっていると思うけど、そこで終わらずに、もっともっと子供たちとともに札幌市の町も成長していけたら良いなと思いました。
- 安心して生きる権利、自分らしく生きる権利、豊かに育つ権利、参加する権利などが守られ、

安心して育つことができるまちにする取組をしてほしい。

- 子どもにも大人と一しょで権利はあるからもっと子どもによりそって意見を尊重できるような学校生活が送れるようなまちづくりをしてほしいと思う。
- 悩みごとで自殺をしてしまったり、不登校になってしまう人を少しでも減らせるような取組を進めていていただきたいです。一人一人の意見を尊重し、幸せだと思える環境を作っていくことが大切だとわたしは思っています。
- 大人や子供も対等に大事にされる町になってほしい
- 「条例」や「宣言」などは抽象的な内容になりがちなので、具体的な数値等を含め形骸化しないようにすべきだと思う。条例に数値等を盛り込むことが難しいのであれば、それに不随した行動指針も定め、一定期間で内容の修正をするのも有効なのではないか。
- 権利があるのはとてもいいことだと思いますがこんなに長いアンケートは少し疲れます。楽しくできるような短い アンケートにするといいと思います。
- 取組をもっと増やすのがいいと思う。
- 子供をしっかり見守りつづけてくれる札幌市がいいです！
- 中学校では、デジタル化が進んでいなく、クロームブックをかしてもらった意味がない。日本で一番進んでいる市にしてほしい。(子どもの権利に対して)。
- 新しい生命をやどした母親の方に渡す母子手帳と共に子どもの権利に関する資料を配布するというのはいかがでしょうか。この活動をすることで、子どもが私と同じ高校生ぐらいになっても親が「知らない、聞いたことがない」と言うことはないのではないかと考えたからです。子どもたちはこれからの日本をつくっていく者たちです。そんな子どもたちが安心して暮せる、性別や性格などで差別が起こらない、困ったことがあったらすぐに誰かに相談できる、そんな札幌市になってくれたらうれしいなと思っています。
- 生きる権利、育つ権利、守られる権利、参加する権利の4つの権利が言葉(文)だけでなく、実行しているようにする。

②安心して生きる権利に関すること

- 暗くて危ない道があり、犯罪が起きかねないと感じるので、安全に暮らすためにそういった道に街灯を設置してほしい。(他2件)
- 交通事故防止に向けた対策。(他1件)
- 「目ざせ！犯罪や事故のない町へ！」を目標に取組を考えてもらえればうれしいです。(他1件)
- もっと子供が親の愛情を受けて、間違った方向(悪い性格や犯罪など)に行かないように見守ってほしい。
- いじめや差別などをしっかりと対策され、全ての子供が安心して学校などに行けるようにしてほしい。(他1件)
- いじめがなくなるように教育。(他1件)
- 安心して生きる権利について誰もが楽しく、豊かな生活を送れるように 生きやすい世の中、

環境をつくっていくことが大切だと思いました。

- 学校で電話相談などの案内をよく貰うが、種類がありすぎてどこに連絡するのが良いのか迷う。それぞれの特徴がわかりやすいようにしてほしい。
- いじめや虐待にあっている子供たちが頼れるところがあることを知れるようにすると、もっと救える子が増えると思う。
- 悩んで疲れている人は自ら逃げ場を探すことが困難な場合があるのでアシストセンターなどの職員の方から情報を積極的に発信してほしい。
- もっとより良く相談所等を多く作って誰もがより良い生活を暮らせるようにしたら札幌も、もっと良くなって行くと思う。
- カウンセリング等ではなくもっと根本的解決を目指す取り組みをしてほしい。
- 学校とまったく関係の無い相談機関が身近にあるといいと思う。
- 一人一人に寄り添い誰もが学校に行きやすい環境を作れる場所があると良いと思います。

③自分らしく生きる権利に関すること

- 年齢や国籍などの差別が無いのはもちろん障害や病気などの差別も無くなっていくとより良い社会になっていくと思います。
- 障がい、民族などの人たちの理由も関係なく取組めるまちになってほしい。
- みんなびょうどうに暮すことができるように男女差別などの差別をなくせるように、がんばりたい。
- 差別をしないでほしいし、みんな、されなくてほしいです。学校の先生からの差別や、親からの差別は、あってはならないと思うので札幌は、まだまだこれからだな～と思いました！（他1件）
- 自分の個性を大切に、互いに認め合える社会になってほしい。
- 性別とか見た目とかでは判断せず、一人一人の中身を見て、いろいろ考えて欲しい。
- 子どもだからって仲間はずれにしないでほしい。
- 一人一人の思っている事を尊重しあえる町になったら良い。
- 「子どもだから正しくない！」などの大人に「子どもたちも1人の人間だ！」とって子どもの言けんをもっと尊重してほしい。
- 子ども世代から考え方を変えていき様々な心持ちの人々が住みやすい札幌市になれば良いなと思います。

④豊かに育つ権利に関すること

- 家の収入や家系に関係なく、知りたいことや、やりたいことを自分で選んで、みんな平等な勉強をできるようにしてほしい。
- 地域でパソコンをよく使い、多様な学び方をしたい。
- キケンなどという理由で、公園でのボール遊びの制限や、遊具に撤去が進み子どもたちが楽し

みながら育つきかいが減っていると感じる。(他1件)

- サポートがないため行きたい高校をあきらめないといけない札幌では夢がもてない。
- もっと東京の様に学生が遊べる場所をつくって欲しい。
- 祭りとか地域でなにか楽しみなことがないし、いつあるのかもわからない。調べてもわかりにくい。
- 子どもには皆自由に遊ぶ権利があると思いますが、その子どもの権利がぶつかり合って制限されていることがあるように感じます。例えば、公園で遊びたい10歳の子どもがいたときに、3歳の子どもがいると、3歳の方が優先されるなどです。この場合、3歳と10歳の子どもにはそれぞれ遊ぶ権利があるにも関わらず、10歳の方の権利が制限されてるような気がします。このようなことを防ぐために、年齢層で遊ぶ場を分けるなどの対応など、子ども全員が我慢をせずに遊ぶことができる環境を整えることが必要だと思いました。
- 除雪についてくわしく教える。
- 芸術・文化に触れる機会を増やしてほしいです。
- 札幌は雪国で、ウィンタースポーツや、雪遊びができ、自然と触れ合える良い街だと思っています。けれど、冬休みが短くなると聞き、悲しくなりました。豊かに育つ権利があるなら、冬休みを長くして、自然と触れ合える時間を増やす方が良いと思いました。
- 地球温暖化がなくなってほしい！
- もうこれ以上子どもの権利について新たに取り組む必要はないと思います。十分子どものために市が頑張ってくれたので、今度は私たちがただ権利を理由に好き放題するのではなく、自分たちが強くなれるようにたくさんの経験を得られる機会が欲しいと思います。
- ゲーム条例などのふれる権利を阻害するようなことはよくないと思う。

⑤参加する権利に関すること

- もっと子どもの意見を聞く場がたくさんできて、一人一人の意見を尊重することが大切だと思うから、全ての小中学校に、意見を聞く場ができるといいと思います。(他4件)
- 子供の話なのに、大人の意見ばかり通って、当の子供の意見がなかなか反映されていないように思えることが多々あります。
- 子どもは、信頼していると、安心して、意見が言いやすくなります。そのため、子どもの住んでる地域の人たちが、信頼できるような人になることに近づく取り組みが行われていくことが重要だと私は思います。
- 学生のうちは政治や自分の意見を市に言うことはかなり身近でないものになってしまう為、学校にアンケートを配布するなど、子供が受動的であっても意見を言えるようなシステムを作るべきであると思う。
- 子供が参加できるボランティアやイベントを増やしてほしい。(他2件)
- 地域のイベントに参加しにくい人もいるから、年れいにあったイベントをすればいいと思います。
- 町内会での大きな企画をたて、ふれあうといい。

- もうすこし子どもが札幌市の政治に関われるようにしてほしい。(他1件)
- 札幌には子供達の学校外での学びとなる素晴らしいイベントが沢山あると思います。そんな中で、札幌市内のイベントは自分たちでしっかり調べたり応募したりしないとそもそも知ることが出来ないイベントが多くあるよう感じました。もっと市内各所の掲示板や SNS 広告、チラシでの広告を行うことで、そもそもイベントを認知してもらうことが大切なのではないかと思いました。また、表現の自由に則って言えば、我々子供が意見を持った際に市へと直接声が届くことがないため、子供目線での意見が届きにくい市政であると感じることがあります。このようなアンケートや、直接声を聞けるような調査を沢山行い、もっと小さい市民たちの意見を取り入れられる札幌を作って欲しいです。

⑥学校に関すること

- 教育と学費は密接に関係しているし、自立に向けて非常に大切なことだと思うので、小学校ぐらいから定期的に「お金」に関する教育を受けたかった。
- 学校を行きやすい場にしてほしい。先生が子ども達の話聞いてくれる人になってほしい。
- 子供の権利については前に学校の授業で少しだけやったくらいだからしっかり子供の権利について学べる機会を増やすのがいいと思う。
- 学校にエアコンをつけてほしい。(他3件)
- 中学校の部活動についてです。私の後輩が所属していた部活は指導者不足のため、後輩が入らないまま、私の代を最後に廃部になってしまいました。とても悔しく、悲しかったです。全ての中学生が、自分のしたいことをできる環境を整えてほしいです。そのために、部活動の地域移行についての取り組みが、札幌市も、もっと進んでほしいと思っています。
- 教育関係者は子どもの人生に大きな影響を与えますし、子どもが自分を守るために必要ですので、人権意識をもてるよう、両者に学ぶ機会をつくる必要があると思いました。
- 大人の方々の支援、活動のみならず子供自身も自分たちを保護し守り合うための意識づけを高めることでより子どもの権利の重要視が増えていくと思うので、子供のうちから自身に認められている権利について見つめる時間を学校とか児童館で設ける機会として増やしてみるのがいいとおもいました。

⑦公園など子どもが遊び・学べる施設について

- 公園や子どもが遊べる場所を増やしてほしい。(他4件)
- ボールが使用できたり、スポーツができる公園を整備してほしい。(他3件)
- 室内で行うスポーツ(バドミントンなど)をできる場所をもっと増やしてほしい。
- 学生が勉強できる場所が欲しい。(他1件)
- もっと大事なくわしくぜい金の話やはん罪になる法律の話が分かるころがあってほしい。

⑧経済的な支援等について

- 教育費の無償化。(他 9 件)
- 医療費の助成。(他 3 件)
- 年齢問わず平等な支援をしてほしい 医療費や、学費、親の年収に限らず自由に進学できる世の中を希望します。
- 子供 2 人の場合でも支援や手当をもっと長く払った方がいいと思う。
- 児童手当の拡充。

⑨感想やアンケート調査に対する意見

- 楽しくできるような短い アンケートにするといいと思います。(他 2 件)
- 子供の権利の大きさ(?)が家庭によって違うのは親によるものじゃないかという個人的な意見です。
- もうちょっと子どもに優しくしてほしい。
- そもそも「子どもの権利」を聞いたことないから、何を取組んでるのかわからない。
- 自分に調査が届いていると分かった時既に親が郵便物の封を切り中身も一通り見たあとでした他にも同じような人がいたら保護者に関する項目については回答内容に影響すると思います。
- この調査で札幌市がより良い都市になることを期待しています。

集 計 表

【子どもに関する実態・意識調査（子ども）】

単純集計表 子どもに関する実態・意識調査（子ども）

問1 あなたの性別に○をつけてください。

	合計	男性	女性	えど ちな らと も い	答 え た く な い	無 回 答
上段：実数 下段：割合						
全体	1,679	734	897	11	25	12
	100.0	43.7	53.4	0.7	1.5	0.7
10～12歳	709	334	358	3	6	8
	100.0	47.1	50.5	0.4	0.8	1.1
13～18歳	970	400	539	8	19	4
	100.0	41.2	55.6	0.8	2.0	0.4

問2 あなたの今の状況に1つだけ○をつけてください。

	合計	小学 4 年 生	小学 5 年 生	小学 6 年 生	中学 1 年 生	無 回 答
上段：実数 下段：割合						
10～12歳	709	152	233	233	83	8
	100.0	21.4	32.9	32.9	11.7	1.1

	合計	中 学 生	高 校 生	大 学 生 （ 短 期 含 む）	専 門 学 校 生	働 い て い る	そ の 他	無 回 答
上段：実数 下段：割合								
13～18歳	970	497	427	22	11	6	3	4
	100.0	51.2	44.0	2.3	1.1	0.6	0.3	0.4

問3 現在、あなたが一緒に住んでいる人（仕事や進学で別居中の家族を除く）にいくつでも○をつけてください。

	合計	父	母	兄姉	弟妹	祖父母	その他親族	一人で住んでいる	その他	無回答
上段：実数 下段：割合										
全体	1,679	1,363	1,622	718	735	159	21	13	8	10
	100.0	81.2	96.6	42.8	43.8	9.5	1.3	0.8	0.5	0.6
10～12歳	709	598	696	351	311	67	12	1	3	6
	100.0	84.3	98.2	49.5	43.9	9.4	1.7	0.1	0.4	0.8
13～18歳	970	765	926	367	424	92	9	12	5	4
	100.0	78.9	95.5	37.8	43.7	9.5	0.9	1.2	0.5	0.4

問4 あなたがホッとでき、安心していられる居場所はどこですか。あてはまる番号にいくつでも○をつけてください。

	合計	自分の部屋	ど（屋）家（族） （レ）（リ） （）（ビ） （）（グ） （）（す） （）（な） （）（部）	イ所一 レ（人） （お） （な） （風） （呂） （れ） （る） （ト） （場）	学 校 の 教 室	以の保 外場健 のな室 の学や 校の部 の教活 場室動	場塾 や 習 い ご と の	の祖 家父 母 や 親 せ き	友 達 の 家
上段：実数 下段：割合									
全体	1,679	1,196	1,136	907	385	189	180	457	299
	100.0	71.2	67.7	54.0	22.9	11.3	10.7	27.2	17.8
10～12歳	709	396	532	307	205	73	91	253	178
	100.0	55.9	75.0	43.3	28.9	10.3	12.8	35.7	25.1
13～18歳	970	800	604	600	180	116	89	204	121
	100.0	82.5	62.3	61.9	18.6	12.0	9.2	21.0	12.5

	児童書 会館や 館など 公園、	地子 域ども の居食 場所堂 など	ど（空） （間） （） （タ） （） （S） （） （N） （） （S） （） （ツ） （） （ト）	そ の 他	特 に な い	無 回 答
上段：実数 下段：割合						
全体	230	22	251	39	23	6
	13.7	1.3	14.9	2.3	1.4	0.4
10～12歳	145	14	81	21	12	4
	20.5	2.0	11.4	3.0	1.7	0.6
13～18歳	85	8	170	18	11	2
	8.8	0.8	17.5	1.9	1.1	0.2

問5 あなたが、夢中になれること、充実していると感じることは何ですか。あてはまる番号にいくつでも○をつけてください。

上段：実数 下段：割合	合計	学校生活	スポーツ活動	ダンス・音楽など芸術文化活動	趣味の活動（含む）	勉強	生徒会などの自治的な活動	仕事（アルバイト含む）	ボランティア活動
	全体	1,679 100.0	676 40.3	607 36.2	405 24.1	807 48.1	290 17.3	120 7.1	47 2.8
10～12歳	709 100.0	302 42.6	297 41.9	161 22.7	360 50.8	135 19.0	63 8.9	1 0.1	23 3.2
13～18歳	970 100.0	374 38.6	310 32.0	244 25.2	447 46.1	155 16.0	57 5.9	46 4.7	34 3.5

上段：実数 下段：割合	友達や仲間と過ごす時間	家族と過ごす時間	ご近所やご近所の人と過ごす時間	SNS	ゲーム（オンライン含む）	動画視聴や音楽鑑賞	その他	特になし	無回答
	全体	1,052 62.7	809 48.2	87 5.2	426 25.4	961 57.2	1,094 65.2	48 2.9	13 0.8
10～12歳	479 67.6	408 57.5	13 1.8	88 12.4	468 66.0	429 60.5	28 3.9	3 0.4	3 0.4
13～18歳	573 59.1	401 41.3	74 7.6	338 34.8	493 50.8	665 68.6	20 2.1	10 1.0	1 0.1

問6 あなたは、最近1年間に、学校の授業以外で以下のような体験や活動の機会がありましたか。あてはまる番号にいくつでも○をつけてください。

上段：実数 下段：割合	合計	芸術活動や地域の文化活動など	部活動や地域のスポーツクラブなど	山登り、海水浴など自然の中で活動すること	科学教室、プログラミング教室など	職業体験（仕事の社会体験）やボランティア活動など	競技場でのスポーツ観戦、コンサートなど	外国の文化交流をすること	その他	特になし	無回答
	全体	1,679 100.0	498 29.7	626 37.3	462 27.5	154 9.2	217 12.9	726 43.2	129 7.7	30 1.8	290 17.3
10～12歳	709 100.0	170 24.0	266 37.5	266 37.5	114 16.1	64 9.0	334 47.1	55 7.8	18 2.5	116 16.4	52 7.3
13～18歳	970 100.0	328 33.8	360 37.1	196 20.2	40 4.1	153 15.8	392 40.4	74 7.6	12 1.2	174 17.9	11 1.1

問7 あなたは、地域の人たちとどのような関わりがありますか。

あてはまる番号にいくつでも○をつけてください。

	合計	近所、話の大人とあつたりさつをした	公園などに遊びに行ける児童会館や	気軽に遊ばる	と友達の親や高齢の方など、大人	との地域のイベントに参加したなど	祭りのスポーツ・文化活動など	ボランティア活動、花植えなどの	清掃活動や除雪、参加している	子ども会やスポーツ少年団など、地域の活動に参加している	子ども食堂など、地域の子ども	居場所を利用したことがある	子どもが、安全・安心の見守り	や犯罪防止など
上段：実数 下段：割合														
全体	1,679 100.0	955 56.9	706 42.0	419 25.0	818 48.7	288 17.2	143 8.5	64 3.8	393 23.4					
10～12歳	709 100.0	401 56.6	420 59.2	219 30.9	403 56.8	132 18.6	117 16.5	47 6.6	231 32.6					
13～18歳	970 100.0	554 57.1	286 29.5	200 20.6	415 42.8	156 16.1	26 2.7	17 1.8	162 16.7					

	その他	関わりはない	無回答
上段：実数 下段：割合			
全体	9 0.5	240 14.3	60 3.6
10～12歳	3 0.4	52 7.3	48 6.8
13～18歳	6 0.6	188 19.4	12 1.2

問8 あなたは、今の札幌市では、子どもを対象とした参加の取組や環境が十分にあると思いますか。ア～クのあてはまる番号にそれぞれ一つだけ○をつけてください。

		合計	十分にある	少しある	十分でない	特に必要ない	わからない	無回答
上段：実数 下段：割合								
ア 自然と触れ合う体験	全体	1,679 100.0	405 24.1	580 34.5	240 14.3	51 3.0	376 22.4	27 1.6
	10-12歳	709 100.0	205 28.9	276 38.9	75 10.6	16 2.3	117 16.5	20 2.8
	13-18歳	970 100.0	200 20.6	304 31.3	165 17.0	35 3.6	259 26.7	7 0.7
イ 文化・芸術に触れる機会	全体	1,679 100.0	423 25.2	599 35.7	236 14.1	57 3.4	336 20.0	28 1.7
	10-12歳	709 100.0	197 27.8	253 35.7	96 13.5	19 2.7	125 17.6	19 2.7
	13-18歳	970 100.0	226 23.3	346 35.7	140 14.4	38 3.9	211 21.8	9 0.9
ウ スポーツをしたり、観戦したりする機会	全体	1,679 100.0	612 36.5	499 29.7	217 12.9	56 3.3	269 16.0	26 1.5
	10-12歳	709 100.0	288 40.6	195 27.5	82 11.6	26 3.7	100 14.1	18 2.5
	13-18歳	970 100.0	324 33.4	304 31.3	135 13.9	30 3.1	169 17.4	8 0.8
エ 地域の行事・イベントに参加する機会	全体	1,679 100.0	482 28.7	593 35.3	220 13.1	81 4.8	272 16.2	31 1.8
	10-12歳	709 100.0	242 34.1	250 35.3	81 11.4	30 4.2	89 12.6	17 2.4
	13-18歳	970 100.0	240 24.7	343 35.4	139 14.3	51 5.3	183 18.9	14 1.4
オ 職業や社会のしくみを学ぶ体験	全体	1,679 100.0	311 18.5	543 32.3	391 23.3	54 3.2	352 21.0	28 1.7
	10-12歳	709 100.0	146 20.6	210 29.6	165 23.3	29 4.1	141 19.9	18 2.5
	13-18歳	970 100.0	165 17.0	333 34.3	226 23.3	25 2.6	211 21.8	10 1.0
カ まちづくりやボランティア活動に参加する機会（ゴミ拾いや除雪など）	全体	1,679 100.0	401 23.9	539 32.1	340 20.3	74 4.4	300 17.9	25 1.5
	10-12歳	709 100.0	178 25.1	200 28.2	171 24.1	32 4.5	109 15.4	19 2.7
	13-18歳	970 100.0	223 23.0	339 34.9	169 17.4	42 4.3	191 19.7	6 0.6
キ 地域や近所とのつながり	全体	1,679 100.0	373 22.2	585 34.8	311 18.5	88 5.2	292 17.4	30 1.8
	10-12歳	709 100.0	191 26.9	247 34.8	115 16.2	30 4.2	105 14.8	21 3.0
	13-18歳	970 100.0	182 18.8	338 34.8	196 20.2	58 6.0	187 19.3	9 0.9
ク 家庭や学校以外で気軽に過ごせる地域の居場所	全体	1,679 100.0	460 27.4	469 27.9	347 20.7	83 4.9	294 17.5	26 1.5
	10-12歳	709 100.0	255 36.0	191 26.9	111 15.7	27 3.8	106 15.0	19 2.7
	13-18歳	970 100.0	205 21.1	278 28.7	236 24.3	56 5.8	188 19.4	7 0.7

問9 あなたは、自分の考えや思いがあるときにそれを伝える機会がありますか。

ア～カのあてはまる番号に、それぞれ一つだけ○をつけてください。

		合計	十分に ある	少し ある	機 会 は な い	こ と に は 言 な い た い	わ か ら な い	無 回 答
上段：実数 下段：割合								
ア 家庭で大事な物事やルールについて	全体	1,679	768	472	110	228	80	21
		100.0	45.7	28.1	6.6	13.6	4.8	1.3
	10-12歳	709	323	204	38	85	42	17
		100.0	45.6	28.8	5.4	12.0	5.9	2.4
	13-18歳	970	445	268	72	143	38	4
		100.0	45.9	27.6	7.4	14.7	3.9	0.4
イ 学校の校則や決まりごとについて	全体	1,679	528	463	310	263	91	24
		100.0	31.4	27.6	18.5	15.7	5.4	1.4
	10-12歳	709	258	183	90	112	48	18
		100.0	36.4	25.8	12.7	15.8	6.8	2.5
	13-18歳	970	270	280	220	151	43	6
		100.0	27.8	28.9	22.7	15.6	4.4	0.6
ウ 学校行事やイベントなどの企画や運営について	全体	1,679	522	522	201	281	125	28
		100.0	31.1	31.1	12.0	16.7	7.4	1.7
	10-12歳	709	219	204	82	112	71	21
		100.0	30.9	28.8	11.6	15.8	10.0	3.0
	13-18歳	970	303	318	119	169	54	7
		100.0	31.2	32.8	12.3	17.4	5.6	0.7
エ 地域で行われている行事などの取組について	全体	1,679	164	311	453	439	285	27
		100.0	9.8	18.5	27.0	26.1	17.0	1.6
	10-12歳	709	85	154	168	162	117	23
		100.0	12.0	21.7	23.7	22.8	16.5	3.2
	13-18歳	970	79	157	285	277	168	4
		100.0	8.1	16.2	29.4	28.6	17.3	0.4
オ 部活動や子ども会など、放課後や休日に参加する活動について	全体	1,679	419	336	306	349	244	25
		100.0	25.0	20.0	18.2	20.8	14.5	1.5
	10-12歳	709	148	135	150	141	115	20
		100.0	20.9	19.0	21.2	19.9	16.2	2.8
	13-18歳	970	271	201	156	208	129	5
		100.0	27.9	20.7	16.1	21.4	13.3	0.5
カ 札幌市のまちづくりなど、札幌市政について	全体	1,679	125	217	498	374	438	27
		100.0	7.4	12.9	29.7	22.3	26.1	1.6
	10-12歳	709	62	95	180	140	210	22
		100.0	8.7	13.4	25.4	19.7	29.6	3.1
	13-18歳	970	63	122	318	234	228	5
		100.0	6.5	12.6	32.8	24.1	23.5	0.5

問10 あなたがスマートフォンやタブレットなどで、よく利用するアプリや機能はどのようなものですか。あてはまる番号にいくつでも○をつけてください。

	合計	L I N E	I n s t a g r a m	T i k T o k	(X 旧 T w i t t e r)	(動 画 視 聴 Y o u T u b e な ど)	そ の 他 S N S	ゲ ー ム	音 楽 視 聴
上段：実数 下段：割合									
全体	1,679 100.0	1,237 73.7	565 33.7	580 34.5	438 26.1	1,363 81.2	161 9.6	1,063 63.3	995 59.3
10～12歳	709 100.0	389 54.9	65 9.2	174 24.5	43 6.1	528 74.5	31 4.4	482 68.0	316 44.6
13～18歳	970 100.0	848 87.4	500 51.5	406 41.9	395 40.7	835 86.1	130 13.4	581 59.9	679 70.0
上段：実数 下段：割合									
全体	588 35.0	298 17.7	249 14.8	986 58.7	278 16.6	77 4.6	58 3.5	14 0.8	
10～12歳	239 33.7	96 13.5	31 4.4	377 53.2	52 7.3	44 6.2	43 6.1	12 1.7	
13～18歳	349 36.0	202 20.8	218 22.5	609 62.8	226 23.3	33 3.4	15 1.5	2 0.2	

問1 1 あなたが、スマートフォンやタブレットで特に便利だと思う点はどんなところですか。あてはまる番号に一つだけ○をつけてください。

	合計	保護者や友達と気軽に連絡を取ることができ	SNSなどで、つながることで、知らない人と交友関係を広げることができ	最新の情報や知りたい情報を気軽に入手することができる	移動時間など、空いた時間を有効活用できる	学習に利用することができる	時間管理やスケジュール管理ができる	自分のことを多くの人に発信できる	その他	特にな	無回答
上段：実数 下段：割合											
全体	1,679 100.0	1,006 59.9	140 8.3	624 37.2	414 24.7	347 20.7	151 9.0	47 2.8	21 1.3	56 3.3	18 1.1
10～12歳	709 100.0	435 61.4	32 4.5	251 35.4	180 25.4	188 26.5	62 8.7	19 2.7	11 1.6	42 5.9	16 2.3
13～18歳	970 100.0	571 58.9	108 11.1	373 38.5	234 24.1	159 16.4	89 9.2	28 2.9	10 1.0	14 1.4	2 0.2

問1 2 あなたは、スマートフォンやタブレットを使用するにあたって、下記のような経験をしたことがありますか。あてはまる番号にいくつでも○をつけてください。

	合計	夜遅くまで使用するなど、ルールを守ることができなかつたことがある	スマートフォンがないと不安になつてしまう	個人情報を含んだ内容などがあるSNSに投稿してしまつたことがある	メッセージアプリなどで、友達とトラブルになったことがある	SNS等によるいじめや嫌がらせを受けたことがある	SNSやネットでの知り合った人とトラブルになったことがある	金額を考えず、課金してしまつたことがある	その他	経験したことはない	無回答
上段：実数 下段：割合											
全体	1,679 100.0	899 53.5	393 23.4	78 4.6	192 11.4	60 3.6	49 2.9	42 2.5	12 0.7	579 34.5	35 2.1
10～12歳	709 100.0	334 47.1	103 14.5	11 1.6	52 7.3	4 0.6	7 1.0	8 1.1	9 1.3	303 42.7	23 3.2
13～18歳	970 100.0	565 58.2	290 29.9	67 6.9	140 14.4	56 5.8	42 4.3	34 3.5	3 0.3	276 28.5	12 1.2

問13 あなたは、自分自身のことについて、どのように思いますか。

ア～オのあてはまる番号に、それぞれ一つだけ○をつけてください。

		合計	そう 思う	ど ち ら か と い え ば そ う 思 う	い ど ち ら か と い え ば そ う 思 わ な い	そ う 思 わ な い	わ か ら な い	無 回 答
		上段：実数 下段：割合						
ア 毎日が充実していて、楽しい	全体	1,679	781	620	130	86	57	5
		100.0	46.5	36.9	7.7	5.1	3.4	0.3
	10-12歳	709	381	245	45	20	14	4
		100.0	53.7	34.6	6.3	2.8	2.0	0.6
	13-18歳	970	400	375	85	66	43	1
		100.0	41.2	38.7	8.8	6.8	4.4	0.1
イ 自分を理解してくれる人がある	全体	1,679	983	468	89	63	69	7
		100.0	58.5	27.9	5.3	3.8	4.1	0.4
	10-12歳	709	459	175	21	18	30	6
		100.0	64.7	24.7	3.0	2.5	4.2	0.8
	13-18歳	970	524	293	68	45	39	1
		100.0	54.0	30.2	7.0	4.6	4.0	0.1
ウ 今の自分が好きだ	全体	1,679	514	534	232	236	155	8
		100.0	30.6	31.8	13.8	14.1	9.2	0.5
	10-12歳	709	241	235	81	74	71	7
		100.0	34.0	33.1	11.4	10.4	10.0	1.0
	13-18歳	970	273	299	151	162	84	1
		100.0	28.1	30.8	15.6	16.7	8.7	0.1
エ 自分にはさまざまな可能性があると思う	全体	1,679	645	514	198	142	173	7
		100.0	38.4	30.6	11.8	8.5	10.3	0.4
	10-12歳	709	285	204	80	54	81	5
		100.0	40.2	28.8	11.3	7.6	11.4	0.7
	13-18歳	970	360	310	118	88	92	2
		100.0	37.1	32.0	12.2	9.1	9.5	0.2
オ 私は自分という存在を大切に思える	全体	1,679	738	491	148	143	152	7
		100.0	44.0	29.2	8.8	8.5	9.1	0.4
	10-12歳	709	352	206	48	36	60	7
		100.0	49.6	29.1	6.8	5.1	8.5	1.0
	13-18歳	970	386	285	100	107	92	0
		100.0	39.8	29.4	10.3	11.0	9.5	0.0

問14 保護者の方のあなたへの関わりについてどのように感じていますか。

ア～ケのあてはまる番号に、それぞれ一つだけ○をつけてください。

		合計	あてはまる	ばどあちかはまるいえ	らあまりあてはま	あてはまらない	わからない	無回答
		上段：実数 下段：割合						
ア 会話やメール等をよくしている	全体	1,679 100.0	1,156 68.9	360 21.4	92 5.5	35 2.1	30 1.8	6 0.4
	10-12歳	709 100.0	503 70.9	131 18.5	35 4.9	20 2.8	15 2.1	5 0.7
	13-18歳	970 100.0	653 67.3	229 23.6	57 5.9	15 1.5	15 1.5	1 0.1
イ 自分のことを大切に思ってくれている	全体	1,679 100.0	1,299 77.4	259 15.4	15 0.9	14 0.8	87 5.2	5 0.3
	10-12歳	709 100.0	572 80.7	92 13.0	2 0.3	6 0.8	33 4.7	4 0.6
	13-18歳	970 100.0	727 74.9	167 17.2	13 1.3	8 0.8	54 5.6	1 0.1
ウ 大事な話はまじめに聞いてくれる	全体	1,679 100.0	1,209 72.0	314 18.7	55 3.3	31 1.8	64 3.8	6 0.4
	10-12歳	709 100.0	520 73.3	123 17.3	22 3.1	13 1.8	26 3.7	5 0.7
	13-18歳	970 100.0	689 71.0	191 19.7	33 3.4	18 1.9	38 3.9	1 0.1
エ 自分のチャレンジを応援してくれる	全体	1,679 100.0	1,181 70.3	341 20.3	52 3.1	24 1.4	75 4.5	6 0.4
	10-12歳	709 100.0	511 72.1	133 18.8	14 2.0	10 1.4	36 5.1	5 0.7
	13-18歳	970 100.0	670 69.1	208 21.4	38 3.9	14 1.4	39 4.0	1 0.1
オ 困ったときは相談にのってくれる	全体	1,679 100.0	1,196 71.2	272 16.2	65 3.9	29 1.7	108 6.4	9 0.5
	10-12歳	709 100.0	526 74.2	103 14.5	18 2.5	13 1.8	43 6.1	6 0.8
	13-18歳	970 100.0	670 69.1	169 17.4	47 4.8	16 1.6	65 6.7	3 0.3
カ 色々な活動や交流への参加をうながしてくれる	全体	1,679 100.0	746 44.4	468 27.9	215 12.8	98 5.8	145 8.6	7 0.4
	10-12歳	709 100.0	330 46.5	199 28.1	79 11.1	29 4.1	66 9.3	6 0.8
	13-18歳	970 100.0	416 42.9	269 27.7	136 14.0	69 7.1	79 8.1	1 0.1
キ 態度・服装・友達のことなど、細かく注意される	全体	1,679 100.0	369 22.0	386 23.0	434 25.8	405 24.1	75 4.5	10 0.6
	10-12歳	709 100.0	194 27.4	167 23.6	149 21.0	151 21.3	40 5.6	8 1.1
	13-18歳	970 100.0	175 18.0	219 22.6	285 29.4	254 26.2	35 3.6	2 0.2
ク 自分の意見や考えをあまり聞いてくれない	全体	1,679 100.0	77 4.6	127 7.6	384 22.9	989 58.9	91 5.4	11 0.7
	10-12歳	709 100.0	31 4.4	43 6.1	139 19.6	449 63.3	39 5.5	8 1.1
	13-18歳	970 100.0	46 4.7	84 8.7	245 25.3	540 55.7	52 5.4	3 0.3
ケ 傷つくことを言われたりされたりすることがある	全体	1,679 100.0	120 7.1	157 9.4	354 21.1	951 56.6	91 5.4	6 0.4
	10-12歳	709 100.0	45 6.3	72 10.2	142 20.0	409 57.7	36 5.1	5 0.7
	13-18歳	970 100.0	75 7.7	85 8.8	212 21.9	542 55.9	55 5.7	1 0.1

問15 あなたは、今何か悩んだり困ったりしていることはありますか。

あてはまる番号にいくつでも○をつけてください。

	合計	学業や成績のこと	家族との関係のこと	友達との関係のこと	学校の先生との関係のこと	学校生活のこと	いじめのこと	部活動や習いごとのこと	受験や進学のこと	就職など将来のこと
上段：実数 下段：割合										
全体	1,679 100.0	788 46.9	136 8.1	344 20.5	118 7.0	266 15.8	48 2.9	195 11.6	538 32.0	496 29.5
10～12歳	709 100.0	220 31.0	42 5.9	143 20.2	57 8.0	88 12.4	27 3.8	50 7.1	104 14.7	111 15.7
13～18歳	970 100.0	568 58.6	94 9.7	201 20.7	61 6.3	178 18.4	21 2.2	145 14.9	434 44.7	385 39.7

	家計などお金のこと	家族のお世話に関すること	自分の心に関すること	自分の体のこと	性に関すること	SNSなどのトラブル	その他	特にない	無回答
上段：実数 下段：割合									
全体	210 12.5	35 2.1	262 15.6	196 11.7	33 2.0	13 0.8	19 1.1	468 27.9	16 1.0
10～12歳	54 7.6	15 2.1	89 12.6	87 12.3	8 1.1	6 0.8	13 1.8	298 42.0	10 1.4
13～18歳	156 16.1	20 2.1	173 17.8	109 11.2	25 2.6	7 0.7	6 0.6	170 17.5	6 0.6

問16 あなたは、悩みごとがある場合にだれに相談しますか。

あてはまる番号にいくつでも○をつけてください。

	合計	母親	父親	兄弟姉妹	ど(祖父母、おじ、おばなき)	学校の先生	先輩・学校の友達や先輩	間学校の友達や仲間	生塾や習いごとの先生
上段：実数 下段：割合									
全体	1,679 100.0	1,257 74.9	687 40.9	357 21.3	235 14.0	537 32.0	868 51.7	374 22.3	114 6.8
10～12歳	709 100.0	573 80.8	348 49.1	172 24.3	135 19.0	282 39.8	348 49.1	152 21.4	45 6.3
13～18歳	970 100.0	684 70.5	339 34.9	185 19.1	100 10.3	255 26.3	520 53.6	222 22.9	69 7.1

	子どもの大人食堂など地域	レストランカウチ	窓口	子どもなどとの相談	同じような悩みごとを抱えた人	ネット上の知り合い	SNSやインター	相談できる人はいない	助けを求めたり、助けてもらったり、ようと思わない	誰にも相談したり、助けてもらったり、ようと思わない	無回答
上段：実数 下段：割合											
全体	9 0.5	85 5.1	47 2.8	122 7.3	93 5.5	32 1.9	144 8.6	4 0.2			
10～12歳	7 1.0	38 5.4	25 3.5	62 8.7	16 2.3	12 1.7	56 7.9	2 0.3			
13～18歳	2 0.2	47 4.8	22 2.3	60 6.2	77 7.9	20 2.1	88 9.1	2 0.2			

《問16で「15.誰にも相談したり、助けてもらったりしようと思わない」と答えた方にお聞きします。》

問17 あなたが相談しようと思わない理由について、あてはまる番号にいくつでも○をつけてください。

	合計	誰かに相談するほどの悩みで	誰かに相談するのがよいかかわ	偏見をもたれたくない	悩んでいることを知られたくない	相談しても状況が変わらないと思う	悩みを理解してもらえないと思	相談した相手を困らせたくない	相談することが恥ずかしく感	その他	特に理由はない	無回答
上段：実数 下段：割合												
全体	144 100.0	54 37.5	33 22.9	25 17.4	44 30.6	66 45.8	66 45.8	57 39.6	20 13.9	15 10.4	15 10.4	0 0.0
10～12歳	56 100.0	19 33.9	16 28.6	9 16.1	20 35.7	19 33.9	26 46.4	19 33.9	7 12.5	9 16.1	6 10.7	0 0.0
13～18歳	88 100.0	35 39.8	17 19.3	16 18.2	24 27.3	47 53.4	40 45.5	38 43.2	13 14.8	6 6.8	9 10.2	0 0.0

問18 次の相談機関のうち、あなたが知っているところや利用したことのあるところがありますか。ア～タのあてはまる番号に、それぞれ一つだけ○をつけてください。

		合計	利用したことがある	知っているが利用	名前だけ聞いた	知らない	無回答
		上段：実数 下段：割合					
ア 学校のスクールカウンセラー	全体	1,679	142	1,044	302	169	22
		100.0	8.5	62.2	18.0	10.1	1.3
	10-12歳	709	41	364	179	116	9
		100.0	5.8	51.3	25.2	16.4	1.3
	13-18歳	970	101	680	123	53	13
		100.0	10.4	70.1	12.7	5.5	1.3
イ 子どもアシストセンター	全体	1,679	21	581	338	704	35
		100.0	1.3	34.6	20.1	41.9	2.1
	10-12歳	709	9	205	154	324	17
		100.0	1.3	28.9	21.7	45.7	2.4
	13-18歳	970	12	376	184	380	18
		100.0	1.2	38.8	19.0	39.2	1.9
ウ いじめ電話相談（少年相談室）	全体	1,679	11	838	461	341	28
		100.0	0.7	49.9	27.5	20.3	1.7
	10-12歳	709	6	297	215	177	14
		100.0	0.8	41.9	30.3	25.0	2.0
	13-18歳	970	5	541	246	164	14
		100.0	0.5	55.8	25.4	16.9	1.4
エ 24時間子供SOSダイヤル	全体	1,679	12	745	407	481	34
		100.0	0.7	44.4	24.2	28.6	2.0
	10-12歳	709	4	234	187	268	16
		100.0	0.6	33.0	26.4	37.8	2.3
	13-18歳	970	8	511	220	213	18
		100.0	0.8	52.7	22.7	22.0	1.9
オ 教育相談室（ちえりあ・まこまる）	全体	1,679	59	458	283	846	33
		100.0	3.5	27.3	16.9	50.4	2.0
	10-12歳	709	26	152	129	388	14
		100.0	3.7	21.4	18.2	54.7	2.0
	13-18歳	970	33	306	154	458	19
		100.0	3.4	31.5	15.9	47.2	2.0

		合計	利用したことがある	知っているが利用しない	名前だけ聞いたことがある	知らない	無回答
		上段：実数 下段：割合					
カ 子ども安心ホットライン	全体	1,679	10	641	401	594	33
		100.0	0.6	38.2	23.9	35.4	2.0
	10-12歳	709	2	204	161	327	15
		100.0	0.3	28.8	22.7	46.1	2.1
	13-18歳	970	8	437	240	267	18
		100.0	0.8	45.1	24.7	27.5	1.9
キ 児童相談所	全体	1,679	26	816	422	383	32
		100.0	1.5	48.6	25.1	22.8	1.9
	10-12歳	709	10	228	195	261	15
		100.0	1.4	32.2	27.5	36.8	2.1
	13-18歳	970	16	588	227	122	17
		100.0	1.6	60.6	23.4	12.6	1.8
ク 親子のための相談LINE (児童相談所)	合計	1,679	2	388	269	987	33
		100.0	0.1	23.1	16.0	58.8	2.0
	10-12歳	709	2	117	112	462	16
		100.0	0.3	16.5	15.8	65.2	2.3
	13-18歳	970	0	271	157	525	17
		100.0	0.0	27.9	16.2	54.1	1.8
ケ 各区家庭児童相談室 (各区保健センター)	全体	1,679	9	324	211	1,103	32
		100.0	0.5	19.3	12.6	65.7	1.9
	10-12歳	709	5	94	90	505	15
		100.0	0.7	13.3	12.7	71.2	2.1
	13-18歳	970	4	230	121	598	17
		100.0	0.4	23.7	12.5	61.6	1.8
コ 児童家庭支援センター	全体	1,679	4	345	292	1,000	38
		100.0	0.2	20.5	17.4	59.6	2.3
	10-12歳	709	3	107	128	452	19
		100.0	0.4	15.1	18.1	63.8	2.7
	13-18歳	970	1	238	164	548	19
		100.0	0.1	24.5	16.9	56.5	2.0

		合計	利用したことがある	知ったことはいはるが利用しなかった	名前だけ聞いたことがある	知らない	無回答
		上段：実数 下段：割合					
サ 子どもの人権110番 (札幌法務局)	全体	1,679	9	554	401	680	35
		100.0	0.5	33.0	23.9	40.5	2.1
	10-12歳	709	7	185	153	348	16
		100.0	1.0	26.1	21.6	49.1	2.3
	13-18歳	970	2	369	248	332	19
		100.0	0.2	38.0	25.6	34.2	2.0
シ 子どもの権利110番 (札幌弁護士会)	全体	1,679	4	494	360	790	31
		100.0	0.2	29.4	21.4	47.1	1.8
	10-12歳	709	4	165	126	400	14
		100.0	0.6	23.3	17.8	56.4	2.0
	13-18歳	970	0	329	234	390	17
		100.0	0.0	33.9	24.1	40.2	1.8
ス 少年相談110番 (北海道警察本部少年サポートセンター)	全体	1,679	6	394	276	970	33
		100.0	0.4	23.5	16.4	57.8	2.0
	10-12歳	709	5	130	105	455	14
		100.0	0.7	18.3	14.8	64.2	2.0
	13-18歳	970	1	264	171	515	19
		100.0	0.1	27.2	17.6	53.1	2.0
セ チャイルドラインほっかいどう	全体	1,679	8	517	350	770	34
		100.0	0.5	30.8	20.8	45.9	2.0
	10-12歳	709	2	157	145	389	16
		100.0	0.3	22.1	20.5	54.9	2.3
	13-18歳	970	6	360	205	381	18
		100.0	0.6	37.1	21.1	39.3	1.9
ソ 札幌市若者支援総合センター (Youth+センター)	全体	1,679	27	263	189	1,166	34
		100.0	1.6	15.7	11.3	69.4	2.0
	10-12歳	709	7	78	73	535	16
		100.0	1.0	11.0	10.3	75.5	2.3
	13-18歳	970	20	185	116	631	18
		100.0	2.1	19.1	12.0	65.1	1.9
タ ヤングケアラーnet	全体	1,679	2	294	241	1,110	32
		100.0	0.1	17.5	14.4	66.1	1.9
	10-12歳	709	2	90	85	517	15
		100.0	0.3	12.7	12.0	72.9	2.1
	13-18歳	970	0	204	156	593	17
		100.0	0.0	21.0	16.1	61.1	1.8

問19 あなたはどのようなところであれば、相談してみようと思いますか。

あてはまる番号にいくつでも○をつけてください。

	合計	けど止 りなめ て話 すこ でも 聞 いて 受	で2 き4 る時 間 い つ で も 相 談	るら れ名 ず(自 分 の 名 前 を 知	電 話 代 な ど が 無 料	メ ー ル で 相 談 で き る	S N S で 相 談 で き る	か ど ん な 人 が 相 談 員 な の
全体	1,679	1,016	555	860	659	468	321	548
	100.0	60.5	33.1	51.2	39.2	27.9	19.1	32.6
10～12歳	709	453	232	316	294	169	65	238
	100.0	63.9	32.7	44.6	41.5	23.8	9.2	33.6
13～18歳	970	563	323	544	365	299	256	310
	100.0	58.0	33.3	56.1	37.6	30.8	26.4	32.0

	績多 がく あ る 相 談 を 受 け た 実	れ解 る決 方 法 を 助 言 し て く	て解 く決 方 法 を 一 緒 に 考 え	るこ ろ解 る決 方 法 に 向 け て 様 々 な と	自 宅 か ら 近 い	そ の 他	な特 い に 相 談 し たい と 思 わ	無 回 答
全体	423	623	731	379	208	34	314	11
	25.2	37.1	43.5	22.6	12.4	2.0	18.7	0.7
10～12歳	218	308	340	174	127	15	147	4
	30.7	43.4	48.0	24.5	17.9	2.1	20.7	0.6
13～18歳	205	315	391	205	81	19	167	7
	21.1	32.5	40.3	21.1	8.4	2.0	17.2	0.7

問20 あなたは「子どもの権利」について聞いたことがありますか。また、内容についてどのくらい知っていますか。あてはまる番号に一つだけ○をつけてください。

	合計	る容 も あ た る こ と 程 度 が 知 つ り 、 内	る容 も あ た 少 し だ け が 知 つ り 、 内	内 容 は わ か ら な い が、	聞 いた こ と は な い	無 回 答
全体	1,679	190	387	518	560	24
	100.0	11.3	23.0	30.9	33.4	1.4
10～12歳	709	60	118	197	322	12
	100.0	8.5	16.6	27.8	45.4	1.7
13～18歳	970	130	269	321	238	12
	100.0	13.4	27.7	33.1	24.5	1.2

《問20で「1 聞いたことがあり、内容もある程度知っている」「2 聞いたことがあり、内容を少しだけ知っている」「3 聞いたことはあるが、内容はわからない」に○をつけた方にお聞きします。》

問21 「子どもの権利」を何で知りましたか。あてはまる番号にいくつでも○をつけてください。

	合計	学校の授業や先生の話	学校で配られたパンフレットやチラシ	出前講座	札幌市で実施しているイベントなど	札幌市のホームページ	家族や友達から教えてもらった	新聞やテレビの報道	札幌市以外のインターネット	その他	覚えていない	無回答
上段：実数 下段：割合												
全体	1,094 100.0	594 54.3	444 40.6	47 4.3	8 0.7	30 2.7	32 2.9	114 10.4	28 2.6	12 1.1	188 17.2	15 1.4
10～12歳	375 100.0	163 43.5	178 47.5	22 5.9	3 0.8	14 3.7	18 4.8	47 12.5	5 1.3	10 2.7	74 19.7	8 2.1
13～18歳	719 100.0	431 59.9	266 37.0	25 3.5	5 0.7	16 2.2	14 1.9	67 9.3	23 3.2	2 0.3	114 15.9	7 1.0

問22 あなたは次のことを知っていますか。あてはまる番号にいくつでも○をつけてください。

	合計	毎年1月20日があること	子どもの権利条例パンフレットを配る	小学校4年生、中学生1年生全員に「子どもたちの権利条例の絵本」があること	子どもの権利条例の絵本「おぼけのマーブルとすきなまち」があること	子どもたちの話し合い「札幌市子ども議会」が開催されていること	子どもたちが作品を募集した「子どもたちの権利」を開催していること	子どもたちから作品を募集した「子どもたちの権利」が運営委員会」が	児童会館全館において、子どもたちが設置されていること	子どもに関する相談から救済までを行う「子どもに関わる相談センター」が	一つも知らない	無回答
上段：実数 下段：割合												
全体	1,679 100.0	84 5.0	185 11.0	262 15.6	187 11.1	222 13.2	181 10.8	243 14.5	740 44.1	189 11.3		
10～12歳	709 100.0	42 5.9	79 11.1	117 16.5	70 9.9	83 11.7	91 12.8	110 15.5	305 43.0	87 12.3		
13～18歳	970 100.0	42 4.3	106 10.9	145 14.9	117 12.1	139 14.3	90 9.3	133 13.7	435 44.8	102 10.5		

問 2 3 条例で定める 2 1 の子どもの権利の中で、あなたが特に大切にしてほしいと思う権利はどれですか。あてはまる番号にいくつでも○をつけてください。

	合計	命が守られ、平和と安全のもとに暮らすこと。	愛情を持つてはぐくまれること。	いじめ、虐待、体罰などから心や体が守られること。	障がい、民族、国籍、性別、家族のことなど、どんな理由にせよ、差別を受けないこと。	自分を守るために必要な情報や知識を得ること。	気軽に相談し、適切な支援を受けること。	かけがえのない自分を大切にすること。	個性や他人との違いを認められ、一人の人間として尊重されること。	自分が思ったこと、感じたことを自由に表現すること。	プライバシーが守られること。
上段：実数 下段：割合											
全体	1,679 100.0	1,365 81.3	1,054 62.8	1,279 76.2	1,180 70.3	855 50.9	840 50.0	916 54.6	1,138 67.8	964 57.4	1,091 65.0
10～12歳	709 100.0	614 86.6	448 63.2	547 77.2	519 73.2	365 51.5	371 52.3	415 58.5	483 68.1	420 59.2	448 63.2
13～18歳	970 100.0	751 77.4	606 62.5	732 75.5	661 68.1	490 50.5	469 48.4	501 51.6	655 67.5	544 56.1	643 66.3

	学び、遊び、休息すること。	健康的な生活を送ること。	自分に関係することを、年齢や成長に応じて、適切な助言等の支援を受け、自分で決めること。	夢に向かってチャレンジし、失敗しても新たなチャレンジをすること。	様々な芸術、文化、スポーツに触れ親しむこと。	札幌の文化や雪国の暮らしを学び、自然と触れ合うこと。	地球環境の問題について学び、豊かな環境を保つために行動すること。	家庭、学校、施設、地域や札幌市の取組などあらゆる場で、自分に関わることにについて、意見を表明すること。	表明した意見について、年齢や成長に応じてふさわしい配慮がなされること。	適切な情報提供を受けるなど、参加に必要な支援を受けること。	仲間をつくり、集まること。	無回答
上段：実数 下段：割合												
全体	1,217 72.5	1,193 71.1	711 42.3	1,009 60.1	848 50.5	687 40.9	699 41.6	766 45.6	683 40.7	661 39.4	1,065 63.4	31 1.8
10～12歳	548 77.3	527 74.3	305 43.0	464 65.4	393 55.4	336 47.4	346 48.8	341 48.1	289 40.8	279 39.4	502 70.8	14 2.0
13～18歳	669 69.0	666 68.7	406 41.9	545 56.2	455 46.9	351 36.2	353 36.4	425 43.8	394 40.6	382 39.4	563 58.0	17 1.8

問 2 4 生活全体を考えたときに、札幌市は、子どもの権利が大切にされているまちだと思いませんか。あてはまる番号に一つだけ○をつけてください。

	合計	場大 合切 が多 さい いて いる	場大 合切 が多 さい いて いる	い大 場切 が多 さい いて いう な	い大 場切 が多 さい いて いな	わ か ら な い	無 回 答
上段：実数 下段：割合							
全体	1,679 100.0	496 29.5	576 34.3	81 4.8	36 2.1	470 28.0	20 1.2
10～12歳	709 100.0	275 38.8	216 30.5	27 3.8	10 1.4	173 24.4	8 1.1
13～18歳	970 100.0	221 22.8	360 37.1	54 5.6	26 2.7	297 30.6	12 1.2

問 2 5 あなたは札幌市がこれからどのようなまちになってほしいと思いますか。あてはまる番号に三つまで○をつけてください。

	合計	が公 園な くさ んど あも の遊 び場	切す にべ して のの いる が ま ち	び学 が校 でや でき る地 域で 、多 様 な学	るだ れも が健 康的 に暮 らせ	デジ タル 化が 進ん だま ち	ま違 ちい を互 いに 認め 合え るの	てが 盛ん で、 生 き生 きと 交流	る災 害へ の備 えが でき てい
上段：実数 下段：割合									
全体	1,679 100.0	416 24.8	542 32.3	258 15.4	484 28.8	195 11.6	441 26.3	89 5.3	373 22.2
10～12歳	709 100.0	209 29.5	213 30.0	92 13.0	198 27.9	76 10.7	169 23.8	43 6.1	168 23.7
13～18歳	970 100.0	207 21.3	329 33.9	166 17.1	286 29.5	119 12.3	272 28.0	46 4.7	205 21.1

	ちく 犯 安 心 し 通 事 暮 ら せ る な ま	でで きる いろ んな 業 が 働 き か ん が	観光 など 産業 が盛 ん で る か ん が	楽ス しポ ー ツ が盛 ん で る か ん が	るふ れ、 楽 し む こ と が盛 ん で る か ん が	ちん 環 境 に 取 り 組 んで 活 動 に ま み	ち触 れ 合 い が 豊 か で 、 自 然 と	進複 合 、 ビ ル な ど 都 市 開 発 が	便ど 利交 通 機 関 が 整 備 さ れ て な	無 回 答
上段：実数 下段：割合										
全体	733 43.7	185 11.0	216 12.9	173 10.3	176 10.5	331 19.7	150 8.9	399 23.8	168 10.0	
10～12歳	325 45.8	65 9.2	86 12.1	55 7.8	103 14.5	166 23.4	47 6.6	123 17.3	152 21.4	
13～18歳	408 42.1	120 12.4	130 13.4	118 12.2	73 7.5	165 17.0	103 10.6	276 28.5	16 1.6	

クロス集計表 子どもに関する実態・意識調査（子ども）

問7 あなたは、地域の人たちとどのような関わりがありますか。（複数回答）

		合計	近所の大人とあいさつをしたり、話をしたり	気軽に遊びに行ける児童会館や公園などがある	友達（親や高齢の方など、大人との交流（多世代交流）がある	祭りやスポーツ・文化活動などの地域のイベントに参加したことがある	清掃活動や除雪、花植えなどのボランティア活動に参加したことがある	子ども会やスポーツ少年団などに参加している	子ども食堂など、地域の子ども居場所を利用したことがある	地域の大人が、子どもの見守りや犯罪防止など安全・安心を守っている	その他	関わりはない	無回答
全体		1,679	401	420	219	403	132	117	47	231	3	52	48
		100.0	23.9	25.0	13.0	24.0	7.9	7.0	2.8	13.8	0.2	3.1	2.9
問2 回答者の学年等													
10-12歳	小学4年生	152	84	101	51	93	29	30	15	54	2	8	10
		100.0	55.3	66.4	33.6	61.2	19.1	19.7	9.9	35.5	1.3	5.3	6.6
	小学5年生	233	137	151	76	133	33	36	10	68	0	18	16
		100.0	58.8	64.8	32.6	57.1	14.2	15.5	4.3	29.2	0.0	7.7	6.9
	小学6年生	233	130	125	68	130	49	43	15	91	0	22	12
		100.0	55.8	53.6	29.2	55.8	21.0	18.5	6.4	39.1	0.0	9.4	5.2
	中学1年生	83	48	40	22	46	21	8	7	17	1	3	7
		100.0	57.8	48.2	26.5	55.4	25.3	9.6	8.4	20.5	1.2	3.6	8.4
	無回答	8	2	3	2	1	0	0	0	1	0	1	3
		100.0	25.0	37.5	25.0	12.5	0.0	0.0	0.0	12.5	0.0	12.5	37.5
13-18歳	中学生	497	299	193	112	229	83	23	11	101	3	84	4
		100.0	60.2	38.8	22.5	46.1	16.7	4.6	2.2	20.3	0.6	16.9	0.8
	高校生	427	236	82	83	169	65	3	6	58	3	88	5
		100.0	55.3	19.2	19.4	39.6	15.2	0.7	1.4	13.6	0.7	20.6	1.2
	大学生（短期大学生含む）	22	12	5	1	12	5	0	0	3	0	5	1
		100.0	54.5	22.7	4.5	54.5	22.7	0.0	0.0	13.6	0.0	22.7	4.5
	専門学校生	11	2	1	1	1	0	0	0	0	0	7	1
		100.0	18.2	9.1	9.1	9.1	0.0	0.0	0.0	0.0	0.0	63.6	9.1
	働いている	6	2	2	2	1	2	0	0	0	0	2	0
		100.0	33.3	33.3	33.3	16.7	33.3	0.0	0.0	0.0	0.0	33.3	0.0
	その他	3	1	1	0	2	0	0	0	0	0	1	0
		100.0	33.3	33.3	0.0	66.7	0.0	0.0	0.0	0.0	0.0	33.3	0.0
無回答	4	2	2	1	1	1	0	0	0	0	1	1	
	100.0	50.0	50.0	25.0	25.0	25.0	0.0	0.0	0.0	0.0	25.0	25.0	

問8 あなたは、今の札幌市では、子どもを対象とした参加の取組や環境が十分にあると思いますか。

(単一回答)

キ 近所や地域とのつながり

		合計	十分にある	少しある	十分でない	特に必要ない	わからない	無回答
上段：実数 下段：割合								
全体		1,679	373	585	311	88	292	30
		100.0	22.2	34.8	18.5	5.2	17.4	1.8
問2 回答者の学年等								
10-12歳	小学4年生	152	49	52	18	4	25	4
		100.0	32.2	34.2	11.8	2.6	16.4	2.6
	小学5年生	233	63	81	35	13	35	6
		100.0	27.0	34.8	15.0	5.6	15.0	2.6
	小学6年生	233	57	84	41	9	34	8
		100.0	24.5	36.1	17.6	3.9	14.6	3.4
中学1年生	83	20	28	20	4	9	2	
	100.0	24.1	33.7	24.1	4.8	10.8	2.4	
無回答	8	2	2	1	0	2	1	
	100.0	25.0	25.0	12.5	0.0	25.0	12.5	
13-18歳	中学生	497	112	168	94	31	87	5
		100.0	22.5	33.8	18.9	6.2	17.5	1.0
	高校生	427	65	157	91	24	87	3
		100.0	15.2	36.8	21.3	5.6	20.4	0.7
	大学生（短期 大学生含む）	22	3	6	5	0	8	0
		100.0	13.6	27.3	22.7	0.0	36.4	0.0
	専門学校生	11	1	2	3	0	4	1
		100.0	9.1	18.2	27.3	0.0	36.4	9.1
働いている	6	0	2	3	1	0	0	
	100.0	0.0	33.3	50.0	16.7	0.0	0.0	
その他	3	0	2	0	1	0	0	
	100.0	0.0	66.7	0.0	33.3	0.0	0.0	
無回答	4	1	1	0	1	1	0	
	100.0	25.0	25.0	0.0	25.0	25.0	0.0	

問13 あなたは、自分自身のことについて、どのように思いますか。(単一回答)

ア 毎日が充実していて楽しい

		合計	そう思う	どちら 思 う か と い え ば	ど ち ら か と い え ば	そう 思 わ ない	わ か ら ない	無 回 答
上段：実数 下段：割合								
全体		1,679	781	620	130	86	57	5
		100.0	46.5	36.9	7.7	5.1	3.4	0.3
問2 回答者の学年等								
10-12歳	小学4年生	152	93	44	6	3	3	3
		100.0	61.2	28.9	3.9	2.0	2.0	2.0
	小学5年生	233	121	88	16	5	2	1
		100.0	51.9	37.8	6.9	2.1	0.9	0.4
	小学6年生	233	119	83	18	6	7	0
		100.0	51.1	35.6	7.7	2.6	3.0	0.0
13-18歳	中学1年生	83	45	25	5	6	2	0
		100.0	54.2	30.1	6.0	7.2	2.4	0.0
	無回答	8	3	5	0	0	0	0
		100.0	37.5	62.5	0.0	0.0	0.0	0.0
	中学生	497	235	162	46	30	23	1
		100.0	47.3	32.6	9.3	6.0	4.6	0.2
	高校生	427	150	190	36	32	19	0
		100.0	35.1	44.5	8.4	7.5	4.4	0.0
大学生（短期 大学生含む）	22	7	12	1	1	1	0	
	100.0	31.8	54.5	4.5	4.5	4.5	0.0	
専門学校生	11	3	8	0	0	0	0	
	100.0	27.3	72.7	0.0	0.0	0.0	0.0	
働いている	6	1	2	0	3	0	0	
	100.0	16.7	33.3	0.0	50.0	0.0	0.0	
その他	3	1	1	1	0	0	0	
	100.0	33.3	33.3	33.3	0.0	0.0	0.0	
無回答	4	3	0	1	0	0	0	
	100.0	75.0	0.0	25.0	0.0	0.0	0.0	
問13 (ウ)今の自分が好きだ。								
そう思う		514	420	86	4	3	1	0
		100.0	81.7	16.7	0.8	0.6	0.2	0.0
どちらかといえばそう 思う		534	225	271	22	8	8	0
		100.0	42.1	50.7	4.1	1.5	1.5	0.0
どちらかといえばそう 思 わ ない		232	61	120	34	11	6	0
		100.0	26.3	51.7	14.7	4.7	2.6	0.0
そう思 わ ない		236	33	76	57	61	9	0
		100.0	14.0	32.2	24.2	25.8	3.8	0.0
わ か ら ない		155	42	65	13	2	33	0
		100.0	27.1	41.9	8.4	1.3	21.3	0.0
無 回 答		8	0	2	0	1	0	5
		100.0	0.0	25.0	0.0	12.5	0.0	62.5

イ 自分のことを理解してくれる人がいる

		合計	そう 思う	そ ど ち ら か と い え ば	そ ど ち ら か と い え ば	そ う 思 わ な い	わ か ら な い	無 回 答
上段：実数 下段：割合								
全体		1,679 100.0	983 58.5	468 27.9	89 5.3	63 3.8	69 4.1	7 0.4
問2 回答者の学年等								
10-12歳	小学4年生	152 100.0	110 72.4	31 20.4	6 3.9	1 0.7	2 1.3	2 1.3
		233 100.0	152 65.2	58 24.9	4 1.7	8 3.4	10 4.3	1 0.4
	小学5年生	233 100.0	141 60.5	62 26.6	8 3.4	8 3.4	11 4.7	3 1.3
		83 100.0	55 66.3	20 24.1	2 2.4	1 1.2	5 6.0	0 0.0
	小学6年生	8 100.0	1 12.5	4 50.0	1 12.5	0 0.0	2 25.0	0 0.0
		83 100.0	55 66.3	20 24.1	2 2.4	1 1.2	5 6.0	0 0.0
	無回答	8 100.0	1 12.5	4 50.0	1 12.5	0 0.0	2 25.0	0 0.0
13-18歳	中学生	497 100.0	282 56.7	148 29.8	28 5.6	19 3.8	19 3.8	1 0.2
		427 100.0	218 51.1	130 30.4	36 8.4	25 5.9	18 4.2	0 0.0
	高校生	22 100.0	12 54.5	6 27.3	3 13.6	0 0.0	1 4.5	0 0.0
		11 100.0	7 63.6	4 36.4	0 0.0	0 0.0	0 0.0	0 0.0
	大学生（短期 大学生含む）	6 100.0	2 33.3	1 16.7	1 16.7	1 16.7	1 16.7	0 0.0
		3 100.0	0 0.0	3 100.0	0 0.0	0 0.0	0 0.0	0 0.0
	専門学校生	4 100.0	3 75.0	1 25.0	0 0.0	0 0.0	0 0.0	0 0.0
		6 100.0	2 33.3	1 16.7	1 16.7	1 16.7	1 16.7	0 0.0
	働いている	3 100.0	0 0.0	3 100.0	0 0.0	0 0.0	0 0.0	0 0.0
その他	3 100.0	0 0.0	3 100.0	0 0.0	0 0.0	0 0.0	0 0.0	
無回答	4 100.0	3 75.0	1 25.0	0 0.0	0 0.0	0 0.0	0 0.0	
問13 (ウ) 今の自分が好きだ。								
そう思う		514 100.0	440 85.6	59 11.5	7 1.4	3 0.6	4 0.8	1 0.2
どちらかといえばそう思 う		534 100.0	305 57.1	187 35.0	19 3.6	11 2.1	12 2.2	0 0.0
どちらかといえばそう思 わない		232 100.0	107 46.1	83 35.8	23 9.9	9 3.9	10 4.3	0 0.0
そう思わない		236 100.0	67 28.4	85 36.0	35 14.8	36 15.3	13 5.5	0 0.0
わからない		155 100.0	62 40.0	54 34.8	5 3.2	4 2.6	30 19.4	0 0.0
無回答		8 100.0	2 25.0	0 0.0	0 0.0	0 0.0	0 0.0	6 75.0

ウ 今の自分が好きだ

		合計	そう 思う	そど ちら か と い え ば	そど ち ら か と い え ば	そう 思 わ な い	わ か ら な い	無 回 答
上段：実数 下段：割合								
全体		1,679	514	534	232	236	155	8
		100.0	30.6	31.8	13.8	14.1	9.2	0.5
問2 回答者の学年等								
10-12歳	小学4年生	152	66	51	13	11	8	3
		100.0	43.4	33.6	8.6	7.2	5.3	2.0
	小学5年生	233	71	84	34	22	20	2
		100.0	30.5	36.1	14.6	9.4	8.6	0.9
	小学6年生	233	72	77	24	27	31	2
		100.0	30.9	33.0	10.3	11.6	13.3	0.9
	中学1年生	83	32	19	9	12	11	0
100.0		38.6	22.9	10.8	14.5	13.3	0.0	
無回答	8	0	4	1	2	1	0	
		100.0	0.0	50.0	12.5	25.0	12.5	0.0
13-18歳	中学生	497	158	137	84	75	42	1
		100.0	31.8	27.6	16.9	15.1	8.5	0.2
	高校生	427	102	142	62	81	40	0
		100.0	23.9	33.3	14.5	19.0	9.4	0.0
	大学生（短期 大学生含む）	22	7	10	3	1	1	0
		100.0	31.8	45.5	13.6	4.5	4.5	0.0
	専門学校生	11	3	5	1	2	0	0
		100.0	27.3	45.5	9.1	18.2	0.0	0.0
	働いている	6	2	2	0	2	0	0
		100.0	33.3	33.3	0.0	33.3	0.0	0.0
その他	3	0	1	0	1	1	0	
	100.0	0.0	33.3	0.0	33.3	33.3	0.0	
無回答	4	1	2	1	0	0	0	
	100.0	25.0	50.0	25.0	0.0	0.0	0.0	

エ 自分には様々な可能性があると思う

		合計	そう 思う	そ ど ち ら か と い え ば	そ ど ち ら か と い え ば	そ う 思 わ な い	わ か ら な い	無 回 答
上段：実数 下段：割合								
全体		1,679	645	514	198	142	173	7
		100.0	38.4	30.6	11.8	8.5	10.3	0.4
問2 回答者の学年等								
10-12歳	小学4年生	152	71	43	17	5	14	2
		100.0	46.7	28.3	11.2	3.3	9.2	1.3
	小学5年生	233	89	68	30	14	31	1
		100.0	38.2	29.2	12.9	6.0	13.3	0.4
	小学6年生	233	89	68	22	26	26	2
		100.0	38.2	29.2	9.4	11.2	11.2	0.9
	中学1年生	83	35	21	11	7	9	0
100.0		42.2	25.3	13.3	8.4	10.8	0.0	
無回答	8	1	4	0	2	1	0	
	100.0	12.5	50.0	0.0	25.0	12.5	0.0	
13-18歳	中学生	497	192	151	55	44	53	2
		100.0	38.6	30.4	11.1	8.9	10.7	0.4
	高校生	427	152	142	58	39	36	0
		100.0	35.6	33.3	13.6	9.1	8.4	0.0
	大学生（短期 大学生含む）	22	7	10	2	1	2	0
		100.0	31.8	45.5	9.1	4.5	9.1	0.0
	専門学校生	11	4	5	2	0	0	0
100.0		36.4	45.5	18.2	0.0	0.0	0.0	
働いている	6	2	1	0	3	0	0	
	100.0	33.3	16.7	0.0	50.0	0.0	0.0	
その他	3	0	0	1	1	1	0	
	100.0	0.0	0.0	33.3	33.3	33.3	0.0	
無回答	4	3	1	0	0	0	0	
	100.0	75.0	25.0	0.0	0.0	0.0	0.0	
問13 (ウ) 今の自分が好きだ。								
そう思う		514	389	95	13	7	10	0
		100.0	75.7	18.5	2.5	1.4	1.9	0.0
どちらかといえばそう思 う		534	164	262	47	17	44	0
		100.0	30.7	49.1	8.8	3.2	8.2	0.0
どちらかといえばそう思 わない		232	43	90	70	12	16	1
		100.0	18.5	38.8	30.2	5.2	6.9	0.4
そう思わない		236	26	37	53	95	25	0
		100.0	11.0	15.7	22.5	40.3	10.6	0.0
わからない		155	22	30	14	10	78	1
		100.0	14.2	19.4	9.0	6.5	50.3	0.6
無回答		8	1	0	1	1	0	5
		100.0	12.5	0.0	12.5	12.5	0.0	62.5

オ 私は自分という存在を大切に思える

		合計	そう 思う	そ ど ち ら か と い え ば	そ ど ち ら か と い え ば	そ う 思 わ な い	わ か ら な い	無 回 答
上段：実数 下段：割合								
全体		1,679	738	491	148	143	152	7
		100.0	44.0	29.2	8.8	8.5	9.1	0.4
問2 回答者の学年等								
10-12歳	小学4年生	152	91	41	5	3	8	4
		100.0	59.9	27.0	3.3	2.0	5.3	2.6
	小学5年生	233	121	64	17	13	17	1
		100.0	51.9	27.5	7.3	5.6	7.3	0.4
	小学6年生	233	100	75	18	15	24	1
		100.0	42.9	32.2	7.7	6.4	10.3	0.4
	中学1年生	83	40	22	6	4	10	1
100.0		48.2	26.5	7.2	4.8	12.0	1.2	
無回答	8	0	4	2	1	1	0	
		100.0	0.0	50.0	25.0	12.5	12.5	0.0
13-18歳	中学生	497	212	143	44	50	48	0
		100.0	42.7	28.8	8.9	10.1	9.7	0.0
	高校生	427	154	125	54	53	41	0
		100.0	36.1	29.3	12.6	12.4	9.6	0.0
	大学生（短期 大学生含む）	22	9	10	1	0	2	0
		100.0	40.9	45.5	4.5	0.0	9.1	0.0
	専門学校生	11	4	5	0	2	0	0
		100.0	36.4	45.5	0.0	18.2	0.0	0.0
	働いている	6	3	1	1	1	0	0
		100.0	50.0	16.7	16.7	16.7	0.0	0.0
その他	3	1	0	0	1	1	0	
	100.0	33.3	0.0	0.0	33.3	33.3	0.0	
無回答	4	3	1	0	0	0	0	
	100.0	75.0	25.0	0.0	0.0	0.0	0.0	
問13 (ウ) 今の自分が好きだ。								
そう思う		514	460	34	9	2	8	1
		100.0	89.5	6.6	1.8	0.4	1.6	0.2
どちらかといえばそう思 う		534	198	278	21	7	29	1
		100.0	37.1	52.1	3.9	1.3	5.4	0.2
どちらかといえばそう思 わない		232	36	101	61	11	23	0
		100.0	15.5	43.5	26.3	4.7	9.9	0.0
そう思わない		236	15	32	46	118	25	0
		100.0	6.4	13.6	19.5	50.0	10.6	0.0
わからない		155	28	45	11	4	67	0
		100.0	18.1	29.0	7.1	2.6	43.2	0.0
無回答		8	1	1	0	1	0	5
		100.0	12.5	12.5	0.0	12.5	0.0	62.5

問16 あなたは、悩みごとがある場合にだれに相談しますか。(複数回答)

		合計	母親	父親	兄弟姉妹	じ、祖父母、親せき(おばなど)	学校の先生	輩学校の友達や先輩・後	学校外の友達や仲間	塾や習いごとの先生
上段：実数 下段：割合										
全体		1,679	1,257	687	357	235	537	868	374	114
		100.0	74.9	40.9	21.3	14.0	32.0	51.7	22.3	6.8
問2 回答者の学年等										
10-12歳	小学4年生	152	133	75	36	33	74	76	36	6
		100.0	87.5	49.3	23.7	21.7	48.7	50.0	23.7	3.9
	小学5年生	233	198	136	64	53	90	105	45	12
		100.0	85.0	58.4	27.5	22.7	38.6	45.1	19.3	5.2
	小学6年生	233	179	109	59	40	83	117	53	17
		100.0	76.8	46.8	25.3	17.2	35.6	50.2	22.7	7.3
	中学1年生	83	59	25	11	9	33	46	15	10
		100.0	71.1	30.1	13.3	10.8	39.8	55.4	18.1	12.0
無回答	8	4	3	2	0	2	4	3	0	
	100.0	50.0	37.5	25.0	0.0	25.0	50.0	37.5	0.0	
13-18歳	中学生	497	357	176	92	68	150	269	82	50
		100.0	71.8	35.4	18.5	13.7	30.2	54.1	16.5	10.1
	高校生	427	297	145	85	27	101	223	119	18
		100.0	69.6	34.0	19.9	6.3	23.7	52.2	27.9	4.2
	大学生(短期大学生含む)	22	17	9	6	1	0	16	12	0
		100.0	77.3	40.9	27.3	4.5	0.0	72.7	54.5	0.0
	専門学校生	11	5	3	1	3	2	5	6	0
		100.0	45.5	27.3	9.1	27.3	18.2	45.5	54.5	0.0
	働いている	6	3	2	1	1	0	3	3	0
		100.0	50.0	33.3	16.7	16.7	0.0	50.0	50.0	0.0
	その他	3	1	1	0	0	0	1	0	0
		100.0	33.3	33.3	0.0	0.0	0.0	33.3	0.0	0.0
無回答	4	4	3	0	0	2	3	0	1	
	100.0	100.0	75.0	0.0	0.0	50.0	75.0	0.0	25.0	

	合計	子ども食堂など地域の大人	スクールカウンセラー	子どもアリストセクターなどの相談窓口	抱えた人 同じような悩みごとを	SNSやインターネット上の知り合い	相談できる人はいない	誰にも相談したり、助けてもらったりしよ と思わない	無回答
上段：実数 下段：割合									
全体	1,679	9	85	47	122	93	32	144	4
	100.0	0.5	5.1	2.8	7.3	5.5	1.9	8.6	0.2
問2 回答者の学年等									
10-12歳									
小学4年生	152	2	9	5	10	2	1	8	0
	100.0	1.3	5.9	3.3	6.6	1.3	0.7	5.3	0.0
小学5年生	233	1	11	9	22	3	4	14	1
	100.0	0.4	4.7	3.9	9.4	1.3	1.7	6.0	0.4
小学6年生	233	4	14	9	20	8	4	23	1
	100.0	1.7	6.0	3.9	8.6	3.4	1.7	9.9	0.4
中学1年生	83	0	4	2	9	3	3	9	0
	100.0	0.0	4.8	2.4	10.8	3.6	3.6	10.8	0.0
無回答	8	0	0	0	1	0	0	2	0
	100.0	0.0	0.0	0.0	12.5	0.0	0.0	25.0	0.0
13-18歳									
中学生	497	2	25	14	38	31	11	38	2
	100.0	0.4	5.0	2.8	7.6	6.2	2.2	7.6	0.4
高校生	427	0	22	8	21	44	8	45	0
	100.0	0.0	5.2	1.9	4.9	10.3	1.9	10.5	0.0
大学生（短期 大学生含む）	22	0	0	0	0	0	0	2	0
	100.0	0.0	0.0	0.0	0.0	0.0	0.0	9.1	0.0
専門学校生	11	0	0	0	0	1	0	1	0
	100.0	0.0	0.0	0.0	0.0	9.1	0.0	9.1	0.0
働いている	6	0	0	0	1	1	1	1	0
	100.0	0.0	0.0	0.0	16.7	16.7	16.7	16.7	0.0
その他	3	0	0	0	0	0	0	1	0
	100.0	0.0	0.0	0.0	0.0	0.0	0.0	33.3	0.0
無回答	4	0	0	0	0	0	0	0	0
	100.0	0.0	0.0	0.0	0.0	0.0	0.0	0.0	0.0

《問16で「15. 誰にも相談したり、助けてもらったりしようと思わない」と答えた方にお聞きします。》

問17 あなたが相談しようと思わない理由はなぜですか。(複数回答)

		合計	誰かには相談するほどの悩みではない	誰かに相談するのがよいか	偏見をもたれたくない	悩んでいないことを知られたくない	相談しても状況が変わらないと思う	悩みを理解してもらえないと思う	相談した相手を困らせた	相談することが恥ずかしい	その他	特に理由はない	無回答
全体		144	54	33	25	44	66	66	57	20	15	15	0
		100.0	37.5	22.9	17.4	30.6	45.8	45.8	39.6	13.9	10.4	10.4	0.0
問2 回答者の学年等													
10-12歳	小学4年生	8	4	4	2	4	2	3	2	2	0	0	0
		100.0	50.0	50.0	25.0	50.0	25.0	37.5	25.0	25.0	0.0	0.0	0.0
	小学5年生	14	6	3	1	6	3	6	6	1	2	3	0
		100.0	42.9	21.4	7.1	42.9	21.4	42.9	42.9	7.1	14.3	21.4	0.0
	小学6年生	23	6	5	4	7	8	12	8	3	4	2	0
		100.0	26.1	21.7	17.4	30.4	34.8	52.2	34.8	13.0	17.4	8.7	0.0
	中学1年生	9	2	4	2	3	5	4	3	1	2	1	0
	100.0	22.2	44.4	22.2	33.3	55.6	44.4	33.3	11.1	22.2	11.1	0.0	
	無回答	2	1	0	0	0	1	1	0	0	1	0	0
		100.0	50.0	0.0	0.0	0.0	50.0	50.0	0.0	0.0	50.0	0.0	0.0
13-18歳	中学生	38	16	11	10	11	19	18	21	6	2	5	0
		100.0	42.1	28.9	26.3	28.9	50.0	47.4	55.3	15.8	5.3	13.2	0.0
	高校生	45	17	5	5	10	26	20	15	6	4	4	0
		100.0	37.8	11.1	11.1	22.2	57.8	44.4	33.3	13.3	8.9	8.9	0.0
	大学生(短期大学生含む)	2	0	0	0	1	1	0	1	0	0	0	0
		100.0	0.0	0.0	0.0	50.0	50.0	0.0	50.0	0.0	0.0	0.0	0.0
	専門学校生	1	1	0	1	1	0	0	0	1	0	0	0
		100.0	100.0	0.0	100.0	100.0	0.0	0.0	0.0	100.0	0.0	0.0	0.0
	働いている	1	0	0	0	1	1	1	1	0	0	0	0
		100.0	0.0	0.0	0.0	100.0	100.0	100.0	100.0	0.0	0.0	0.0	0.0
その他	1	1	1	0	0	0	1	0	0	0	0	0	
	100.0	100.0	100.0	0.0	0.0	0.0	100.0	0.0	0.0	0.0	0.0	0.0	
無回答	0	0	0	0	0	0	0	0	0	0	0	0	
	0.0	0.0	0.0	0.0	0.0	0.0	0.0	0.0	0.0	0.0	0.0	0.0	

問20 あなたは「子どもの権利」について聞いたことがありますか。また、内容についてどのくらい知っていますか。(単一回答)

		合計	聞いたことがあり、内容も	聞いたことがあり、内容も	聞いたことはあるが、内容はわからない	聞いたことはない	無回答
上段：実数 下段：割合							
全体		1,679	190	387	518	560	24
		100.0	11.3	23.0	30.9	33.4	1.4
問2 回答者の学年等							
10-12歳	小学4年生	152	9	13	41	87	2
		100.0	5.9	8.6	27.0	57.2	1.3
	小学5年生	233	15	35	67	110	6
		100.0	6.4	15.0	28.8	47.2	2.6
	小学6年生	233	22	52	64	93	2
		100.0	9.4	22.3	27.5	39.9	0.9
	中学1年生	83	14	14	25	29	1
100.0		16.9	16.9	30.1	34.9	1.2	
無回答	8	0	4	0	3	1	
		100.0	0.0	50.0	0.0	37.5	12.5
13-18歳	中学生	497	56	126	165	144	6
		100.0	11.3	25.4	33.2	29.0	1.2
	高校生	427	69	131	138	84	5
		100.0	16.2	30.7	32.3	19.7	1.2
	大学生(短期大学生含む)	22	3	5	10	4	0
		100.0	13.6	22.7	45.5	18.2	0.0
	専門学校生	11	2	4	3	2	0
		100.0	18.2	36.4	27.3	18.2	0.0
	働いている	6	0	1	3	2	0
		100.0	0.0	16.7	50.0	33.3	0.0
その他	3	0	0	1	2	0	
	100.0	0.0	0.0	33.3	66.7	0.0	
無回答	4	0	2	1	0	1	
	100.0	0.0	50.0	25.0	0.0	25.0	

問2 3 条例で定める21の子どもの権利の中で、あなたが特に大切にしてほしいと思う権利はどれですか。（複数回答）

		合計	命が守られ、平和と安全のもとに暮らすこと。	愛情を持つてはぐくまれること。	いじめ、虐待、体罰などから心や体が守られること。	ど、どんな理由にせよ、差別を受けないこと。	障がい、民族、国籍、性別、家族のことなど。	自分を守るために必要な情報や知識を得ること。	気軽に相談し、適切な支援を受けること。	かけがえのない自分を大切にすること。	個性や他人との違いを認められ、一人の人間として尊重されること。	自分が思ったこと、感じたことを自由に表現すること。	プライバシーが守られること。	学び、遊び、休息すること。
上段：実数 下段：割合														
全体		1,679 100.0	1,365 81.3	1,054 62.8	1,279 76.2	1,180 70.3	855 50.9	840 50.0	916 54.6	1,138 67.8	964 57.4	1,091 65.0	1,217 72.5	
問2 回答者の学年等														
10-12歳	小学4年生	152 100.0	133 87.5	85 55.9	117 77.0	107 70.4	85 55.9	78 51.3	87 57.2	95 62.5	83 54.6	83 54.6	111 73.0	
		233 100.0	208 89.3	155 66.5	190 81.5	173 74.2	125 53.6	130 55.8	154 66.1	157 67.4	154 66.1	152 65.2	191 82.0	
	小学6年生	233 100.0	195 83.7	147 63.1	169 72.5	168 72.1	110 47.2	119 51.1	129 55.4	164 70.4	132 56.7	153 65.7	177 76.0	
		83 100.0	70 84.3	56 67.5	65 78.3	67 80.7	43 51.8	41 49.4	40 48.2	61 73.5	48 57.8	56 67.5	62 74.7	
	無回答	8 100.0	8 100.0	5 62.5	6 75.0	4 50.0	2 25.0	3 37.5	5 62.5	6 75.0	3 37.5	4 50.0	7 87.5	
13-18歳	中学生	497 100.0	387 77.9	303 61.0	370 74.4	342 68.8	246 49.5	246 49.5	269 54.1	347 69.8	286 57.5	320 64.4	354 71.2	
		427 100.0	329 77.0	275 64.4	325 76.1	289 67.7	223 52.2	206 48.2	208 48.7	283 66.3	235 55.0	294 68.9	289 67.7	
	大学生（短期大学生含む）	22 100.0	18 81.8	14 63.6	19 86.4	14 63.6	11 50.0	8 36.4	12 54.5	13 59.1	12 54.5	11 50.0	13 59.1	
		11 100.0	8 72.7	6 54.5	9 81.8	8 72.7	7 63.6	3 27.3	5 45.5	6 54.5	6 54.5	6 54.5	6 54.5	
	働いている	6 100.0	3 50.0	5 83.3	5 83.3	3 50.0	2 33.3	2 33.3	3 50.0	2 33.3	2 33.3	5 83.3	2 33.3	
		3 100.0	2 66.7	2 66.7	3 100.0	3 100.0	0 0.0	2 66.7	1 33.3	3 100.0	2 66.7	3 100.0	1 33.3	
	無回答	4 100.0	4 100.0	1 25.0	1 25.0	2 50.0	1 25.0	2 50.0	3 75.0	1 25.0	1 25.0	4 100.0	4 100.0	

		合計	健康的な生活を送ること。	て、適切な助言等の支援を受け、自分で決めること。	自分に関係することを、年齢や成長に応じて、適切な助言等の支援を受け、自分で決めること。	夢に向かってチャレンジし、失敗しても新たなチャレンジをすること。	様々な芸術、文化、スポーツに触れ親しむこと。	札幌の文化や雪国の暮らしを学び、自然と触れ合うこと。	地球環境の問題について学び、豊かな環境を保つために行動すること。	家庭、学校、施設、地域や札幌市の取組などあらゆる場で、自分に関わることについて、意見を表明すること。	ふさわしい配慮がなされること。	表明した意見について、年齢や成長に応じて	適切な情報提供を受けるなど、参加に必要な支援を受けること。	仲間をつくり、集まること。	無回答	
上段：実数 下段：割合																
全体		1,679	1,193	711	1,009	848	687	699	766	683	661	1,065	31			
		100.0	71.1	42.3	60.1	50.5	40.9	41.6	45.6	40.7	39.4	63.4	1.8			
問2 回答者の学年等																
10-12歳	小学4年生	152	116	65	103	87	77	77	65	57	50	108	5			
		100.0	76.3	42.8	67.8	57.2	50.7	50.7	42.8	37.5	32.9	71.1	3.3			
	小学5年生	233	181	100	159	140	113	118	118	100	95	176	2			
		100.0	77.7	42.9	68.2	60.1	48.5	50.6	50.6	42.9	40.8	75.5	0.9			
	小学6年生	233	167	97	148	118	107	110	112	92	94	157	6			
		100.0	71.7	41.6	63.5	50.6	45.9	47.2	48.1	39.5	40.3	67.4	2.6			
	中学1年生	83	58	39	49	46	37	38	43	35	38	56	1			
100.0		69.9	47.0	59.0	55.4	44.6	45.8	51.8	42.2	45.8	67.5	1.2				
無回答	8	5	4	5	2	2	3	3	5	2	5	0				
	100.0	62.5	50.0	62.5	25.0	25.0	37.5	37.5	62.5	25.0	62.5	0.0				
13-18歳	中学生	497	342	210	298	233	188	196	225	199	191	312	15			
		100.0	68.8	42.3	60.0	46.9	37.8	39.4	45.3	40.0	38.4	62.8	3.0			
	高校生	427	292	178	228	203	146	143	184	180	174	230	1			
		100.0	68.4	41.7	53.4	47.5	34.2	33.5	43.1	42.2	40.7	53.9	0.2			
	大学生（短期大学生含む）	22	13	7	8	7	5	8	6	8	8	8	1			
		100.0	59.1	31.8	36.4	31.8	22.7	36.4	27.3	36.4	36.4	36.4	4.5			
	専門学校生	11	9	4	6	5	5	3	5	4	5	5	0			
		100.0	81.8	36.4	54.5	45.5	45.5	27.3	45.5	36.4	45.5	45.5	0.0			
	働いている	6	5	5	2	3	3	2	3	3	3	3	0			
		100.0	83.3	83.3	33.3	50.0	50.0	33.3	50.0	50.0	50.0	50.0	0.0			
	その他	3	2	0	1	1	2	0	0	0	0	1	0			
100.0		66.7	0.0	33.3	33.3	66.7	0.0	0.0	0.0	0.0	33.3	0.0				
無回答	4	3	2	2	3	2	1	2	0	1	4	0				
	100.0	75.0	50.0	50.0	75.0	50.0	25.0	50.0	0.0	25.0	100.0	0.0				

問2 4 生活全体を考えたときに、札幌市は、子どもの権利が大切にされているまちだと思いますか。（単一回答）

		合計	場大 合切 が多 にさ れて いる	場大ど 合切ち が多に にらさ いかと いて いう ると	い大ど 場切ち 合にら がさか 多れと いて いう なと	い大 場切 合に が多 にさ れて いな	わ か ら な い	無 回 答
上段：実数 下段：割合								
全体		1,679 100.0	496 29.5	576 34.3	81 4.8	36 2.1	470 28.0	20 1.2
問2 回答者の学年等								
10-12歳	小学4年生	152	59	38	4	4	45	2
		100.0	38.8	25.0	2.6	2.6	29.6	1.3
	小学5年生	233	89	72	15	1	55	1
		100.0	38.2	30.9	6.4	0.4	23.6	0.4
	小学6年生	233	88	77	6	2	56	4
		100.0	37.8	33.0	2.6	0.9	24.0	1.7
中学1年生	83	36	26	2	3	15	1	
	100.0	43.4	31.3	2.4	3.6	18.1	1.2	
無回答		8 100.0	3 37.5	3 37.5	0 0.0	0 0.0	2 25.0	0 0.0
13-18歳	中学生	497	139	164	24	14	151	5
		100.0	28.0	33.0	4.8	2.8	30.4	1.0
	高校生	427	75	181	28	12	126	5
		100.0	17.6	42.4	6.6	2.8	29.5	1.2
	大学生（短期 大学生含む）	22	2	9	0	0	10	1
		100.0	9.1	40.9	0.0	0.0	45.5	4.5
	専門学校生	11	2	2	1	0	6	0
		100.0	18.2	18.2	9.1	0.0	54.5	0.0
働いている	6	1	1	1	0	2	1	
	100.0	16.7	16.7	16.7	0.0	33.3	16.7	
その他	3	0	1	0	0	2	0	
	100.0	0.0	33.3	0.0	0.0	66.7	0.0	
無回答		4 100.0	2 50.0	2 50.0	0 0.0	0 0.0	0 0.0	0 0.0

	合計	大切が多 い	大切が多 い	どちらか が多いとい う	どちらか が多いとい う	どちらか が多いとい う	わからない	無回答
上段：実数 下段：割合								
全体	1,679 100.0	496 29.5	576 34.3	81 4.8	36 2.1	470 28.0	20 1.2	
問13（ア） 毎日が充実していて、楽しい								
そう思う	781 100.0	324 41.5	240 30.7	26 3.3	10 1.3	175 22.4	6 0.8	
どちらかといえば そう思う	620 100.0	136 21.9	253 40.8	23 3.7	14 2.3	187 30.2	7 1.1	
どちらかといえば そう思わない	130 100.0	17 13.1	46 35.4	18 13.8	4 3.1	44 33.8	1 0.8	
そう思わない	86 100.0	13 15.1	19 22.1	10 11.6	6 7.0	35 40.7	3 3.5	
わからない	57 100.0	6 10.5	15 26.3	4 7.0	2 3.5	28 49.1	2 3.5	
無回答	5 100.0	0 0.0	3 60.0	0 0.0	0 0.0	1 20.0	1 20.0	
問13（イ） 自分のことを理解してくれる人がいる								
そう思う	983 100.0	366 37.2	324 33.0	37 3.8	13 1.3	235 23.9	8 0.8	
どちらかといえば そう思う	468 100.0	92 19.7	175 37.4	24 5.1	16 3.4	154 32.9	7 1.5	
どちらかといえば そう思わない	89 100.0	16 18.0	39 43.8	6 6.7	1 1.1	25 28.1	2 2.2	
そう思わない	63 100.0	8 12.7	18 28.6	9 14.3	4 6.3	24 38.1	0 0.0	
わからない	69 100.0	13 18.8	17 24.6	5 7.2	2 2.9	31 44.9	1 1.4	
無回答	7 100.0	1 14.3	3 42.9	0 0.0	0 0.0	1 14.3	2 28.6	
問13（ウ） 今の自分が好きだ。								
そう思う	514 100.0	211 41.1	154 30.0	20 3.9	8 1.6	117 22.8	4 0.8	
どちらかといえば そう思う	534 100.0	145 27.2	210 39.3	23 4.3	11 2.1	138 25.8	7 1.3	
どちらかといえば そう思わない	232 100.0	63 27.2	90 38.8	12 5.2	4 1.7	61 26.3	2 0.9	
そう思わない	236 100.0	48 20.3	68 28.8	20 8.5	11 4.7	86 36.4	3 1.3	
わからない	155 100.0	28 18.1	50 32.3	6 3.9	2 1.3	67 43.2	2 1.3	
無回答	8 100.0	1 12.5	4 50.0	0 0.0	0 0.0	1 12.5	2 25.0	

	合計	大切が多 い	大切に さか れて い う と	どちら か と い う な ど	大切に さか れて い う な ど	大切に さか れて い な い	わからない	無回答
上段：実数 下段：割合								
全体	1,679 100.0	496 29.5	576 34.3	81 4.8	36 2.1	470 28.0	20 1.2	
問13 (エ) 自分にはさまざまな可能性があると思う								
そう思う	645 100.0	240 37.2	211 32.7	31 4.8	10 1.6	148 22.9	5 0.8	
どちらかといえば そう思う	514 100.0	137 26.7	222 43.2	22 4.3	8 1.6	121 23.5	4 0.8	
どちらかといえば そう思わない	198 100.0	54 27.3	62 31.3	12 6.1	5 2.5	61 30.8	4 2.0	
そう思わない	142 100.0	28 19.7	40 28.2	10 7.0	8 5.6	52 36.6	4 2.8	
わからない	173 100.0	35 20.2	39 22.5	6 3.5	5 2.9	86 49.7	2 1.2	
無回答	7 100.0	2 28.6	2 28.6	0 0.0	0 0.0	2 28.6	1 14.3	
問13 (オ) 私は自分という存在を大切に思える								
そう思う	738 100.0	285 38.6	227 30.8	28 3.8	10 1.4	179 24.3	9 1.2	
どちらかといえば そう思う	491 100.0	127 25.9	206 42.0	21 4.3	8 1.6	123 25.1	6 1.2	
どちらかといえば そう思わない	148 100.0	34 23.0	58 39.2	14 9.5	3 2.0	37 25.0	2 1.4	
そう思わない	143 100.0	24 16.8	37 25.9	13 9.1	9 6.3	58 40.6	2 1.4	
わからない	152 100.0	25 16.4	44 28.9	5 3.3	6 3.9	71 46.7	1 0.7	
無回答	7 100.0	1 14.3	4 57.1	0 0.0	0 0.0	2 28.6	0 0.0	
問20 「子どもの権利」について聞いたことがあるか、どのくらい知ってるか								
聞いたことがあ り、内容もある程 度知っている	190 100.0	79 13.1	67 35.4	13 13.8	6 3.1	24 33.8	1 0.8	
聞いたことがあ り、内容も少しだ け知っている	387 100.0	119.0 15.1	164 22.1	19 11.6	5 7.0	76 40.7	4 3.5	
聞いたことはあ るが、内容はわか らない	518 100.0	136 10.5	183 26.3	25 7.0	10 3.5	157 49.1	7 3.5	
聞いたことはない	560 100.0	156 0.0	154 60.0	21 0.0	15 0.0	209 20.0	5 20.0	
無回答	24 100.0	6 25.0	8 33.3	3 12.5	0 0.0	4 16.7	3 12.5	