

お伝えします! /

さっぽろのお財布



財政に詳しい
ガマガエルくん

市では、市民の皆さんが納めた税金がどのように使われているのかをお知らせするため、予算の執行状況や決算を毎年公表しています。このページでは、市の財政状況や平成28年度の決算の概要をお伝えします。[詳細](#) 企画調査課 ☎211-2216

市の財政の現状とこれから

現状

財政は健全です。しかし、油断はできません。

自治体の財政状況を判断する「健全化判断比率」は良好な状態です。しかし、医療や福祉などにかかる費用の割合は増加しており、自由に使えるお金が少ない状態が続いています。

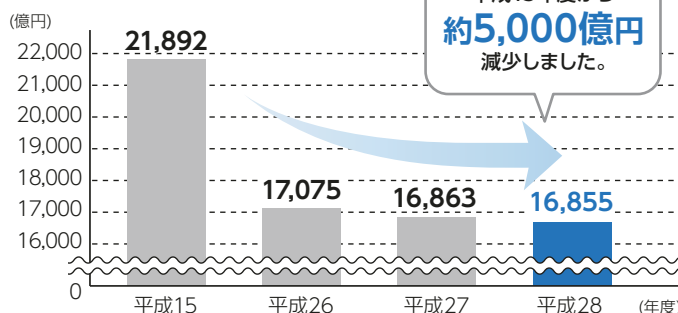
健全化判断比率の4つの指標は良好

指標	札幌市	早期健全化基準*
実質赤字比率 一般会計を中心とした赤字の割合	赤字なし	11.25%
連結実質赤字比率 一般会計、特別会計、企業会計を合わせた赤字の割合	赤字なし	16.25%
実質公債費比率 年間の借金返済額の割合	3.7%	25%
将来負担比率 将来の負担となる借金の割合	59%	400%

※この数字を上回ると財政健全化への取り組みが必要になります

市債残高は前年度に比べ8億円減少

市債とは市の借金のことです。市債残高は13年連続で減っています。



■ 財政力指数 **0.728**

標準的な行政サービスにかかるお金を市税などの収入で賄える割合

※数字が大きいくほど必要なお金を自治体自ら賄えていることを示します

政令市20都市中
19位
政令市平均0.869

■ 経常収支比率 **94.7%**

人件費や福祉の費用、借金の返済などが市税といった定期的な収入に占める割合

※比率が高いほど自由に使えるお金が少ないことを示します

政令市20都市中
7位
政令市平均96.9%

将来

収入の伸びは期待できず、支出は増加が見込まれます。

少子高齢化、人口減少が予想される中、市税をはじめとする収入は減少の可能性も。一方で、社会保障費や古くなった公共施設の建て替え費用の増加が予想されます。

取り組み

**お金の使い方と集め方の見直しを
より一層進めていきます。**

社会の動きを
踏まえて
見直しが
必要
なんだね



めりはりのある 財政運営

子育てや経済・観光などの分野に重点的に予算を配分しながら、各事業を効率的・効果的に実施します。

収支の見直し

事務を効率化するとともに、サービスの提供にかかる利用者負担を見直します。

財政基盤の強化

経済を活性化して収入の増加を図るとともに、市税などの収納対策を強化します。

市債と基金の 適切な管理

市債の発行額を抑制しつつ、まちづくりのために積み立てた資金を適切に活用します。

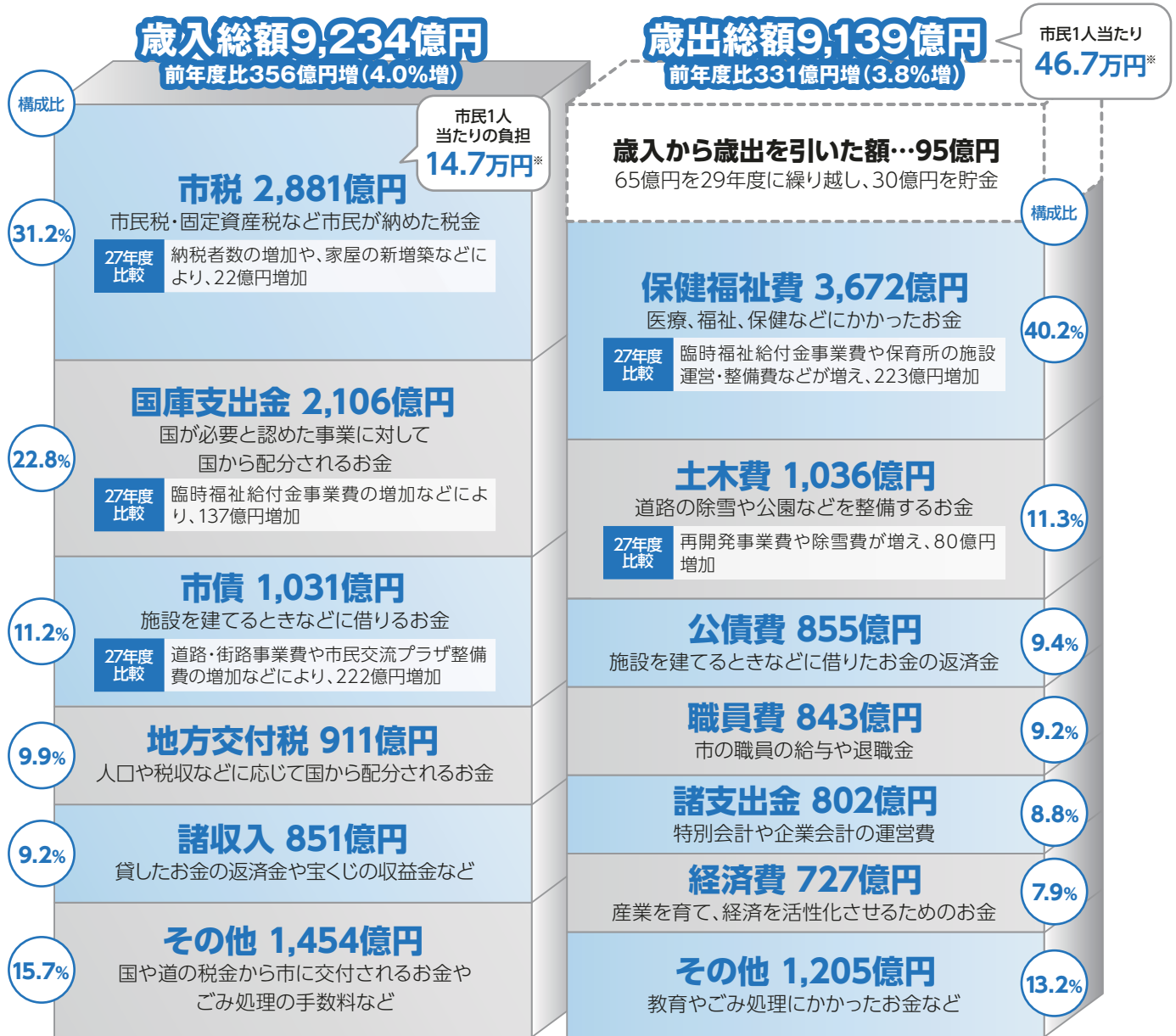
平成28年度決算の状況

一般会計

歳入から歳出を差し引いた収支は95億円の黒字になりました。

福祉や教育、道路整備など行政の基本的な事業の会計のこと。昨年度の歳入は市債や国庫支出金などが見込みよりも少なかったものの、歳出をできる限り節約して、黒字収支を維持しています。

※各項目・区分ごとに四捨五入しているため、合計などが一致しないところがあります




※平成29年4月1日現在の人口(国勢調査ベース)を基に算出

特別会計

8つある特別会計は
いずれも赤字はありませんでした。

一般会計と区別が必要な事業の会計のこと。保険料を徴収し、その収入を支出に充てている事業などに設けられています。

※各項目・区分ごとに四捨五入しているため、差し引きが一致しないところがあります



区分	土地区画整理	駐車場	母子父子寡婦福祉資金貸付	国民健康保険	後期高齢者医療	介護保険	基金	公債
歳入	26億円	5億円	3億円	2,262億円	237億円	1,335億円	20億円	3,787億円
歳出	26億円	4億円	1億円	2,254億円	229億円	1,302億円	20億円	3,787億円
差し引き	0円	1億円	2億円	8億円	9億円	34億円	0円	0円

企業会計

地下鉄、水道、下水道では黒字、市立札幌病院、中央卸売市場、路面電車では赤字になりました。

利用料金などの収益で運営している会計のこと。各分野で施設や設備の更新などを行いました。

※各項目・区分ごとに四捨五入しているため、差し引きが一致しないところがあります



 <p>市立札幌病院 【主な整備内容】 老朽化した設備や医療機器の更新</p> <p>【収益的収支】 収入 222億円 -) 支出 234億円 -11億円</p> <p>【資金の状況】 4億円の資金不足</p> <p>【赤字の累積額】 93億円</p>	 <p>中央卸売市場 【主な整備内容】 空調設備の機器や電力メーターなどを更新</p> <p>【収益的収支】 収入 23億円 -) 支出 25億円 -2億円</p> <p>【資金の状況】 11億円の資金残</p> <p>【赤字の累積額】 40億円</p>	 <p>路面電車 【主な整備内容】 停留場のバリアフリー化や街路拡幅事業に伴う軌道改良工事</p> <p>【収益的収支】 収入 18億円 -) 支出 19億円 -0.5億円</p> <p>【資金の状況】 5億円の資金残</p> <p>【赤字の累積額】 4億円</p>
 <p>地下鉄 【主な整備内容】 東豊線車両の更新や南北線自衛隊前駅の耐震改修工事</p> <p>【収益的収支】 収入 513億円 -) 支出 416億円 97億円</p> <p>【資金の状況】 0.3億円の資金残</p> <p>【赤字の累積額】 2,371億円</p>	 <p>水道 【主な整備内容】 施設、水道管路の更新や耐震化</p> <p>【収益的収支】 収入 458億円 -) 支出 336億円 122億円</p> <p>【資金の状況】 140億円の資金残 ※水道施設更新積立金96億円を含む</p>	 <p>下水道 【主な整備内容】 老朽化した下水道管路や施設の改築、浸水対策、地震対策</p> <p>【収益的収支】 収入 525億円 -) 支出 479億円 46億円</p> <p>【資金の状況】 72億円の資金残</p>

資産

※平成29年3月末現在

基金	財産
<p>まちづくりやスポーツ振興などの使い道を決めたお金や、財源の過不足を調整するときに使う貯金</p> <p style="text-align: center;">残高 3,267億円</p> <p>財政調整基金192億円など21基金</p>	<p>公園や学校などの公有財産や物品、債権</p> <ul style="list-style-type: none"> ■ 公有財産 … 土地5,499万㎡、建物(延べ面積)571万㎡、有価証券15億円、出資による権利159億円など ■ 物品(100万円以上のもの) … 5,643点(台) ■ 債権(民間への貸付金など) … 33億円

平成29年度予算の執行状況

※平成29年9月末現在。各項目・区分ごとに四捨五入しています

<p>■ 一般会計</p> <table border="1"> <thead> <tr> <th>歳入歳出予算額</th> <th>歳入執行率</th> <th>歳出執行率</th> </tr> </thead> <tbody> <tr> <td>1兆213億円</td> <td>38.9%</td> <td>37.8%</td> </tr> </tbody> </table> <p>■ 特別会計</p> <table border="1"> <thead> <tr> <th>区分</th> <th>歳入歳出予算額</th> <th>歳入執行率</th> <th>歳出執行率</th> </tr> </thead> <tbody> <tr> <td>国民健康保険</td> <td>2,292億円</td> <td>33.5%</td> <td>41.6%</td> </tr> <tr> <td>介護保険</td> <td>1,402億円</td> <td>39.3%</td> <td>40.0%</td> </tr> <tr> <td>その他</td> <td>285億円</td> <td>35.7%</td> <td>29.2%</td> </tr> </tbody> </table> <p>■ 市債残高</p> <table border="1"> <thead> <tr> <th>一般会計</th> <th>特別会計</th> <th>企業会計</th> <th>合計</th> </tr> </thead> <tbody> <tr> <td>1兆763億円</td> <td>17億円</td> <td>6,376億円</td> <td>1兆7,156億円</td> </tr> </tbody> </table>	歳入歳出予算額	歳入執行率	歳出執行率	1兆213億円	38.9%	37.8%	区分	歳入歳出予算額	歳入執行率	歳出執行率	国民健康保険	2,292億円	33.5%	41.6%	介護保険	1,402億円	39.3%	40.0%	その他	285億円	35.7%	29.2%	一般会計	特別会計	企業会計	合計	1兆763億円	17億円	6,376億円	1兆7,156億円	<p>■ 企業会計(収益的収入と収益的支出)</p> <table border="1"> <thead> <tr> <th>区分</th> <th>収入予算額</th> <th>収入執行率</th> <th>支出予算額</th> <th>支出執行率</th> </tr> </thead> <tbody> <tr> <td>市立札幌病院</td> <td>248億円</td> <td>45.9%</td> <td>241億円</td> <td>46.7%</td> </tr> <tr> <td>中央卸売市場</td> <td>23億円</td> <td>48.3%</td> <td>25億円</td> <td>20.9%</td> </tr> <tr> <td>路面電車</td> <td>20億円</td> <td>37.0%</td> <td>21億円</td> <td>21.5%</td> </tr> <tr> <td>地下鉄</td> <td>501億円</td> <td>46.8%</td> <td>429億円</td> <td>21.3%</td> </tr> <tr> <td>水道</td> <td>451億円</td> <td>47.8%</td> <td>359億円</td> <td>36.6%</td> </tr> <tr> <td>下水道</td> <td>521億円</td> <td>39.3%</td> <td>487億円</td> <td>16.7%</td> </tr> </tbody> </table> <p style="text-align: center;"> 一時借入金残高 基金残高 </p> <p style="text-align: center;"> 企業会計(病院) 24.5億円 3,275億円 </p>	区分	収入予算額	収入執行率	支出予算額	支出執行率	市立札幌病院	248億円	45.9%	241億円	46.7%	中央卸売市場	23億円	48.3%	25億円	20.9%	路面電車	20億円	37.0%	21億円	21.5%	地下鉄	501億円	46.8%	429億円	21.3%	水道	451億円	47.8%	359億円	36.6%	下水道	521億円	39.3%	487億円	16.7%
歳入歳出予算額	歳入執行率	歳出執行率																																																																
1兆213億円	38.9%	37.8%																																																																
区分	歳入歳出予算額	歳入執行率	歳出執行率																																																															
国民健康保険	2,292億円	33.5%	41.6%																																																															
介護保険	1,402億円	39.3%	40.0%																																																															
その他	285億円	35.7%	29.2%																																																															
一般会計	特別会計	企業会計	合計																																																															
1兆763億円	17億円	6,376億円	1兆7,156億円																																																															
区分	収入予算額	収入執行率	支出予算額	支出執行率																																																														
市立札幌病院	248億円	45.9%	241億円	46.7%																																																														
中央卸売市場	23億円	48.3%	25億円	20.9%																																																														
路面電車	20億円	37.0%	21億円	21.5%																																																														
地下鉄	501億円	46.8%	429億円	21.3%																																																														
水道	451億円	47.8%	359億円	36.6%																																																														
下水道	521億円	39.3%	487億円	16.7%																																																														

市の財政の詳細は、ホームページでもご覧になれます