

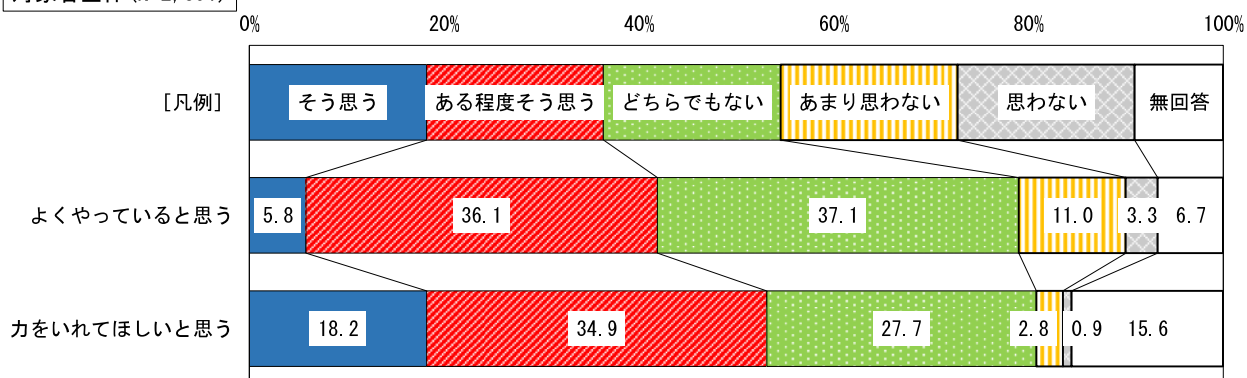
(2) 札幌市の施策・事業について

問3 あなたは、以下の札幌市の取り組みについて、よくやっていると思いますか。また、力をいれてほしいと思いますか。それぞれの項目について1つずつ○をつけてください。

ア 住宅・まちづくりに関すること

住宅・まちづくりに関することについては“力をいれてほしい”と回答した人が53.1%

対象者全体 (N=2,391)

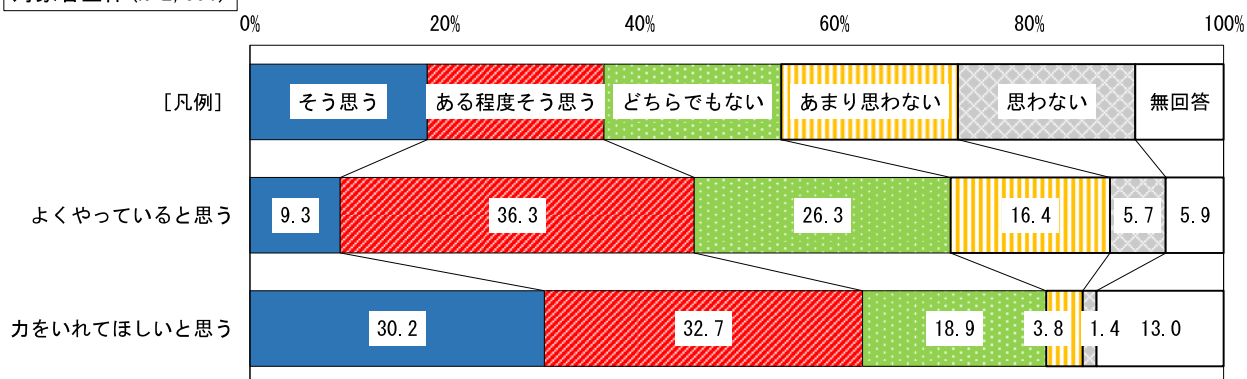


【全体】住宅・まちづくりに関することをよくやっていると思うかについて、「そう思う」が5.8%、「ある程度そう思う」が36.1%、合わせると41.9%となっている。一方、力をいれてほしいと思うかについて、「そう思う」が18.2%、「ある程度そう思う」が34.9%、合わせると53.1%となっている。

イ 公共交通の便利さを進める事業

公共交通の便利さを進める事業については“力をいれてほしい”と回答した人が62.9%

対象者全体 (N=2,391)



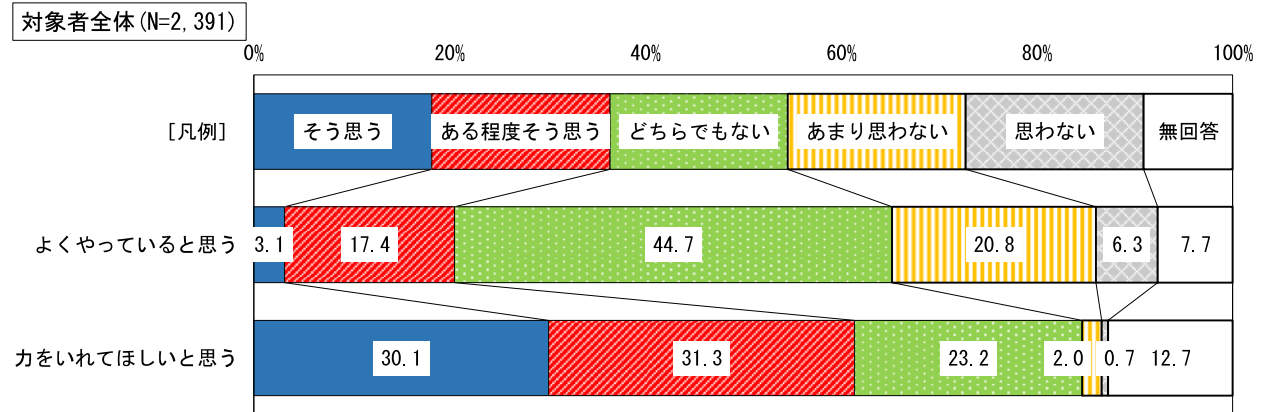
【全体】公共交通の便利さを進める事業をよくやっていると思うかについて、「そう思う」が9.3%、「ある程度そう思う」が36.3%、合わせると45.6%となっている。一方、力をいれてほしいと思うかについて、「そう思う」が30.2%、「ある程度そう思う」が32.7%、合わせると62.9%となっている。

問3 “よくやっている” … 「そう思う」 + 「ある程度そう思う」
 “力をいれてほしい” … 「そう思う」 + 「ある程度そう思う」

問3 あなたは、以下の札幌市の取り組みについて、よくやっていると思いますか。また、力をいれてほしいと思いますか。それぞれの項目について1つずつ○をつけてください。

ウ 産業や経済の振興、雇用の推進に関すること

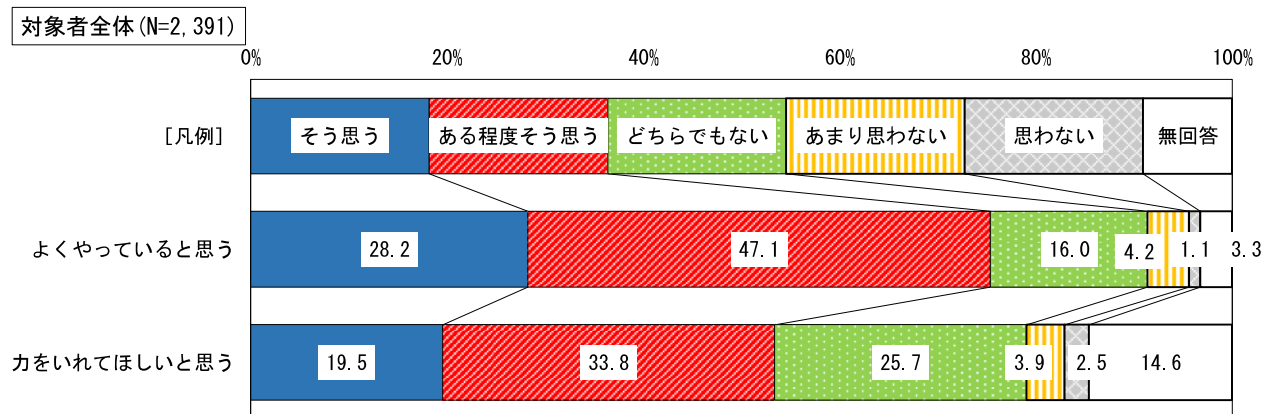
産業や経済の振興、雇用の推進に関することについては“力をいれてほしい”と回答した人が61.4%



【全体】産業や経済の振興、雇用の推進に関することをよくやっていると思うかについて、「そう思う」が3.1%、「ある程度そう思う」が17.4%、合わせると20.5%となっている。一方、力をいれてほしいと思うかについて、「そう思う」が30.1%、「ある程度そう思う」が31.3%、合わせると61.4%となっている。

エ ごみや資源回収のこと

ごみや資源回収のことについては“よくやっている”と回答した人が75.4%



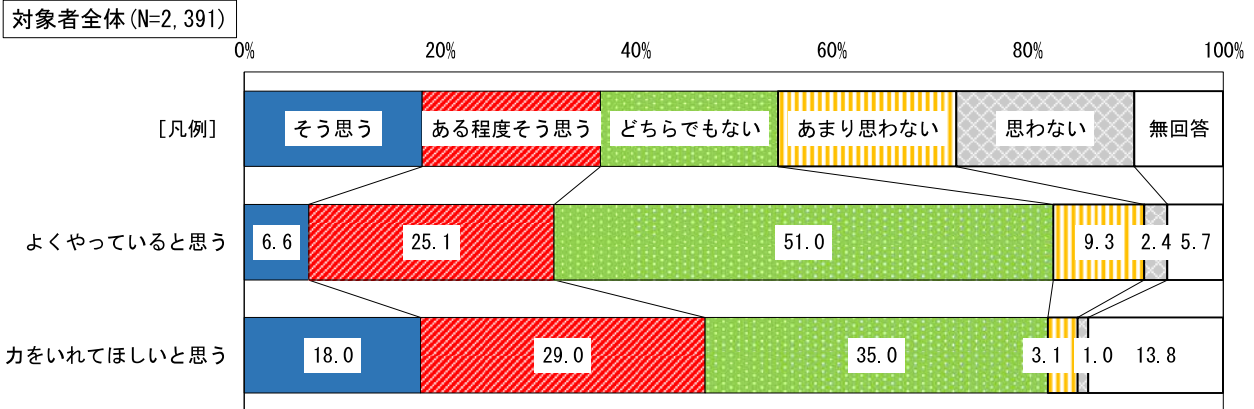
【全体】ごみや資源回収のことをよくやっていると思うかについて、「そう思う」が28.2%、「ある程度そう思う」が47.1%、合わせると75.4%となっている。一方、力をいれてほしいと思うかについて、「そう思う」が19.5%、「ある程度そう思う」が33.8%、合わせると53.4%となっている。

問3 “よくやっている”…「そう思う」+「ある程度そう思う」
 “力をいれてほしい”…「そう思う」+「ある程度そう思う」

問3 あなたは、以下の札幌市の取り組みについて、よくやっていると思いますか。また、力をいれてほしいと思いますか。それぞれの項目について1つずつ○をつけてください。

オ 環境保全(公害)に関すること

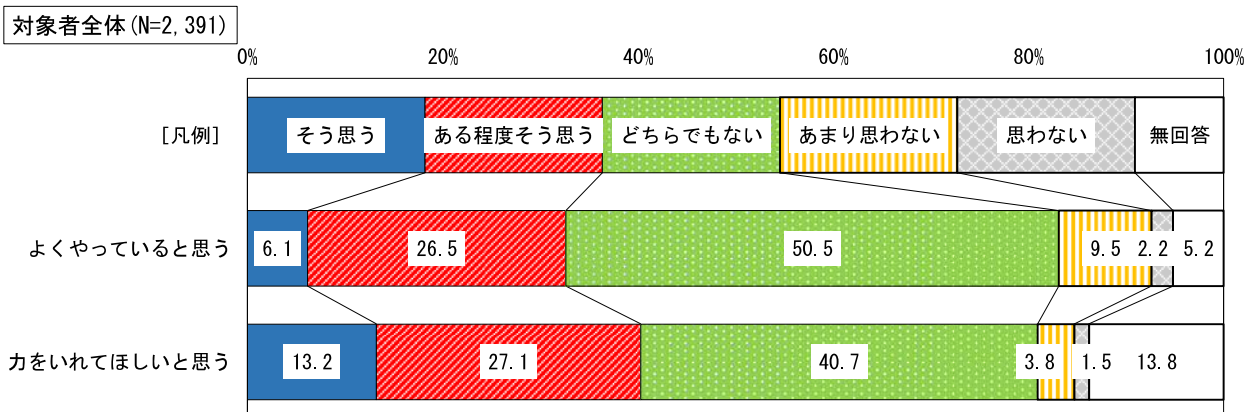
環境保全(公害)に関することについては“力をいれてほしい”と回答した人が47.1%



【全体】環境保全(公害)に関することをよくやっていると思うかについて、「そう思う」が6.6%、「ある程度そう思う」が25.1%、合わせると31.7%となっている。一方、力をいれてほしいと思うかについて、「そう思う」が18.0%、「ある程度そう思う」が29.0%、合わせると47.1%となっている。

カ 河川・湖沼などの整備に関すること

河川・湖沼などの整備に関することについては“力をいれてほしい”と回答した人が40.3%



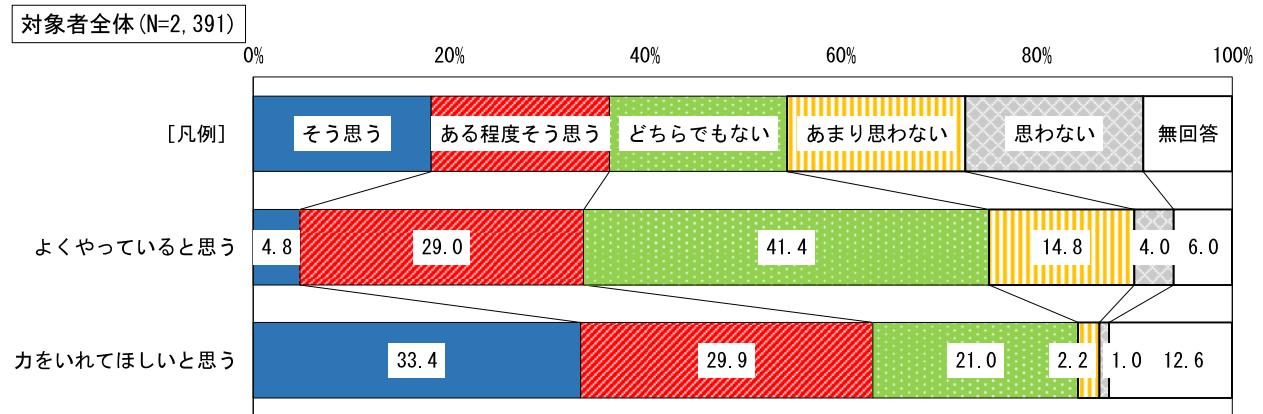
【全体】河川・湖沼などの整備に関することをよくやっていると思うかについて、「そう思う」が6.1%、「ある程度そう思う」が26.5%、合わせると32.6%となっている。一方、力をいれてほしいと思うかについて、「そう思う」が13.2%、「ある程度そう思う」が27.1%、合わせると40.3%となっている。

問3 “よくやっている”…「そう思う」+「ある程度そう思う」
 “力をいれてほしい”…「そう思う」+「ある程度そう思う」

問3 あなたは、以下の札幌市の取り組みについて、よくやっていると思いますか。また、力をいれてほしいと思いますか。それぞれの項目について1つずつ○をつけてください。

キ 地震・火災・水害などの防災対策

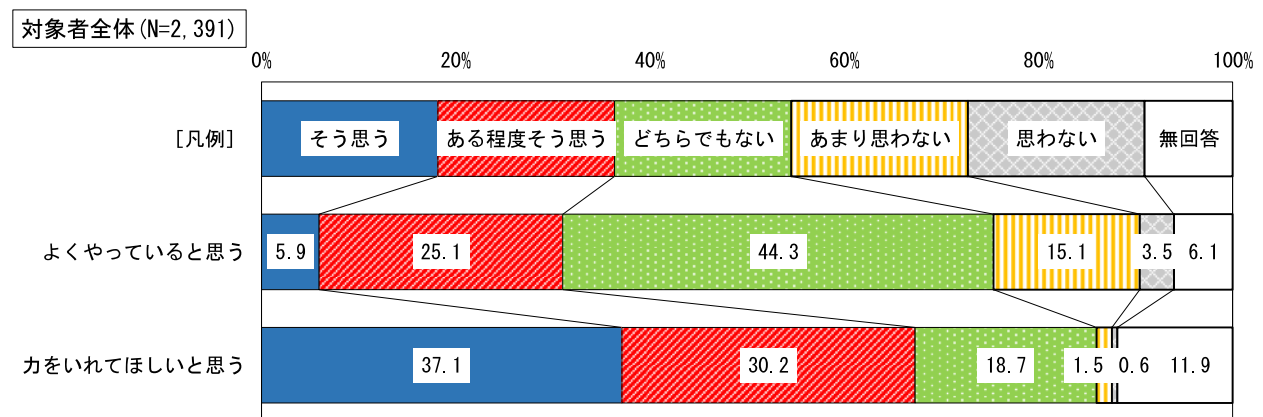
地震・火災・水害などの防災対策については“力をいれてほしい”と回答した人が63.3%



【全体】地震・火災・水害などの防災対策をよくやっていると思うかについて、「そう思う」が4.8%、「ある程度そう思う」が29.0%、合わせると33.8%となっている。一方、力をいれてほしいと思うかについて、「そう思う」が33.4%、「ある程度そう思う」が29.9%、合わせると63.3%となっている。

ク 犯罪のない安全で安心なまちづくりに関すること

犯罪のない安全で安心なまちづくりに関することについては“力をいれてほしい”と回答した人が67.3%



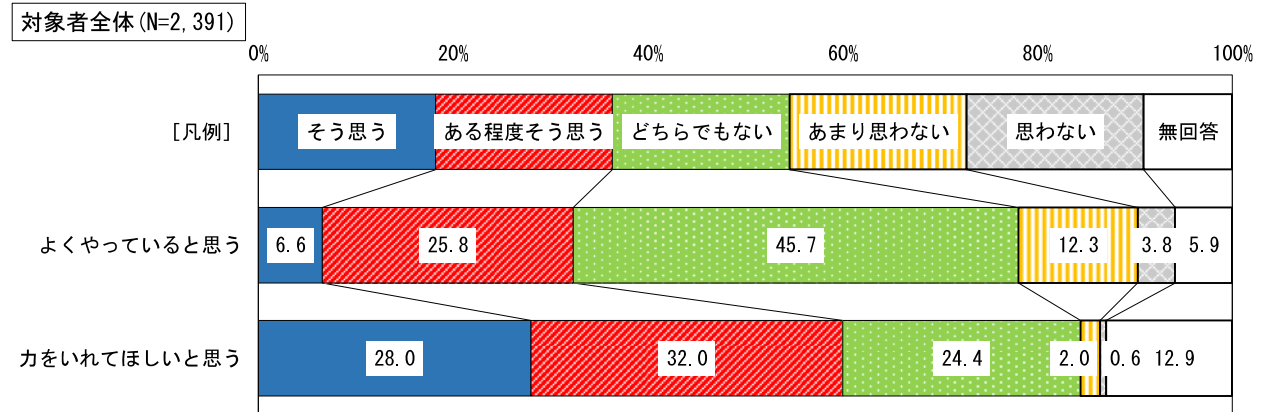
【全体】犯罪のない安全で安心なまちづくりに関することをよくやっていると思うかについて、「そう思う」が5.9%、「ある程度そう思う」が25.1%、合わせると31.0%となっている。一方、力をいれてほしいと思うかについて、「そう思う」が37.1%、「ある程度そう思う」が30.2%、合わせると67.3%となっている。

問3 “よくやっている” … 「そう思う」 + 「ある程度そう思う」
 “力をいれてほしい” … 「そう思う」 + 「ある程度そう思う」

問3 あなたは、以下の札幌市の取り組みについて、よくやっていると思いますか。また、力をいれてほしいと思いますか。それぞれの項目について1つずつ○をつけてください。

ケ 交通安全対策に関すること

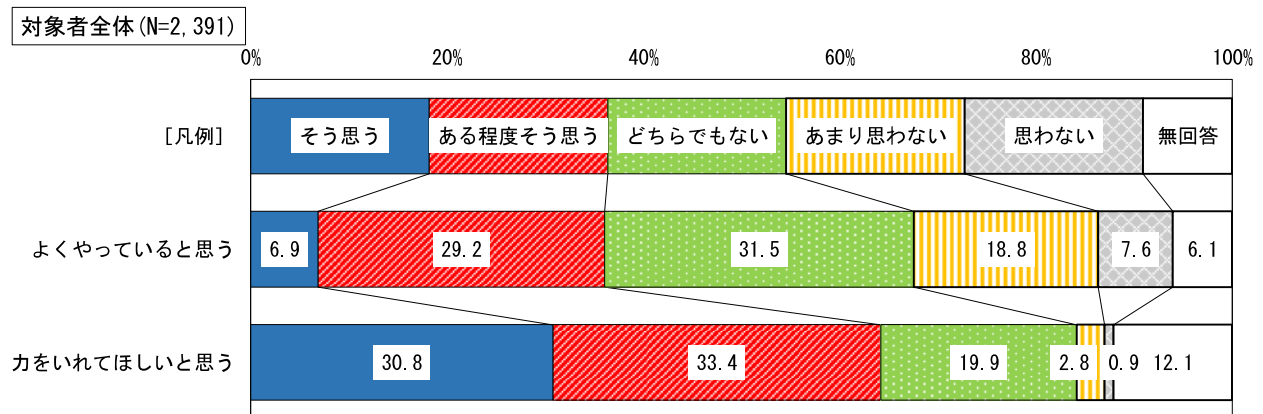
交通安全対策に関することについては“力をいれてほしい”と回答した人が60.0%



【全体】交通安全対策に関することをよくやっていると思うかについて、「そう思う」が6.6%、「ある程度そう思う」が25.8%、合わせると32.3%となっている。一方、力をいれてほしいと思うかについて、「そう思う」が28.0%、「ある程度そう思う」が32.0%、合わせると60.0%となっている。

コ 道路の整備・維持管理に関すること

道路の整備・維持管理に関することについては“力をいれてほしい”と回答した人が64.2%



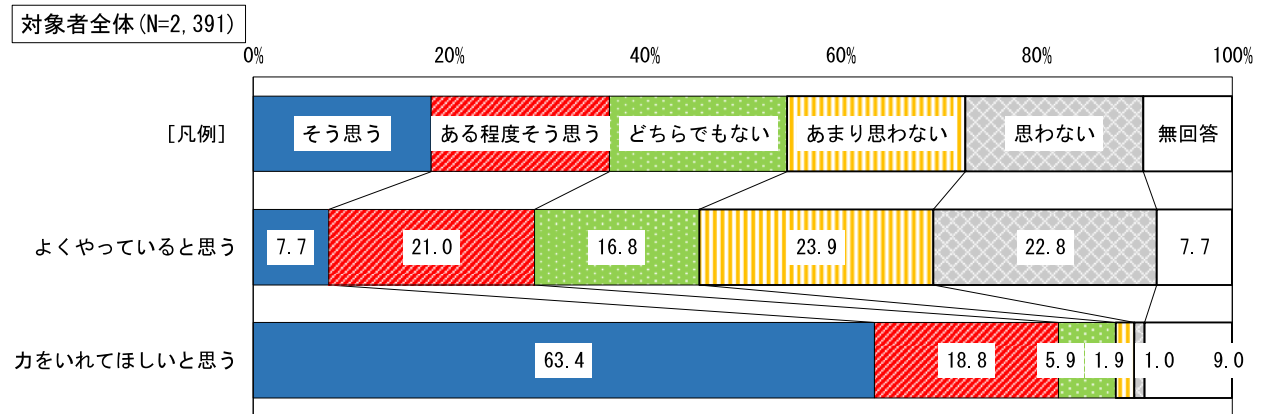
【全体】道路の整備・維持管理に関することをよくやっていると思うかについて、「そう思う」が6.9%、「ある程度そう思う」が29.2%、合わせると36.1%となっている。一方、力をいれてほしいと思うかについて、「そう思う」が30.8%、「ある程度そう思う」が33.4%、合わせると64.2%となっている。

問3 “よくやっている”…「そう思う」+「ある程度そう思う」
 “力をいれてほしい”…「そう思う」+「ある程度そう思う」

問3 あなたは、以下の札幌市の取り組みについて、よくやっていると思いますか。また、力をいれてほしいと思いますか。それぞれの項目について1つずつ○をつけてください。

サ 除雪に関すること

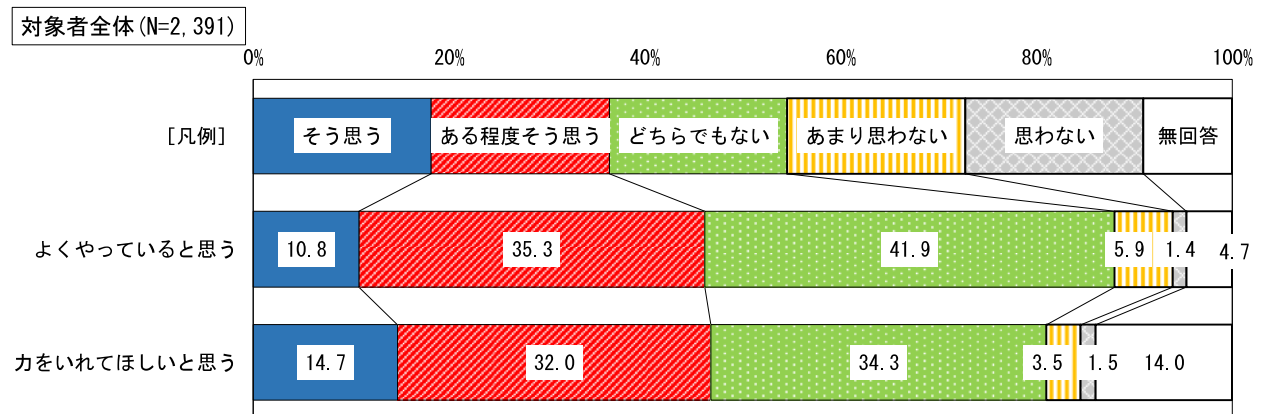
除雪に関することについては“力をいれてほしい”と回答した人が82.3%



【全体】除雪に関することをよくやっていると思うかについて、「そう思う」が7.7%、「ある程度そう思う」が21.0%、合わせると28.7%となっている。一方、力をいれてほしいと思うかについて、「そう思う」が63.4%、「ある程度そう思う」が18.8%、合わせると82.3%となっている。

シ 公園や緑地など「みどり」の事業

公園や緑地など「みどり」の事業については“力をいれてほしい”と回答した人が46.8%



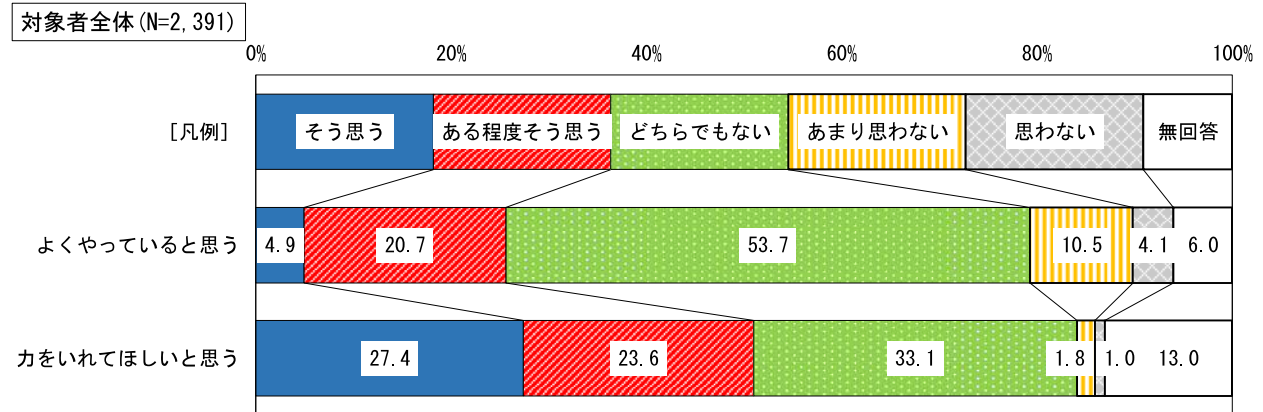
【全体】公園や緑地など「みどり」の事業をよくやっていると思うかについて、「そう思う」が10.8%、「ある程度そう思う」が35.3%、合わせると46.1%となっている。一方、力をいれてほしいと思うかについて、「そう思う」が14.7%、「ある程度そう思う」が32.0%、合わせると46.8%となっている。

問3 “よくやっている”…「そう思う」+「ある程度そう思う」
 “力をいれてほしい”…「そう思う」+「ある程度そう思う」

問3 あなたは、以下の札幌市の取り組みについて、よくやっていると思いますか。また、力をいれてほしいと思いますか。それぞれの項目について1つずつ○をつけてください。

ス 子どもの教育に関する事業

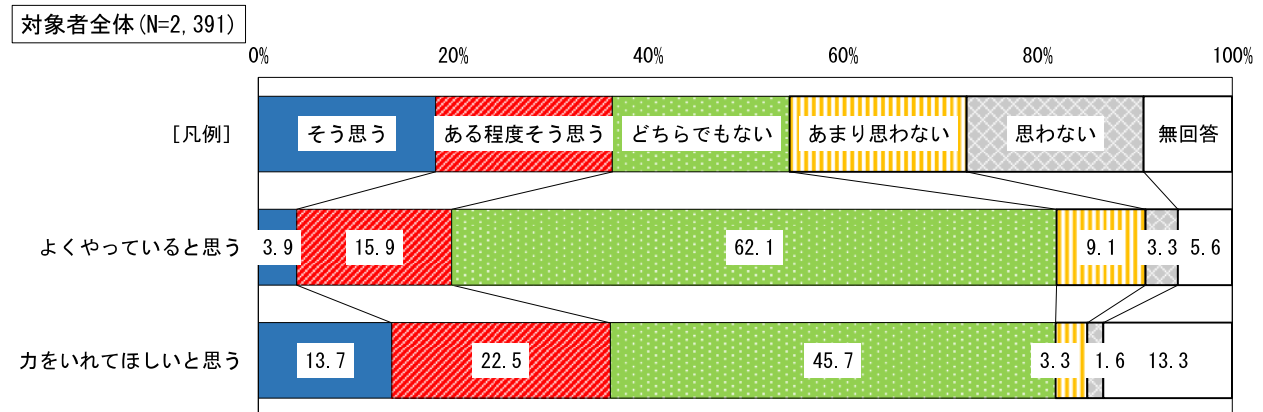
子どもの教育に関する事業については“力をいれてほしい”と回答した人が51.0%



【全体】子どもの教育に関する事業をよくやっていると思うかについて、「そう思う」が4.9%、「ある程度そう思う」が20.7%、合わせると25.6%となっている。一方、力をいれてほしいと思うかについて、「そう思う」が27.4%、「ある程度そう思う」が23.6%、合わせると51.0%となっている。

セ 生涯学習などに関する事業

生涯学習などに関する事業については“力をいれてほしい”と回答した人が36.1%



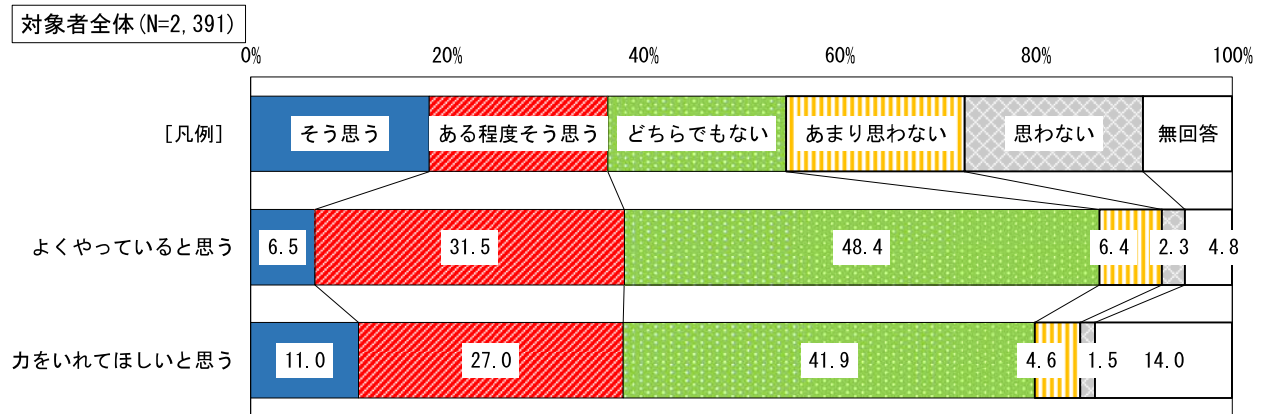
【全体】生涯学習などに関する事業をよくやっていると思うかについて、「そう思う」が3.9%、「ある程度そう思う」が15.9%、合わせると19.9%となっている。一方、力をいれてほしいと思うかについて、「そう思う」が13.7%、「ある程度そう思う」が22.5%、合わせると36.1%となっている。

問3 “よくやっている”…「そう思う」+「ある程度そう思う」
 “力をいれてほしい”…「そう思う」+「ある程度そう思う」

問3 あなたは、以下の札幌市の取り組みについて、よくやっていると思いますか。また、力をいれてほしいと思いますか。それぞれの項目について1つずつ○をつけてください。

ソ 文化芸術の振興に関する事業

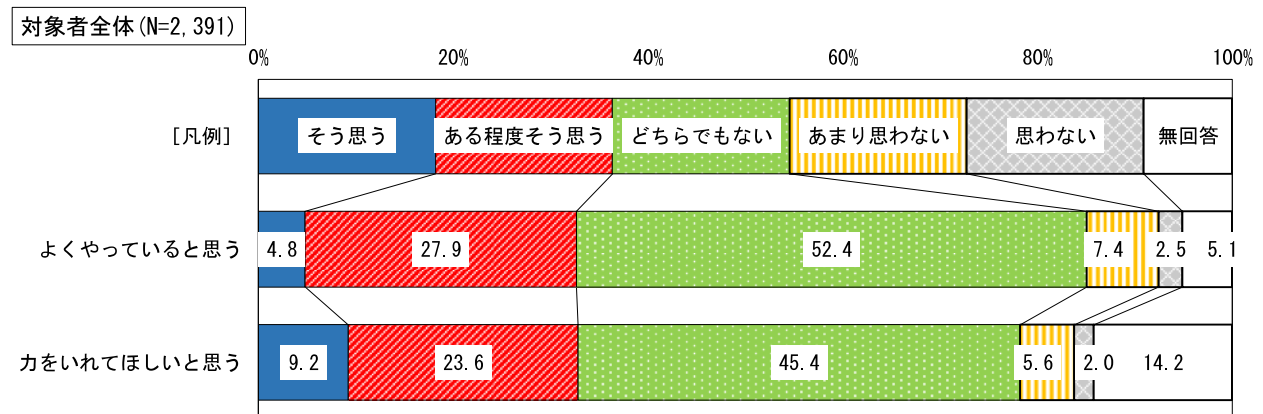
文化芸術の振興に関する事業については“よくやっている”と回答した人が38.1%



【全体】文化芸術の振興に関する事業をよくやっていると思うかについて、「そう思う」が6.5%、「ある程度そう思う」が31.5%、合わせると38.1%となっている。一方、力をいれてほしいと思うかについて、「そう思う」が11.0%、「ある程度そう思う」が27.0%、合わせると37.9%となっている。

タ スポーツ・レクリエーションの事業

スポーツ・レクリエーションの事業については“力をいれてほしい”と回答した人が32.8%



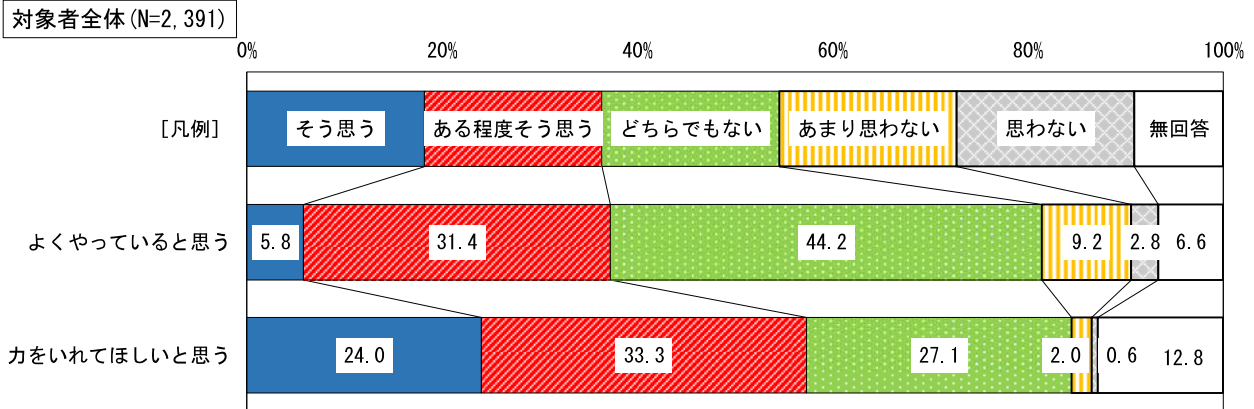
【全体】スポーツ・レクリエーションの事業をよくやっていると思うかについて、「そう思う」が4.8%、「ある程度そう思う」が27.9%、合わせると32.7%となっている。一方、力をいれてほしいと思うかについて、「そう思う」が9.2%、「ある程度そう思う」が23.6%、合わせると32.8%となっている。

問3 “よくやっている”…「そう思う」+「ある程度そう思う」
 “力をいれてほしい”…「そう思う」+「ある程度そう思う」

問3 あなたは、以下の札幌市の取り組みについて、よくやっていると思いますか。また、力をいれてほしいと思いますか。それぞれの項目について1つずつ〇をつけてください。

チ 健康づくり、医療、衛生の事業

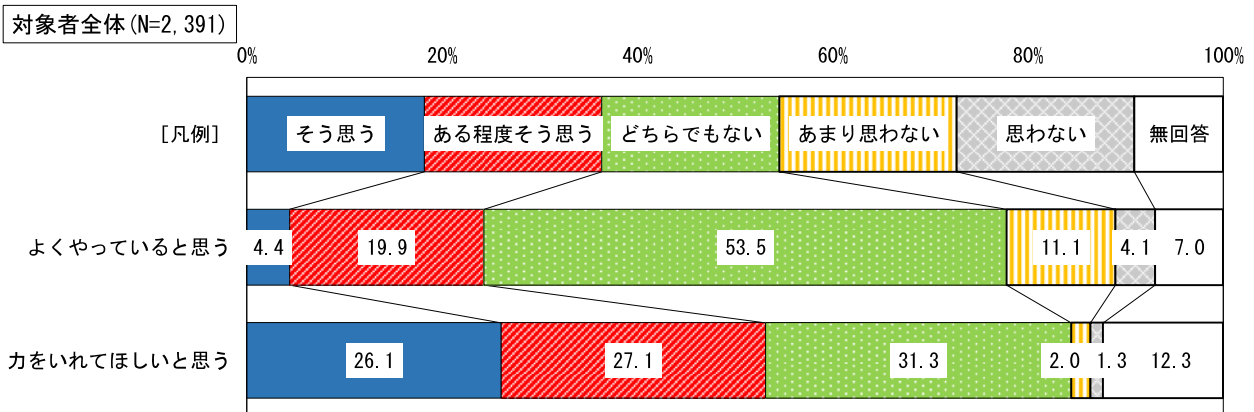
健康づくり、医療、衛生の事業については“力をいれてほしい”と回答した人が57.3%



【全体】健康づくり、医療、衛生の事業をよくやっていると思うかについて、「そう思う」が5.8%、「ある程度そう思う」が31.4%、合わせると37.2%となっている。一方、力をいれてほしいと思うかについて、「そう思う」が24.0%、「ある程度そう思う」が33.3%、合わせると57.3%となっている。

ツ 母子及び父子・児童福祉に関すること

母子及び父子・児童福祉に関することについては“力をいれてほしい”と回答した人が53.1%



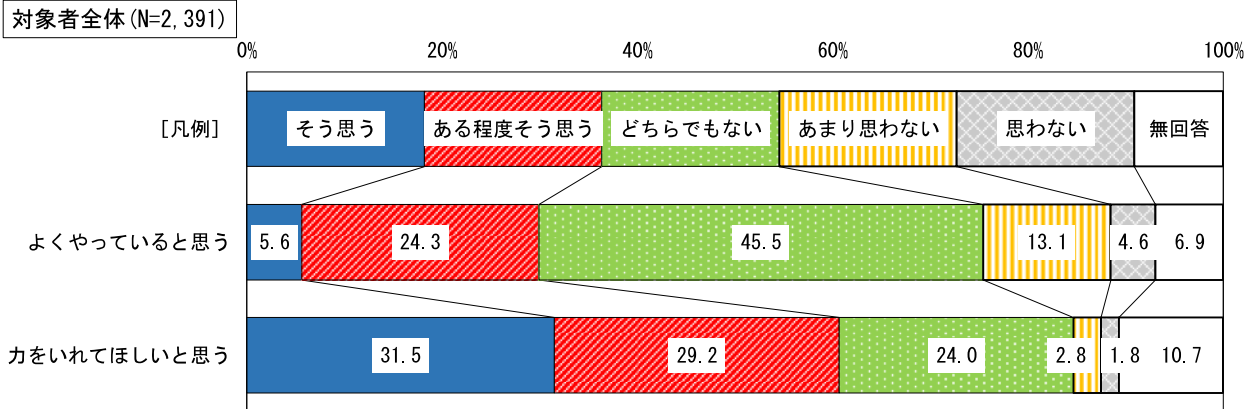
【全体】母子及び父子・児童福祉に関することをよくやっていると思うかについて、「そう思う」が4.4%、「ある程度そう思う」が19.9%、合わせると24.3%となっている。一方、力をいれてほしいと思うかについて、「そう思う」が26.1%、「ある程度そう思う」が27.1%、合わせると53.1%となっている。

問3 “よくやっている”…「そう思う」+「ある程度そう思う」
 “力をいれてほしい”…「そう思う」+「ある程度そう思う」

問3 あなたは、以下の札幌市の取り組みについて、よくやっていると思いますか。また、力をいれてほしいと思いますか。それぞれの項目について1つずつ○をつけてください。

テ 高齢者福祉に関すること

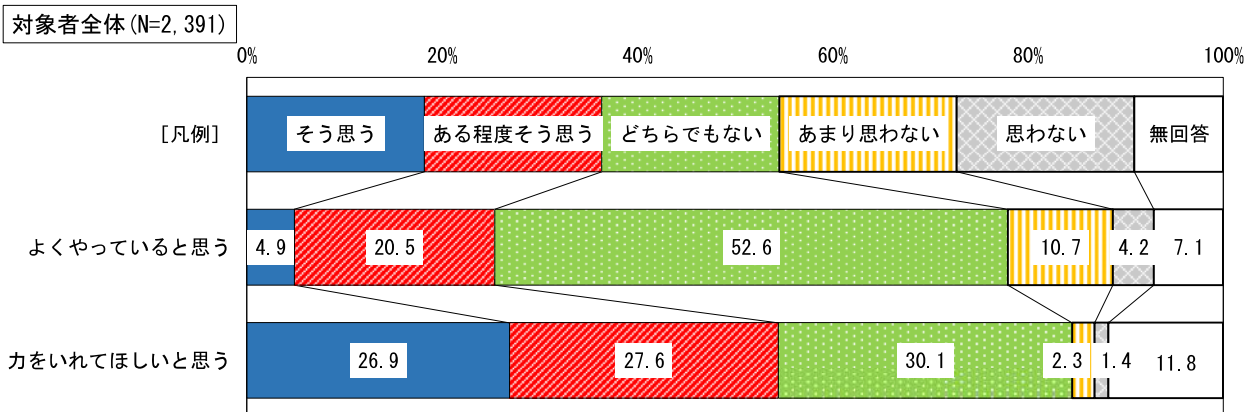
高齢者福祉に関することについては“力をいれてほしい”と回答した人が60.7%



【全体】高齢者福祉に関することをよくやっていると思うかについて、「そう思う」が5.6%、「ある程度そう思う」が24.3%、合わせると29.9%となっている。一方、力をいれてほしいと思うかについて、「そう思う」が31.5%、「ある程度そう思う」が29.2%、合わせると60.7%となっている。

ト 障がい者福祉に関すること

障がい者福祉に関することについては“力をいれてほしい”と回答した人が54.5%



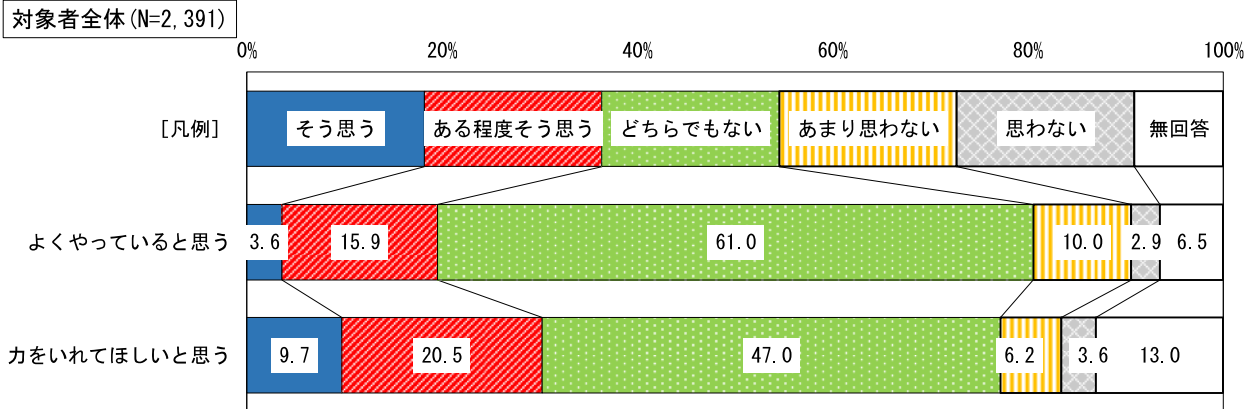
【全体】障がい者福祉に関することをよくやっていると思うかについて、「そう思う」が4.9%、「ある程度そう思う」が20.5%、合わせると25.4%となっている。一方、力をいれてほしいと思うかについて、「そう思う」が26.9%、「ある程度そう思う」が27.6%、合わせると54.5%となっている。

問3 “よくやっている”…「そう思う」+「ある程度そう思う」
 “力をいれてほしい”…「そう思う」+「ある程度そう思う」

問3 あなたは、以下の札幌市の取り組みについて、よくやっていると思いますか。また、力をいれてほしいと思いますか。それぞれの項目について1つずつ○をつけてください。

ナ 国際化推進に関すること

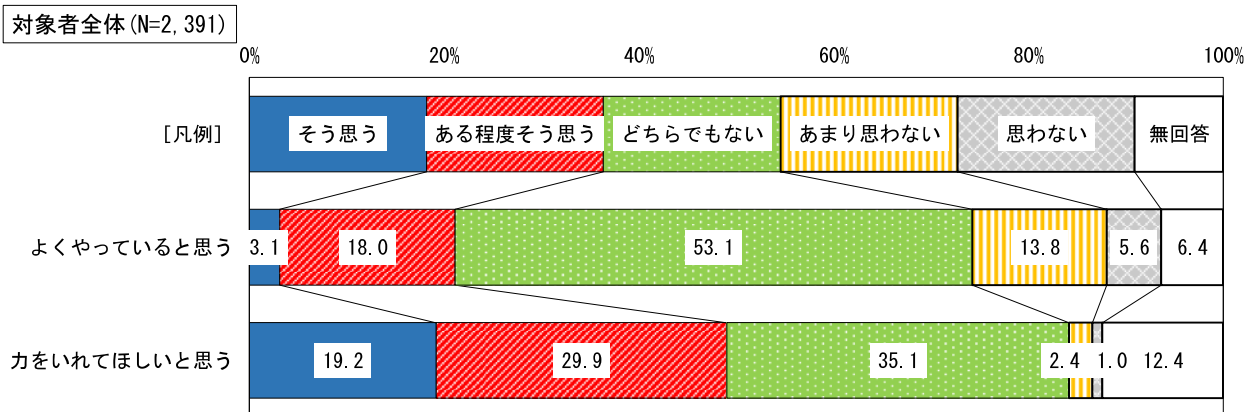
国際化推進に関することについては“力をいれてほしい”と回答した人が30.2%



【全体】国際化推進に関することをよくやっていると思うかについて、「そう思う」が3.6%、「ある程度そう思う」が15.9%、合わせると19.5%となっている。一方、力をいれてほしいと思うかについて、「そう思う」が9.7%、「ある程度そう思う」が20.5%、合わせると30.2%となっている。

ニ 市民への情報提供や相談に関する事業

市民への情報提供や相談に関する事業については“力をいれてほしい”と回答した人が49.1%



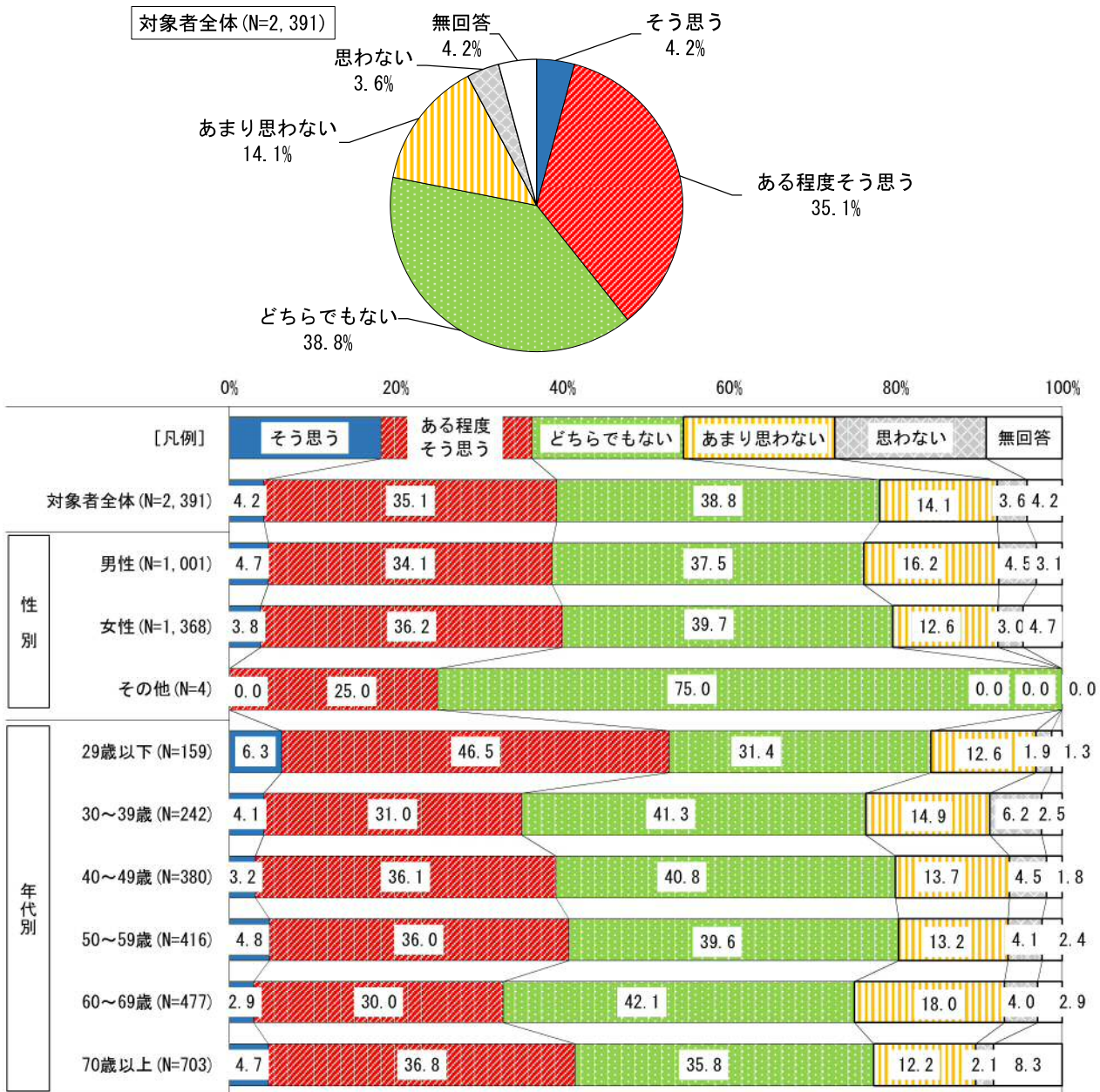
【全体】市民への情報提供や相談に関する事業をよくやっていると思うかについて、「そう思う」が3.1%、「ある程度そう思う」が18.0%、合わせると21.1%となっている。一方、力をいれてほしいと思うかについて、「そう思う」が19.2%、「ある程度そう思う」が29.9%、合わせると49.1%となっている。

問3 “よくやっている”…「そう思う」+「ある程度そう思う」
 “力をいれてほしい”…「そう思う」+「ある程度そう思う」

問3 あなたは、以下の札幌市の取り組みについて、よくやっていると思いますか。また、力をいれてほしいと思いますか。それぞれの項目について1つずつ〇をつけてください。

又 市の取り組みに対する総合的な満足度

市の取り組みに対する総合的な満足度については“よくやっている”と回答した人は39.3%



【全体】市の取り組みに対する総合的な満足度について、よくやっていると思うかは、「そう思う」が4.2%、「ある程度そう思う」が35.1%、合わせると39.3%となっている。一方、「あまり思わない」が14.1%、「思わない」が3.6%、合わせると17.7%となっている。

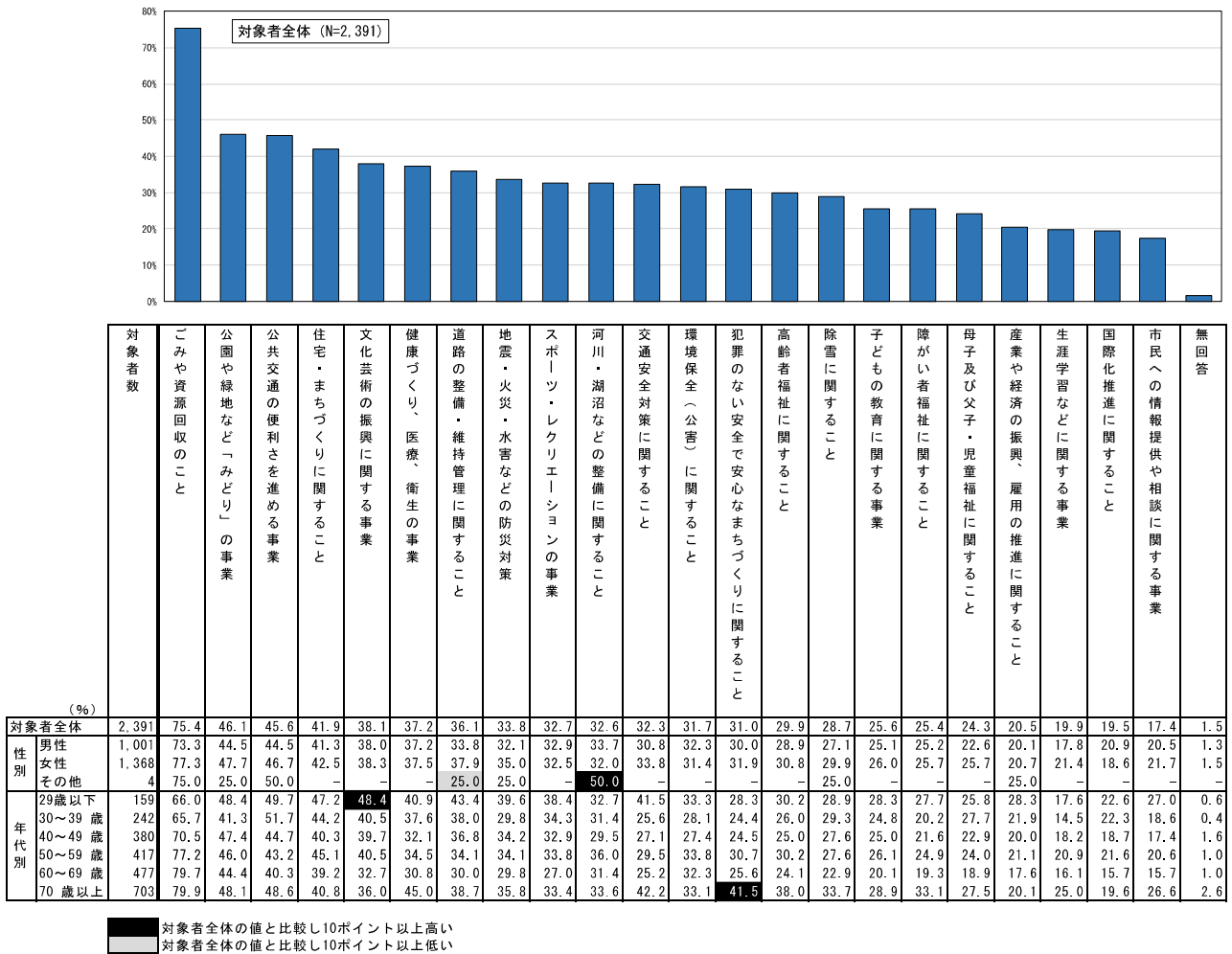
【性別】“よくやっていると思わない”（「思わない」＋「あまり思わない」）は男性が20.7%と、女性の15.6%より5.1ポイント高くなっている。

【年代別】“よくやっている”が29歳以下（52.8%）で最も高く、最も低い60歳代（32.9%）と比べると19.9ポイントの差となっている。

問3 “よくやっている”…「そう思う」＋「ある程度そう思う」
 “力をいれてほしい”…「そう思う」＋「ある程度そう思う」

◇市政に対する評価「よくやっていると思うもの」順位表

札幌市の施策・事業についての設問（問3）で、「よくやっていると思うもの」において、「よくやっていると思う」（「そう思う」「ある程度そう思う」の合計）と回答した割合が高いものから順に記載する。



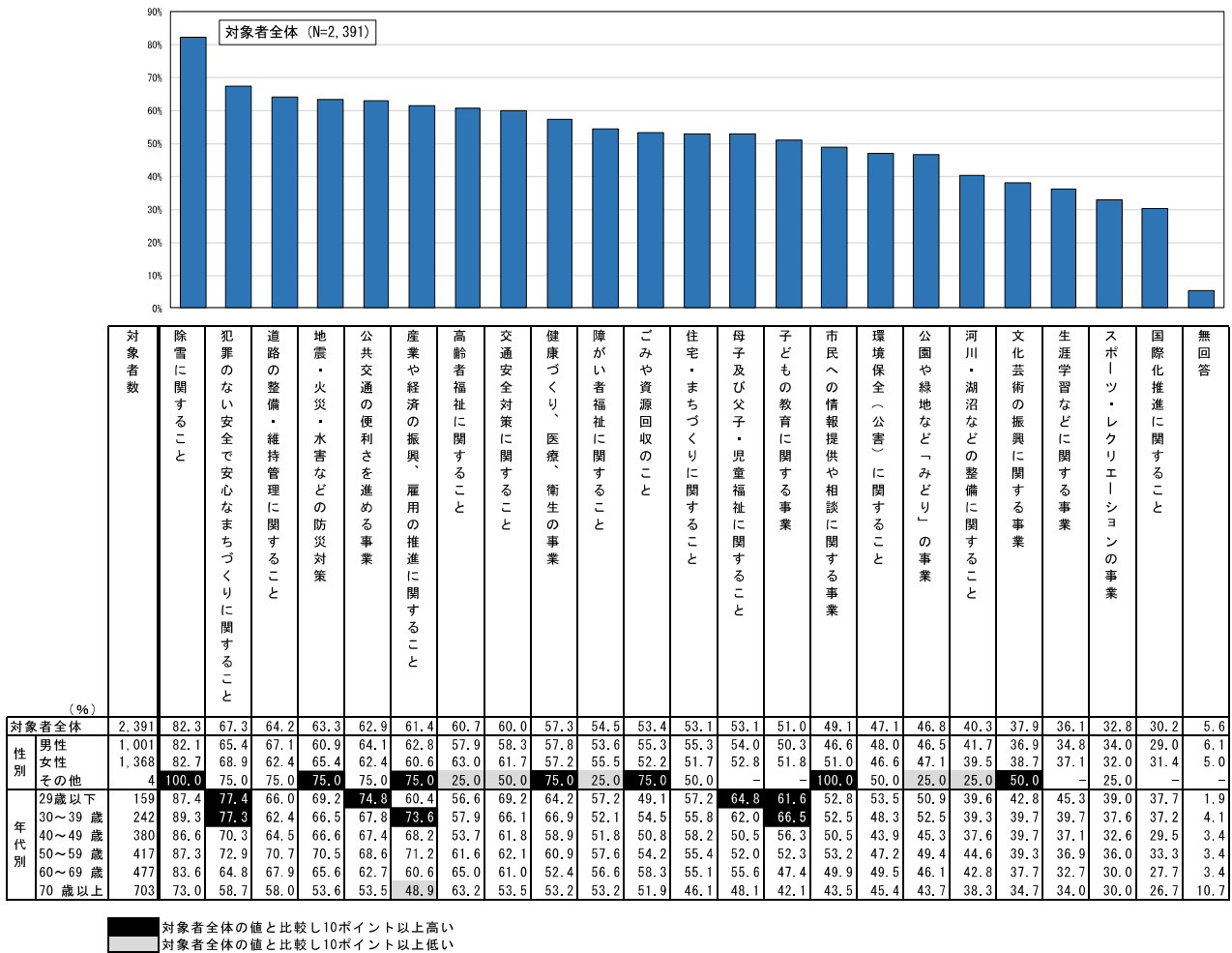
【全体】 市政に対する評価「よくやっていると思うもの」において、「よくやっていると思う」の割合は、「ごみや資源回収のこと」が75.4%、「公園や緑地など「みどり」の事業」が46.1%、「公共交通の便利さを進める事業」が45.6%となっている。

【性別】 男女で大きな差は見られない。

【年代別】 29歳以下では、「文化芸術の振興に関する事業」が対象者全体より10.3ポイント高くなっている。また、70歳以上では、「犯罪のない安全で安心なまちづくりに関すること」が対象者全体より10.5ポイント高くなっている。

◇市政に対する評価「力をいれてほしいもの」順位表

札幌市の施策・事業についての設問（問3）で、「力をいれてほしいと思うもの」において、“力をいれてほしいと思う”（「そう思う」「ある程度そう思う」の合計）と回答した割合が高いものから順に記載する。



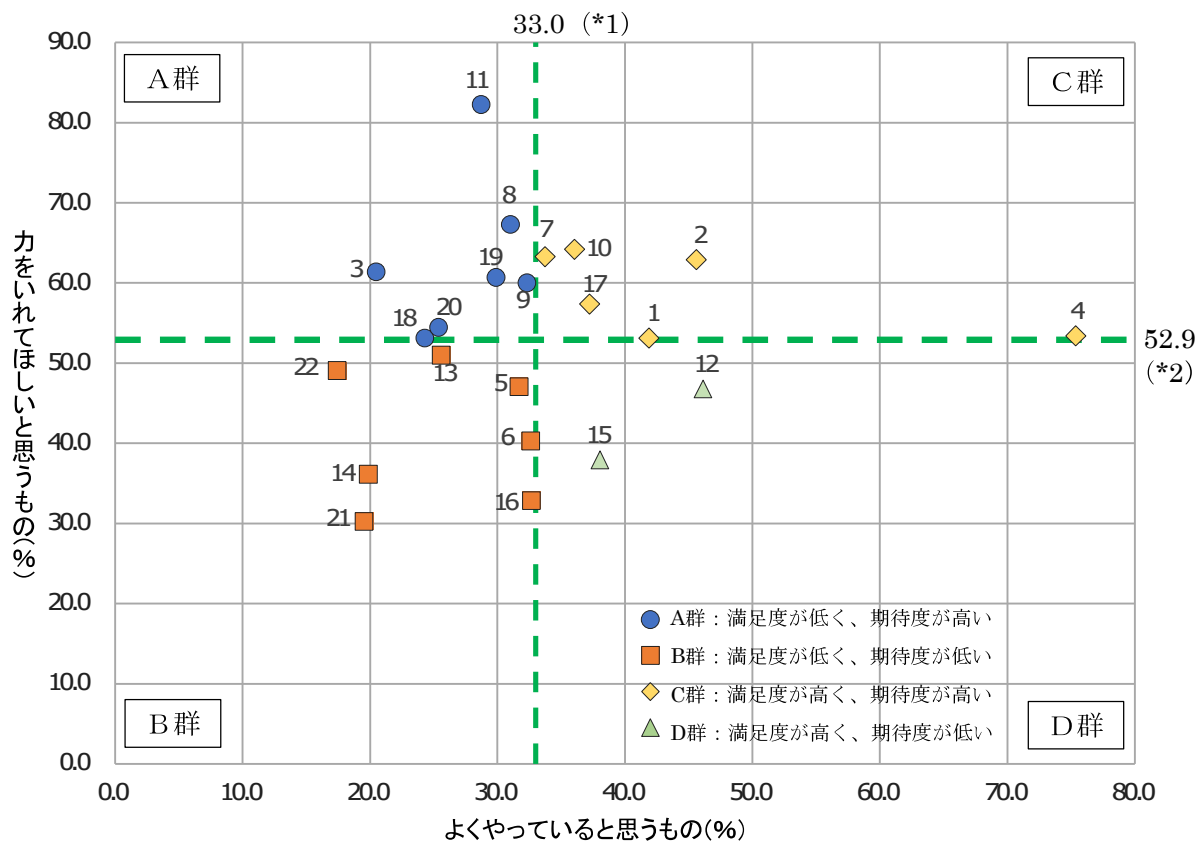
【全体】市政に対する評価「力をいれてほしいもの」において、“力をいれてほしいと思う”の割合は、「除雪に関する事」が82.3%、「犯罪のない安全で安心なまちづくりに関する事」が67.3%、「道路の整備・維持管理に関する事」が64.2%となっている。

【性別】「高齢者福祉に関する事」は女性が63.0%と、男性の57.9%より5.1ポイント高くなっている。

【年代別】29歳以下では、「犯罪のない安全で安心なまちづくりに関する事」、「公共交通の利便性を進める事業」、「母子及び父子、児童福祉に関する事」、「子どもの教育に関する事業」が対象者全体より10.1ポイント以上高くなっている。

◇市政に対する評価〔力をいれてほしいもの〕順位表

札幌市の施策・事業についての設問（問3）で、「よくやっていると思うもの」「力をいれてほしいと思うもの」において“そう思う”（「そう思う」「ある程度そう思う」の合計）と回答した割合（%）を下記の表の通りプロットし、今後の方向性を定める目安とする（横軸：よくやっていると思うもの、縦軸：力をいれてほしいと思うもの）。



*1) 各施策・事業について「よくやっていると思うもの」にて「そう思う」と「ある程度そう思う」と回答した割合の平均値

*2) 各施策・事業について「力をいれてほしいと思うもの」にて「そう思う」と「ある程度そう思う」と回答した割合の平均値

	市の施策・事業	よくやっていると思うもの(%)	力をいれてほしいと思うもの(%)	今後の方向性
3	産業や経済の振興、雇用の推進に関する事	20.5	61.4	A群
8	犯罪のない安全で安心なまちづくりに関する事	31.0	67.3	
9	交通安全対策に関する事	32.3	60.0	
11	除雪に関する事	28.7	82.3	
18	母子及び父子・児童福祉に関する事	24.3	53.1	
19	高齢者福祉に関する事	29.9	60.7	
20	障がい者福祉に関する事	25.4	54.5	B群
5	環境保全(公害)に関する事	31.7	47.1	
6	河川・湖沼などの整備に関する事	32.6	40.3	
13	子どもの教育に関する事業	25.6	51.0	
14	生涯学習などに関する事業	19.9	36.1	
16	スポーツ・レクリエーションの事業	32.7	32.8	C群
21	国際化推進に関する事	19.5	30.2	
22	市民への情報提供や相談に関する事業	17.4	49.1	
1	住宅・まちづくりに関する事	41.9	53.1	
2	公共交通の利便さを進める事業	45.6	62.9	D群
4	ごみや資源回収のこ	75.4	53.4	
7	地震・火災・水害などの防災対策	33.8	63.3	
10	道路の整備・維持管理に関する事	36.1	64.2	
17	健康づくり、医療、衛生の事業	37.2	57.3	
12	公園や緑地など「みどり」の事業	46.1	46.8	
15	文化芸術の振興に関する事業	38.1	37.9	