

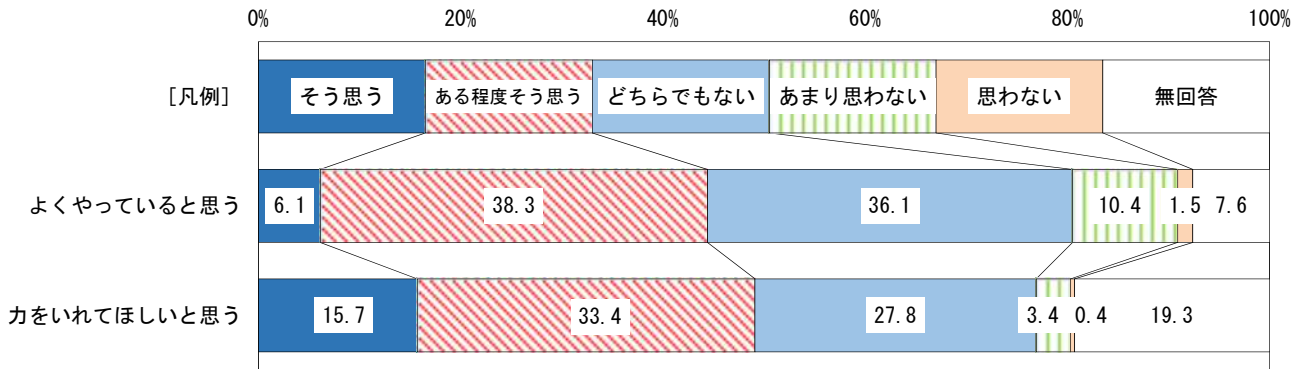
## (2) 札幌市の施策・事業について

問3 あなたは、以下の札幌市の取り組みについて、よくやっていると思いますか。また、力をいれてほしいと思いますか。それぞれの項目について1つずつ○をつけてください。

ア 住宅・まちづくりに関すること

住宅・まちづくりに関することについては“力をいれてほしい”と回答した人が49.1%

対象者全体 (N=2,548)

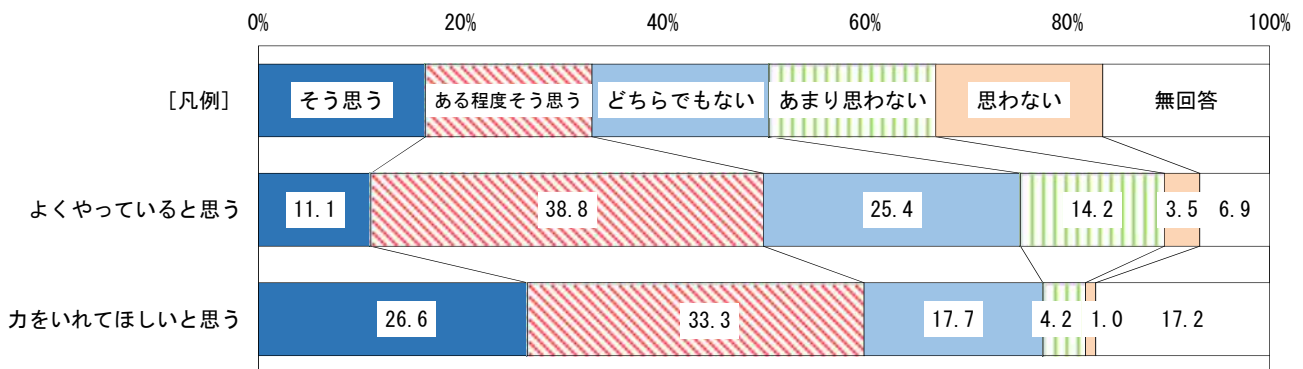


【全体】住宅・まちづくりに関することをよくやっていると思うかについて、「そう思う」が6.1%、「ある程度そう思う」が38.3%、合わせると44.3%となっている。一方、力をいれてほしいと思うかについて、「そう思う」が15.7%、「ある程度そう思う」が33.4%、合わせると49.1%となっている。

イ 公共交通の便利さを進める事業

公共交通の便利さを進める事業については“力をいれてほしい”と回答した人が59.9%

対象者全体 (N=2,548)



【全体】公共交通の便利さを進める事業をよくやっていると思うかについて、「そう思う」が11.1%、「ある程度そう思う」が38.8%、合わせると50.0%となっている。一方、力をいれてほしいと思うかについて、「そう思う」が26.6%、「ある程度そう思う」が33.3%、合わせると59.9%となっている。

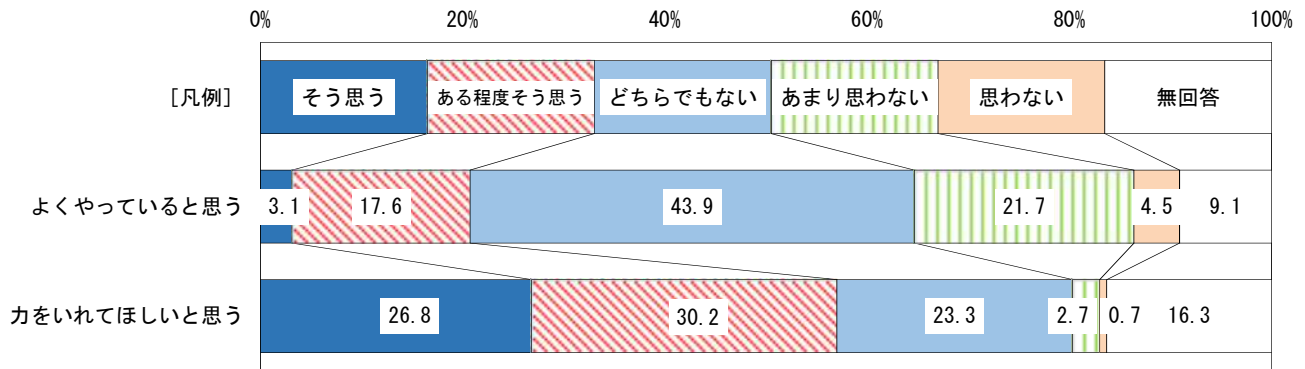
問3 “よくやっている” … 「そう思う」 + 「ある程度そう思う」  
 “力をいれてほしい” … 「そう思う」 + 「ある程度そう思う」

**問3** あなたは、以下の札幌市の取り組みについて、よくやっていると思いますか。また、力をいれてほしいと思いますか。それぞれの項目について1つずつ○をつけてください。

ウ 産業や経済の振興、雇用の推進に関すること

産業や経済の振興、雇用の推進に関することについては“力をいれてほしい”と回答した人が56.9%

対象者全体 (N=2,548)

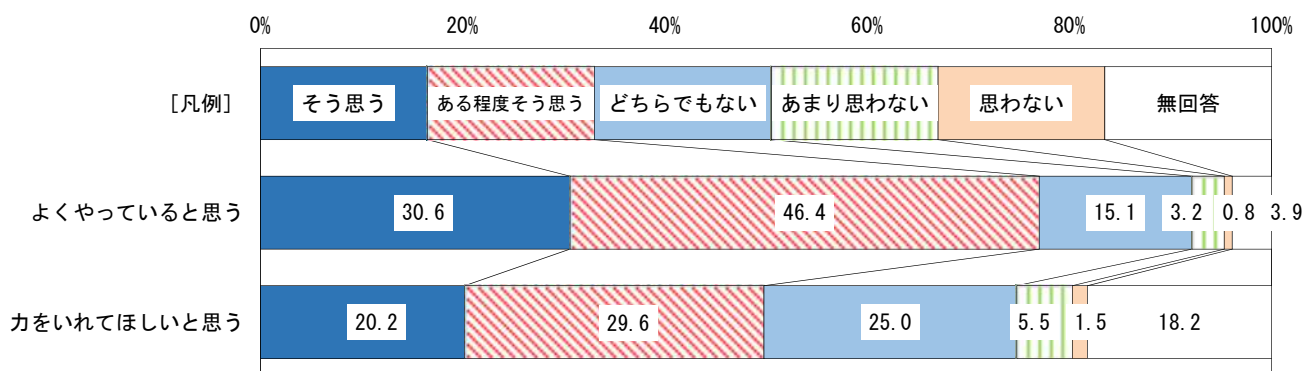


【全 体】 産業や経済の振興、雇用の推進に関することをよくやっていると思うかについて、「そう思う」が3.1%、「ある程度そう思う」が17.6%、合わせると20.7%となっている。一方、力をいれてほしいと思うかについて、「そう思う」が26.8%、「ある程度そう思う」が30.2%、合わせると56.9%となっている。

エ ごみや資源回収のこと

ごみや資源回収に関することについては“よくやっている”と回答した人が77.0%

対象者全体 (N=2,548)



【全 体】 ごみや資源回収に関することをよくやっていると思うかについて、「そう思う」が30.6%、「ある程度そう思う」が46.4%、合わせると77.0%となっている。一方、力をいれてほしいと思うかについて、「そう思う」が20.2%、「ある程度そう思う」が29.6%、合わせると49.8%となっている。

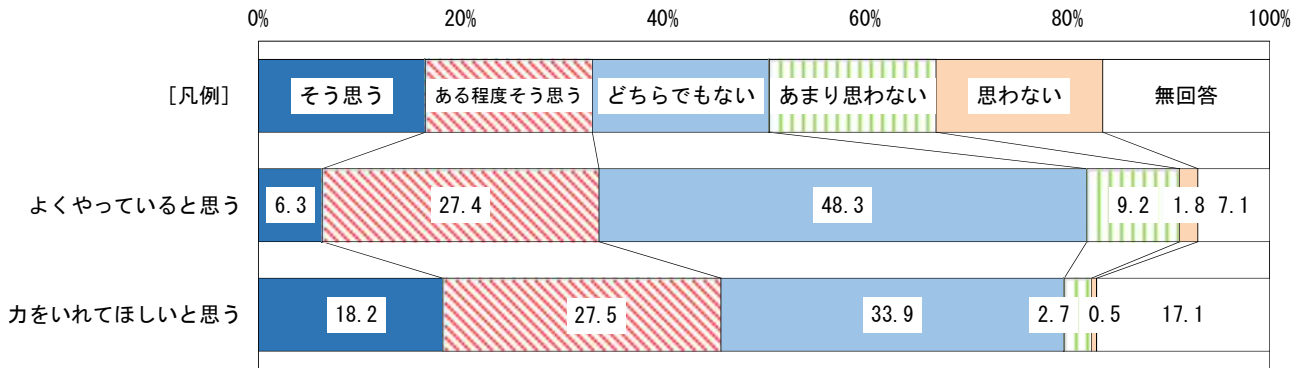
問3 “よくやっている” … 「そう思う」 + 「ある程度そう思う」  
 “力をいれてほしい” … 「そう思う」 + 「ある程度そう思う」

**問3** あなたは、以下の札幌市の取り組みについて、よくやっていると思いますか。また、力をいれてほしいと思いますか。それぞれの項目について1つずつ○をつけてください。

オ 環境保全（公害）に関すること

環境保全（公害）に関することについては“力をいれてほしい”と回答した人が45.7%

対象者全体（N=2,548）




【全体】環境保全（公害）に関することをよくやっていると思うかについて、「そう思う」が6.3%、「ある程度そう思う」が27.4%、合わせると33.7%となっている。一方、力をいれてほしいと思うかについて、「そう思う」が18.2%、「ある程度そう思う」が27.5%、合わせると45.7%となっている。

カ 河川・湖沼などの整備に関すること

河川・湖沼などの整備に関することについては“力をいれてほしい”と回答した人が41.1%

対象者全体（N=2,548）



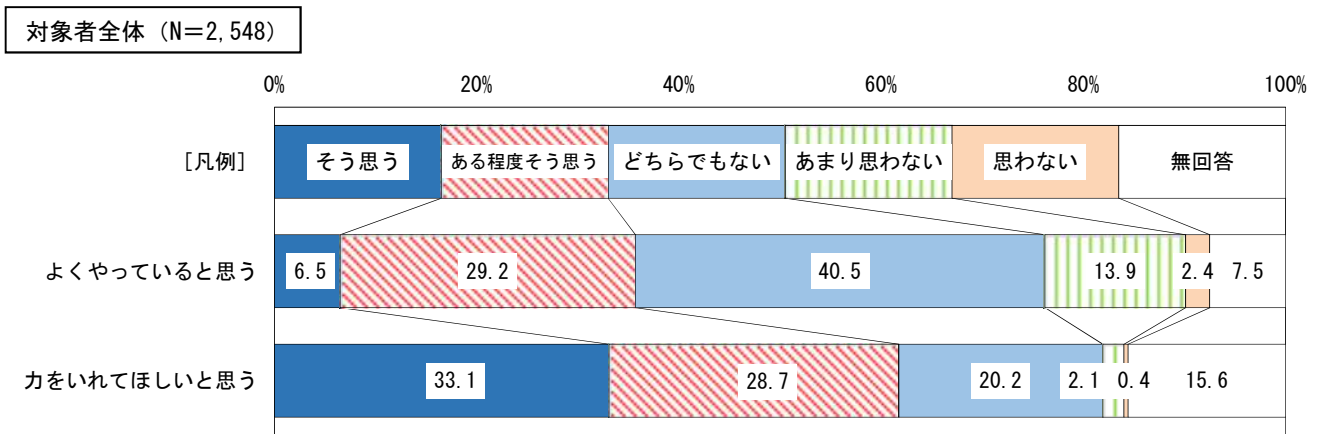
【全体】河川・湖沼などの整備に関することをよくやっていると思うかについて、「そう思う」が6.6%、「ある程度そう思う」が27.9%、合わせると34.5%となっている。一方、力をいれてほしいと思うかについて、「そう思う」が14.5%、「ある程度そう思う」が26.6%、合わせると41.1%となっている。

問3 “よくやっている” … 「そう思う」 + 「ある程度そう思う」  
 “力をいれてほしい” … 「そう思う」 + 「ある程度そう思う」

**問3** あなたは、以下の札幌市の取り組みについて、よくやっていると思いますか。また、力をいれてほしいと思いますか。それぞれの項目について1つずつ○をつけてください。

キ 地震・火災・水害などの防災対策

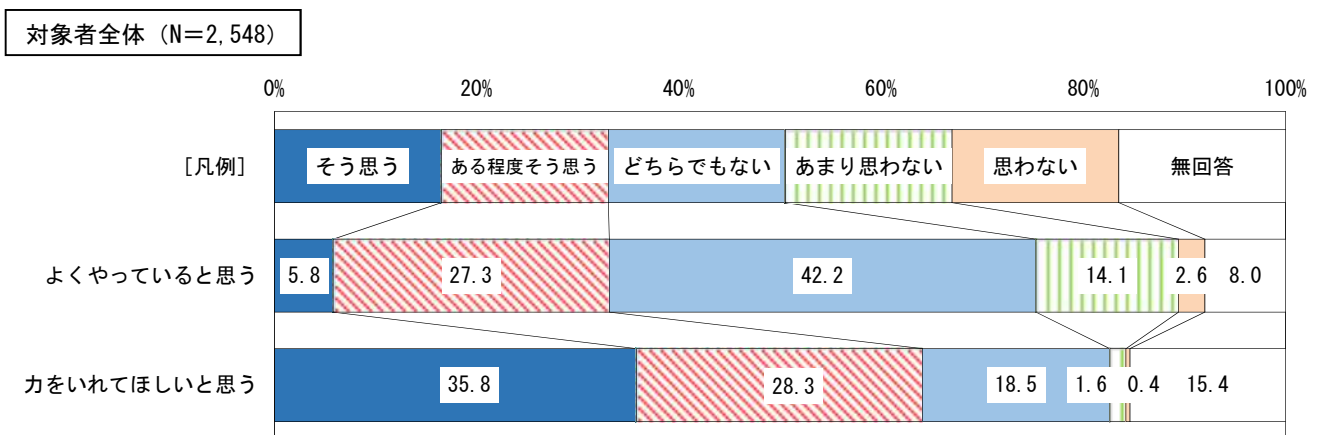
地震・火災・水害などの防災対策に関することについては“力をいれてほしい”と回答した人が61.8%



【全 体】地震・火災・水害などの防災対策に関することをよくやっていると思うかについて、「そう思う」が6.5%、「ある程度そう思う」が29.2%、合わせると35.7%となっている。一方、力をいれてほしいと思うかについて、「そう思う」が33.1%、「ある程度そう思う」が28.7%、合わせると61.8%となっている。

ク 犯罪のない安全で安心なまちづくりに関すること

犯罪のない安全で安心なまちづくりに関することについては“力をいれてほしい”と回答した人が64.1%



【全 体】犯罪のない安全で安心なまちづくりに関することをよくやっていると思うかについて、「そう思う」が5.8%、「ある程度そう思う」が27.3%、合わせると33.2%となっている。一方、力をいれてほしいと思うかについて、「そう思う」が35.8%、「ある程度そう思う」が28.3%、合わせると64.1%となっている。

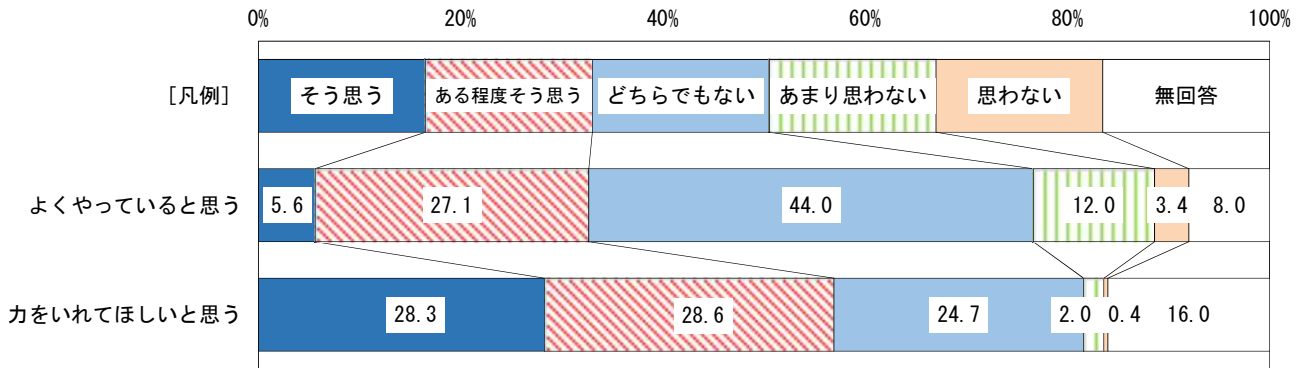
問3 “よくやっている” … 「そう思う」 + 「ある程度そう思う」  
 “力をいれてほしい” … 「そう思う」 + 「ある程度そう思う」

問3 あなたは、以下の札幌市の取り組みについて、よくやっていると思いますか。また、力をいれてほしいと思いますか。それぞれの項目について1つずつ○をつけてください。

ケ 交通安全対策に関すること

交通安全対策に関することについては“力をいれてほしい”と回答した人が56.9%

対象者全体 (N=2,548)

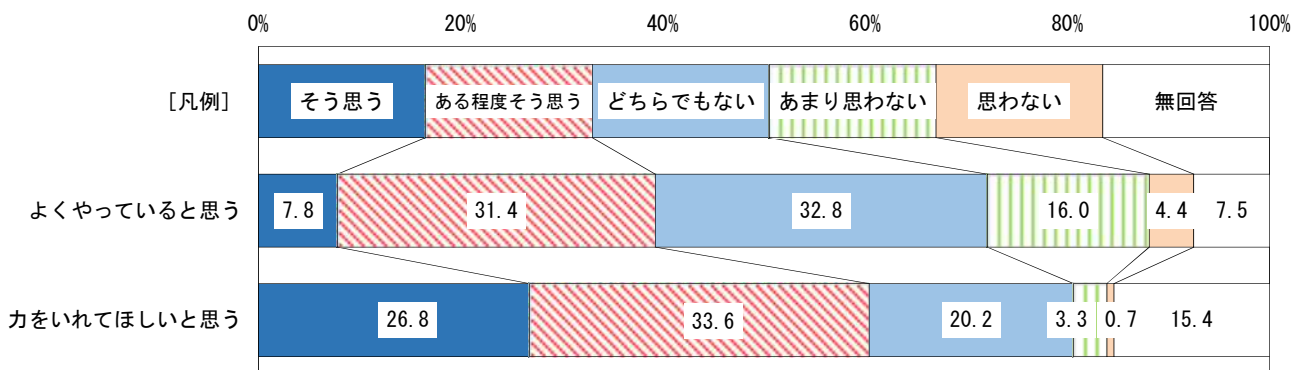


【全体】交通安全対策に関することをよくやっていると思うかについて、「そう思う」が5.6%、「ある程度そう思う」が27.1%、合わせると32.7%となっている。一方、力をいれてほしいと思うかについて、「そう思う」が28.3%、「ある程度そう思う」が28.6%、合わせると56.9%となっている。

コ 道路の整備・維持管理に関すること

道路の整備・維持管理に関することについては“力をいれてほしい”と回答した人が60.4%

対象者全体 (N=2,548)



【全体】道路の整備・維持管理に関することをよくやっていると思うかについて、「そう思う」が7.8%、「ある程度そう思う」が31.4%、合わせると39.3%となっている。一方、力をいれてほしいと思うかについて、「そう思う」が26.8%、「ある程度そう思う」が33.6%、合わせると60.4%となっている。

問3 “よくやっている” … 「そう思う」 + 「ある程度そう思う」  
 “力をいれてほしい” … 「そう思う」 + 「ある程度そう思う」

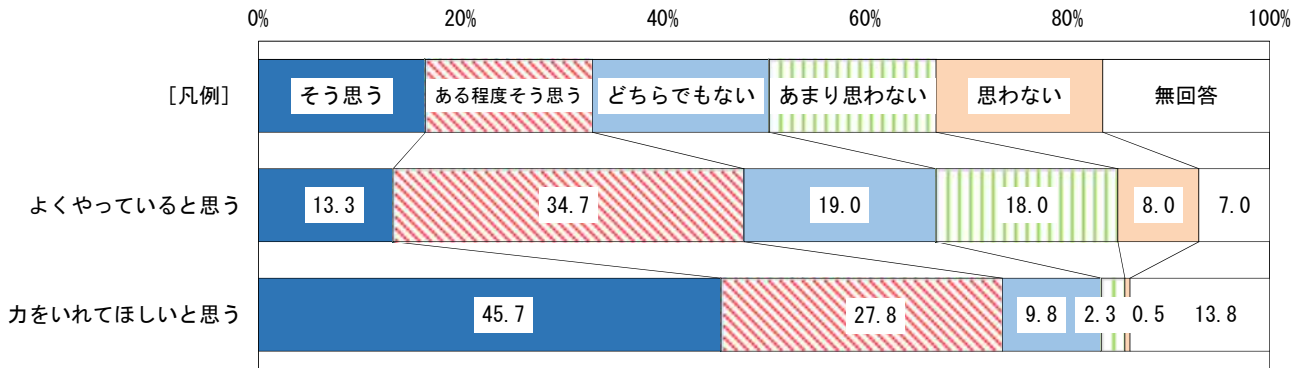


**問3** あなたは、以下の札幌市の取り組みについて、よくやっていると思いますか。また、力をいれてほしいと思いますか。それぞれの項目について1つずつ○をつけてください。

サ 除雪に関すること

除雪に関することについては“力をいれてほしい”と回答した人が73.5%

対象者全体 (N=2,548)

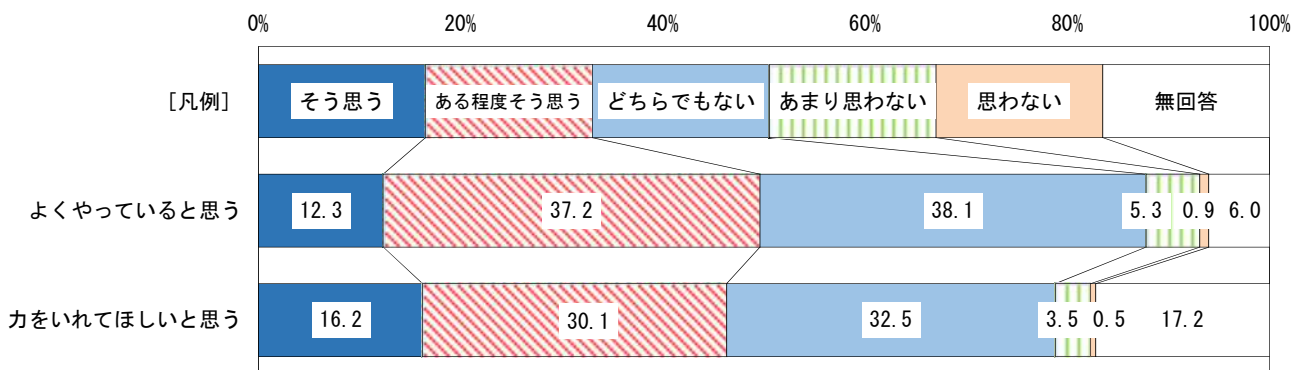


【全体】除雪に関することをよくやっていると思うかについて、「そう思う」が13.3%、「ある程度そう思う」が34.7%、合わせると48.0%となっている。一方、力をいれてほしいと思うかについて、「そう思う」が45.7%、「ある程度そう思う」が27.8%、合わせると73.5%となっている。

シ 公園や緑地など「みどり」の事業

公園や緑地など「みどり」の事業については“よくやっている”と回答した人が49.6%

対象者全体 (N=2,548)



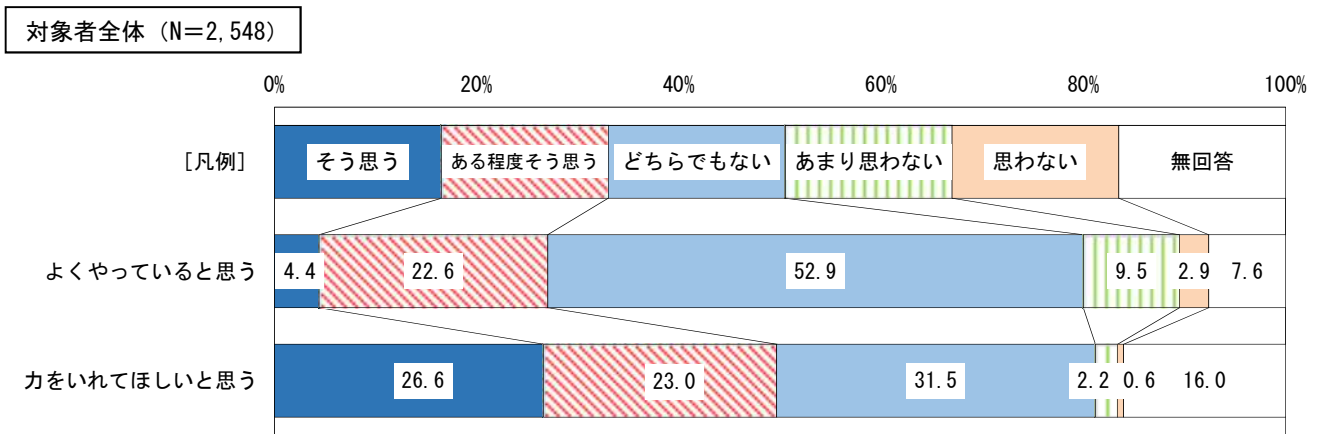
【全体】公園や緑地など「みどり」の事業をよくやっていると思うかについて、「そう思う」が12.3%、「ある程度そう思う」が37.2%、合わせると49.6%となっている。一方、力をいれてほしいと思うかについて、「そう思う」が16.2%、「ある程度そう思う」が30.1%、合わせると46.2%となっている。

問3 “よくやっている” … 「そう思う」 + 「ある程度そう思う」  
 “力をいれてほしい” … 「そう思う」 + 「ある程度そう思う」

**問3** あなたは、以下の札幌市の取り組みについて、よくやっていると思いますか。また、力をいれてほしいと思いますか。それぞれの項目について1つずつ○をつけてください。

ス 子どもの教育に関する事業

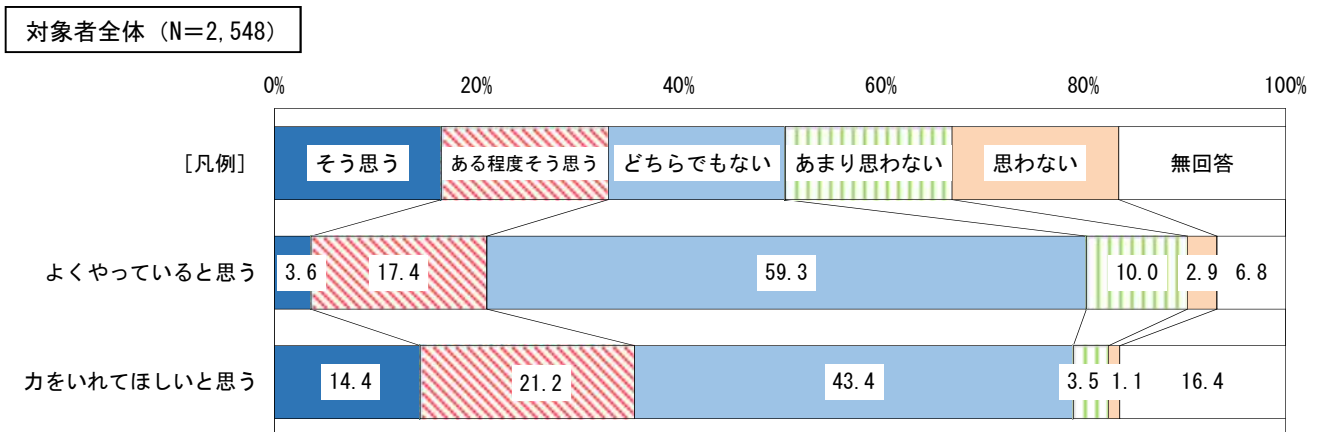
子どもの教育に関する事業については“力をいれてほしい”と回答した人が49.6%



【全体】子どもの教育に関する事業をよくやっていると思うかについて、「そう思う」が4.4%、「ある程度そう思う」が22.6%、合わせると27.0%となっている。一方、力をいれてほしいと思うかについて、「そう思う」が26.6%、「ある程度そう思う」が23.0%、合わせると49.6%となっている。

セ 生涯学習などに関する事業

生涯学習などに関する事業については“力をいれてほしい”と回答した人が35.6%



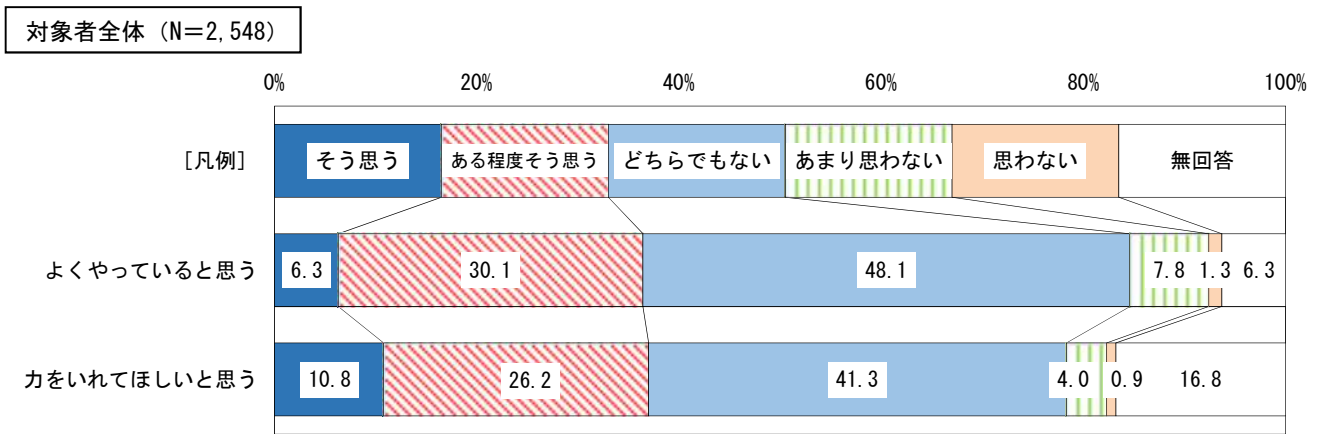
【全体】生涯学習などに関する事業をよくやっていると思うかについて、「そう思う」が3.6%、「ある程度そう思う」が17.4%、合わせると21.0%となっている。一方、力をいれてほしいと思うかについて、「そう思う」が14.4%、「ある程度そう思う」が21.2%、合わせると35.6%となっている。

問3 “よくやっている”…「そう思う」+「ある程度そう思う」  
 “力をいれてほしい”…「そう思う」+「ある程度そう思う」

**問3** あなたは、以下の札幌市の取り組みについて、よくやっていると思いますか。また、力をいれてほしいと思いますか。それぞれの項目について1つずつ○をつけてください。

ソ 文化芸術の振興に関する事業

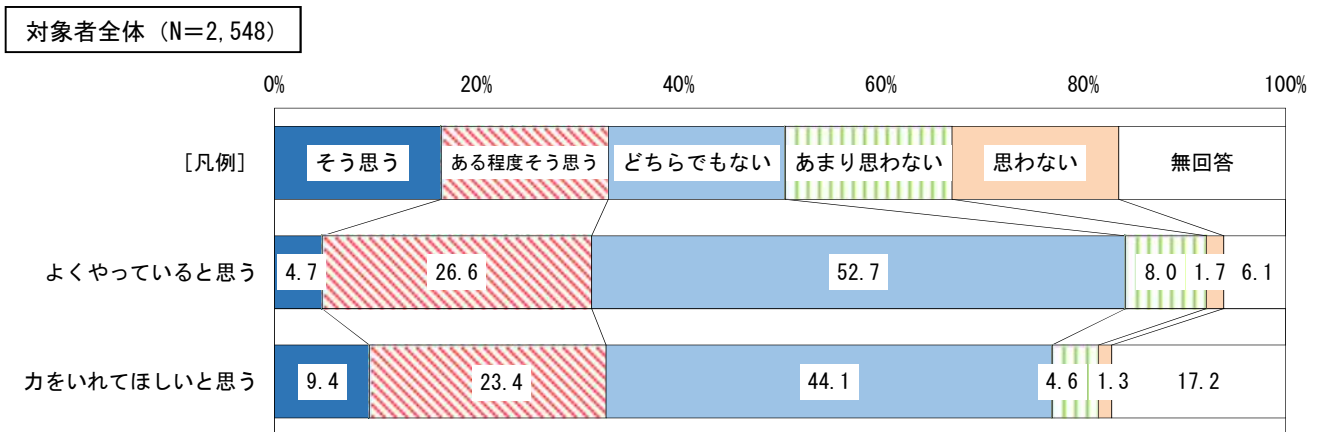
文化芸術の振興に関する事業については“力をいれてほしい”と回答した人が37.0%



**【全体】** 文化芸術の振興に関する事業をよくやっていると思うかについて、「そう思う」が6.3%、「ある程度そう思う」が30.1%、合わせると36.5%となっている。一方、力をいれてほしいと思うかについて、「そう思う」が10.8%、「ある程度そう思う」が26.2%、合わせると37.0%となっている。

タ スポーツ・レクリエーションの事業

スポーツ・レクリエーションの事業については“力をいれてほしい”と回答した人が32.8%



**【全体】** スポーツ・レクリエーションの事業をよくやっていると思うかについて、「そう思う」が4.7%、「ある程度そう思う」が26.6%、合わせると31.4%となっている。一方、力をいれてほしいと思うかについて、「そう思う」が9.4%、「ある程度そう思う」が23.4%、合わせると32.8%となっている。

問3 “よくやっている” … 「そう思う」 + 「ある程度そう思う」  
 “力をいれてほしい” … 「そう思う」 + 「ある程度そう思う」

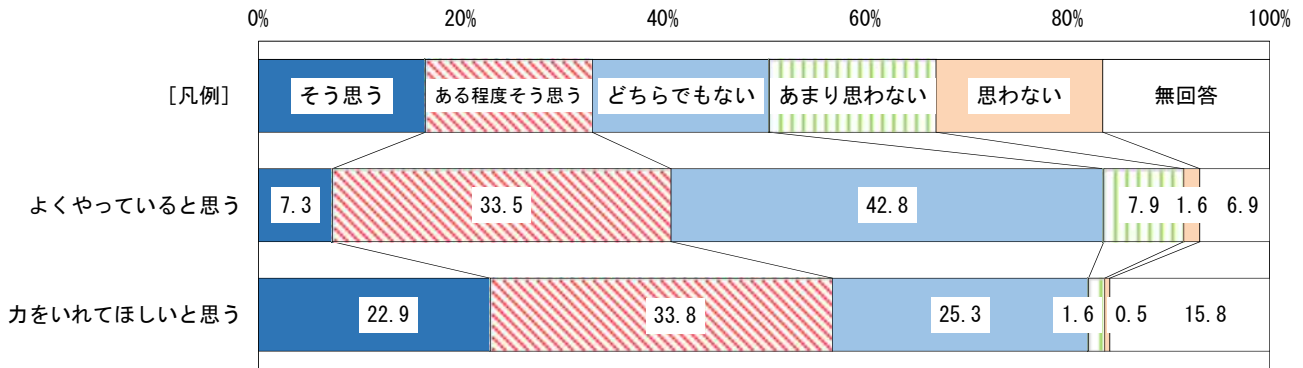


**問3** あなたは、以下の札幌市の取り組みについて、よくやっていると思いますか。また、力をいれてほしいと思いますか。それぞれの項目について1つずつ○をつけてください。

チ 健康づくり、医療、衛生の事業

健康づくり、医療、衛生の事業については“力をいれてほしい”と回答した人が56.7%

対象者全体 (N=2,548)

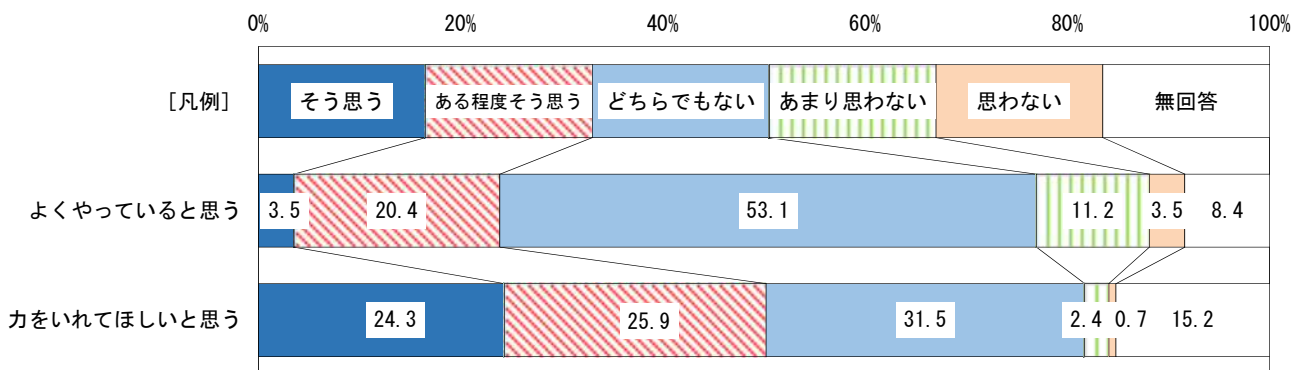


【全体】健康づくり、医療、衛生の事業をよくやっていると思うかについて、「そう思う」が7.3%、「ある程度そう思う」が33.5%、合わせると40.8%となっている。一方、力をいれてほしいと思うかについて、「そう思う」が22.9%、「ある程度そう思う」が33.8%、合わせると56.7%となっている。

ツ 母子及び父子・児童福祉に関すること

母子及び父子・児童福祉に関することについては“力をいれてほしい”と回答した人が50.2%

対象者全体 (N=2,548)



【全体】母子及び父子・児童福祉に関することをよくやっていると思うかについて、「そう思う」が3.5%、「ある程度そう思う」が20.4%、合わせると23.9%となっている。一方、力をいれてほしいと思うかについて、「そう思う」が24.3%、「ある程度そう思う」が25.9%、合わせると50.2%となっている。

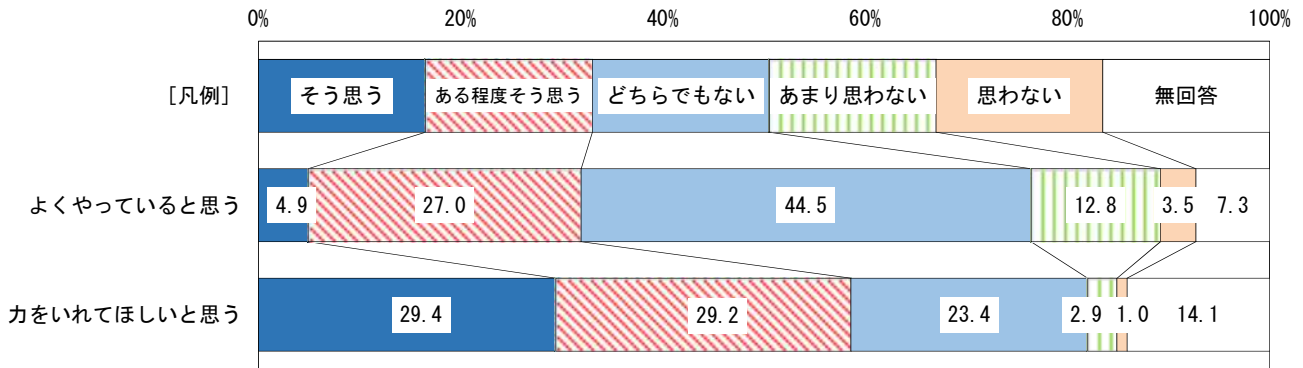
問3 “よくやっている”…「そう思う」+「ある程度そう思う」  
 “力をいれてほしい”…「そう思う」+「ある程度そう思う」

問3 あなたは、以下の札幌市の取り組みについて、よくやっていると思いますか。また、力をいれてほしいと思いますか。それぞれの項目について1つずつ○をつけてください。

テ 高齢者福祉に関すること

高齢者福祉に関することについては“力をいれてほしい”と回答した人が58.6%

対象者全体 (N=2,548)

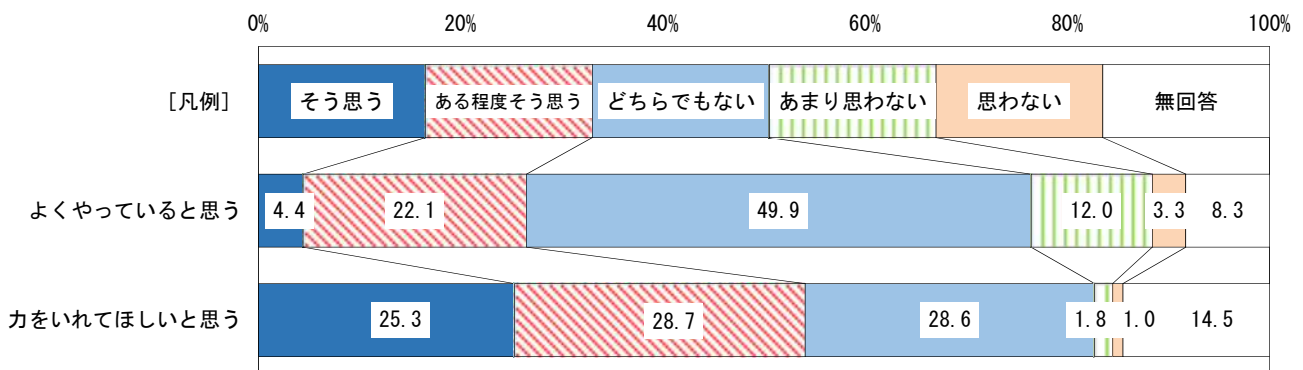


【全体】 高齢者福祉に関することをよくやっていると思うかについて、「そう思う」が4.9%、「ある程度そう思う」が27.0%、合わせると31.9%となっている。一方、力をいれてほしいと思うかについて、「そう思う」が29.4%、「ある程度そう思う」が29.2%、合わせると58.6%となっている。

ト 障がい者福祉に関すること

障がい者福祉に関することについては“力をいれてほしい”と回答した人が54.0%

対象者全体 (N=2,548)



【全体】 障がい者福祉に関することをよくやっていると思うかについて、「そう思う」が4.4%、「ある程度そう思う」が22.1%、合わせると26.5%となっている。一方、力をいれてほしいと思うかについて、「そう思う」が25.3%、「ある程度そう思う」が28.7%、合わせると54.0%となっている。

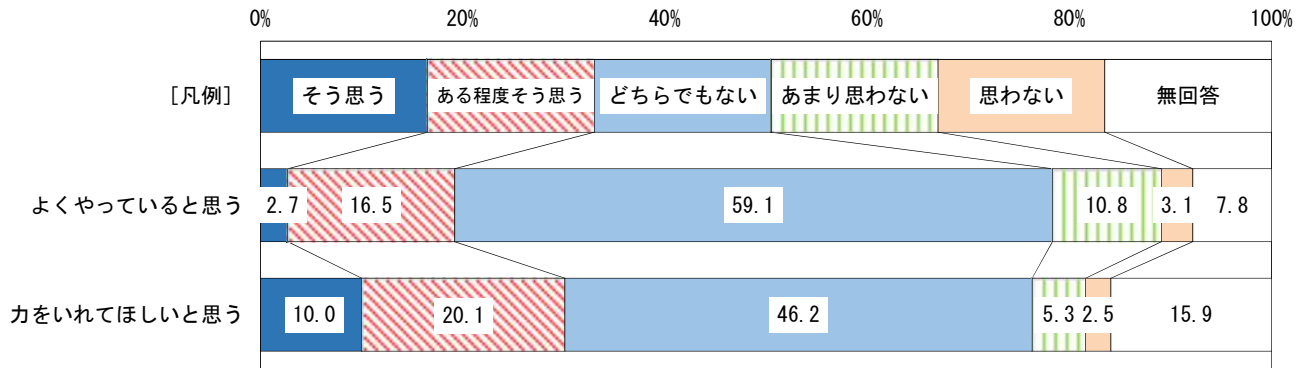
問3 “よくやっている” … 「そう思う」 + 「ある程度そう思う」  
 “力をいれてほしい” … 「そう思う」 + 「ある程度そう思う」

問3 あなたは、以下の札幌市の取り組みについて、よくやっていると思いますか。また、力をいれてほしいと思いますか。それぞれの項目について1つずつ○をつけてください。

ナ 国際化推進に関すること

国際化推進に関することについては“力をいれてほしい”と回答した人が30.1%

対象者全体 (N=2,548)

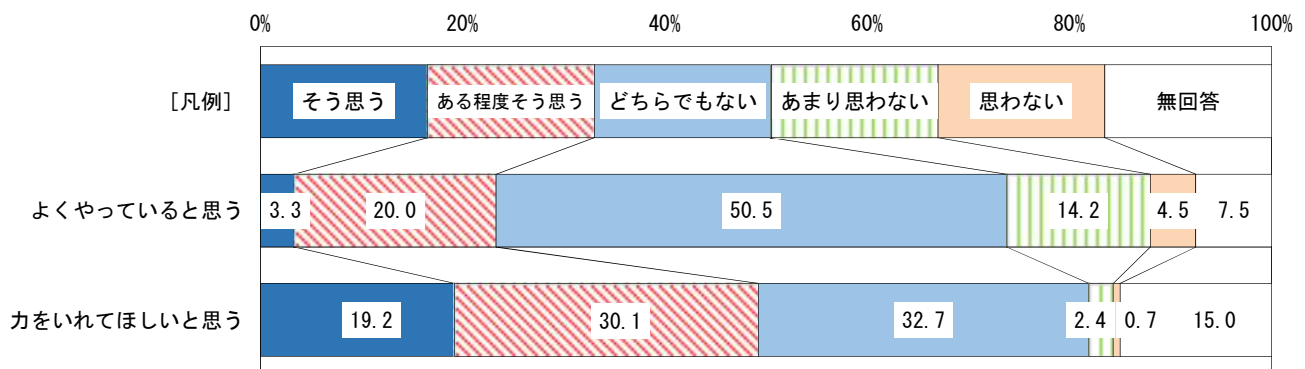


【全体】国際化推進に関することをよくやっていると思うかについて、「そう思う」が2.7%、「ある程度そう思う」が16.5%、合わせると19.3%となっている。一方、力をいれてほしいと思うかについて、「そう思う」が10.0%、「ある程度そう思う」が20.1%、合わせると30.1%となっている。

ニ 市民への情報提供や相談に関する事業

市民への情報提供や相談に関する事業については“力をいれてほしい”と回答した人が49.3%

対象者全体 (N=2,548)



【全体】市民への情報提供や相談に関する事業をよくやっていると思うかについて、「そう思う」が3.3%、「ある程度そう思う」が20.0%、合わせると23.4%となっている。一方、力をいれてほしいと思うかについて、「そう思う」が19.2%、「ある程度そう思う」が30.1%、合わせると49.3%となっている。

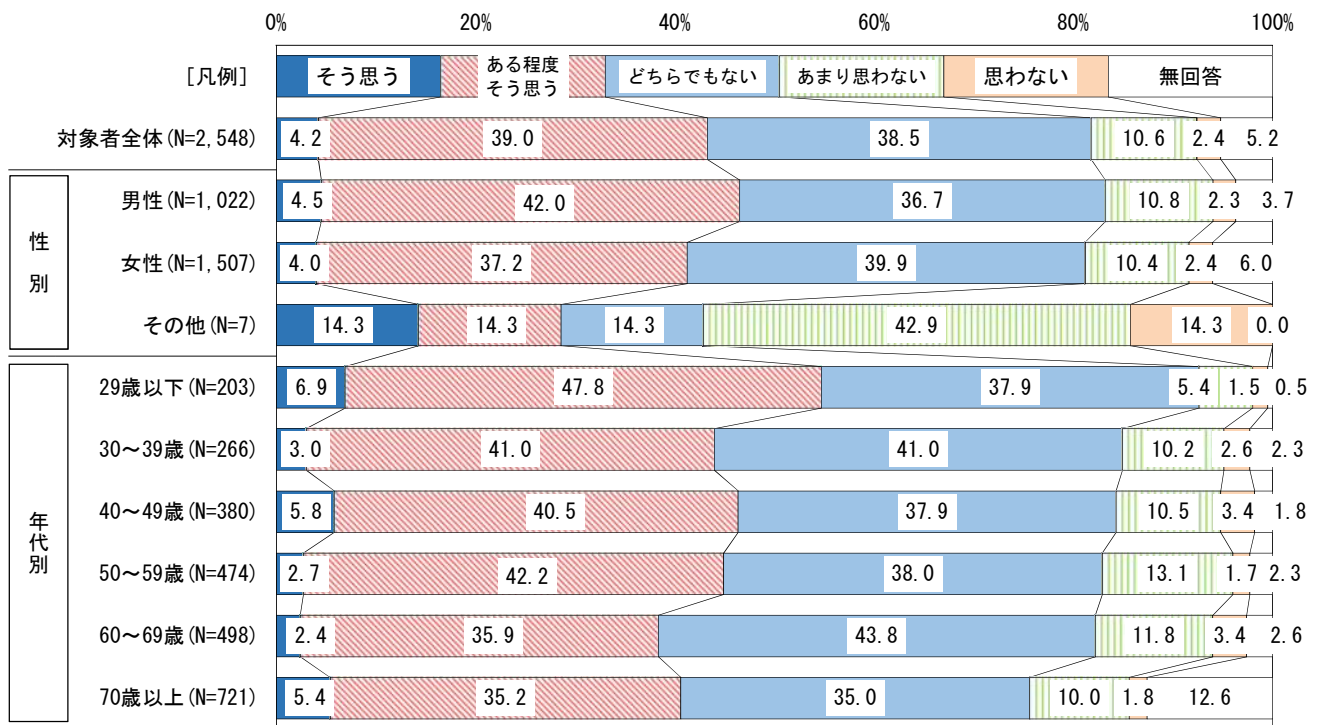
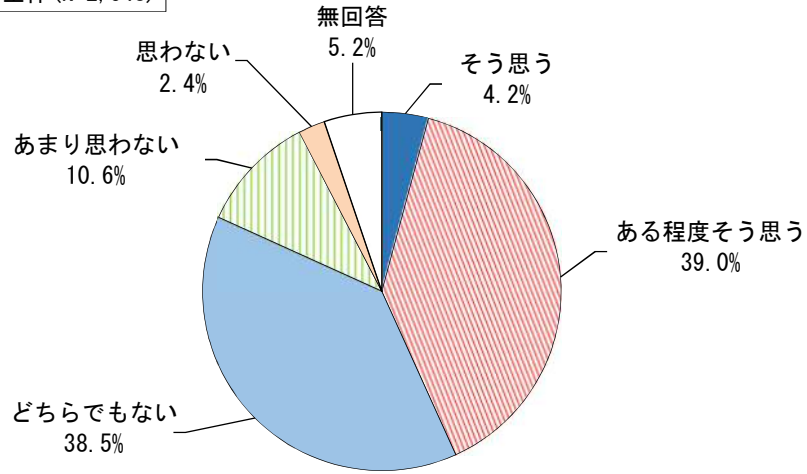
問3 “よくやっている” … 「そう思う」 + 「ある程度そう思う」  
 “力をいれてほしい” … 「そう思う」 + 「ある程度そう思う」

**問3** あなたは、以下の札幌市の取り組みについて、よくやっていると思いますか。また、力をいれてほしいと思いますか。それぞれの項目について1つずつ○をつけてください。

又 市の取り組みに対する総合的な満足度

市の取り組みに対する総合的な満足度については“よくやっている”と回答した人が43.2%

対象者全体 (N=2,548)



**【全体】** 市の取り組みに対する総合的な満足度について、よくやっていると思うかは、「そう思う」が4.2%、「ある程度そう思う」が39.0%、合わせると43.2%となっている。一方、「あまり思わない」が10.6%、「思わない」が2.4%、合わせると13.0%となっている。

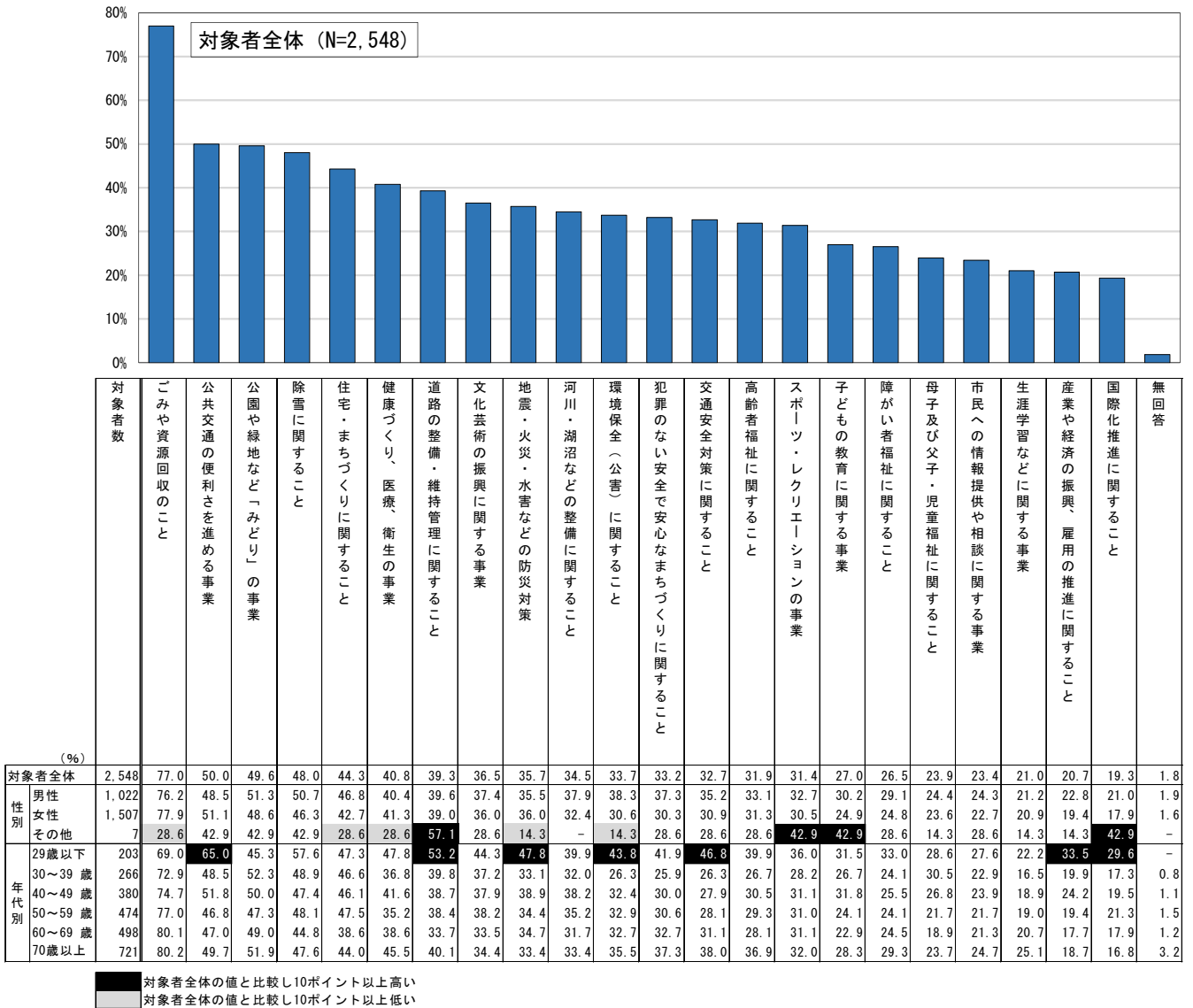
**【性別】** “よくやっている”は男性が46.5%と、女性の41.2%より5.3ポイント高くなっている。

**【年代別】** “よくやっている”が29歳以下(54.7%)で最も高く、最も低い60歳代(38.4%)と比べると16.3ポイントの差となっている。

問3 “よくやっている”…「そう思う」+「ある程度そう思う」  
 “力をいれてほしい”…「そう思う」+「ある程度そう思う」

### ◇市政に対する評価 [よくやっていると思うもの] 順位表

札幌市の施策・事業についての設問（問3）で、「よくやっていると思うもの」において“よくやっていると思う”（「そう思う」「ある程度そう思う」の合計）と回答した割合が高いものから順に記載する。



【全体】 市政に対する評価 [よくやっていると思うもの] において、“よくやっていると思う”の割合は、「ごみや資源回収のこと」が77.0%、「公共交通の便利さを進める事業」が50.0%、「公園や緑地など「みどり」の事業」が49.6%となっている。

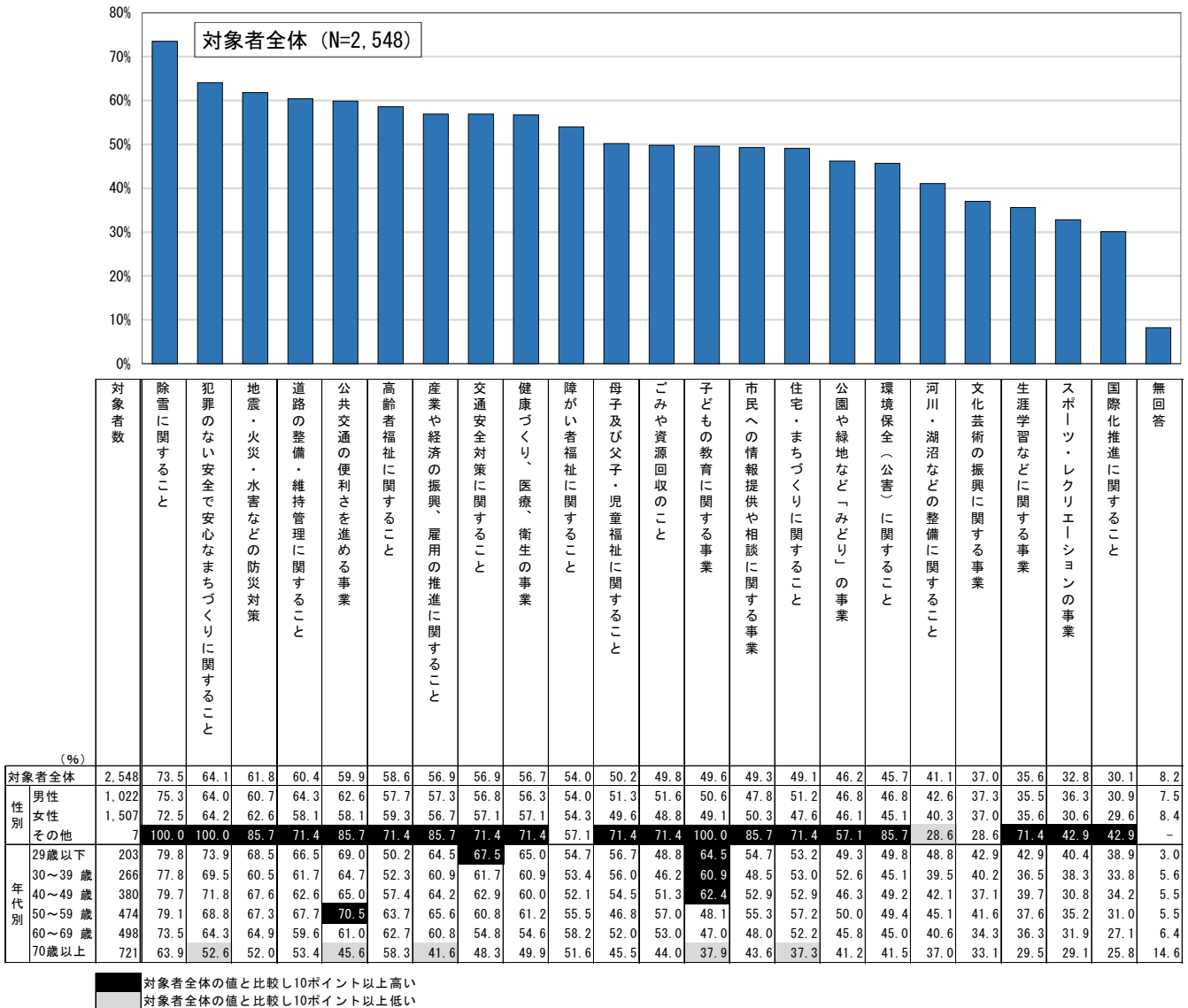
【性別】 「河川・湖沼などの整備に関すること」、「環境保全（公害）に関すること」、「犯罪のない安全で安心なまちづくりに関すること」、「子どもの教育に関する事業」は男性が女性より5.3ポイント以上高くなっている。

【年代別】 29歳以下では、「公共交通の便利さを進める事業」、「道路の整備・維持管理に関すること」、「地震・火災・水害などの防災対策」、「環境保全（公害）に関すること」、「交通安全対策に関すること」、「産業や経済の振興、雇用の推進に関すること」、「国際化推進に関すること」が、対象者全体より10.1ポイント以上高くなっている。



◇市政に対する評価 [力をいれてほしいもの] 順位表

札幌市の施策・事業についての設問（問3）で、「力をいれてほしいと思うもの」において“力をいれてほしいと思う”（「そう思う」「ある程度そう思う」の合計）と回答した割合が高いものから順に記載する。



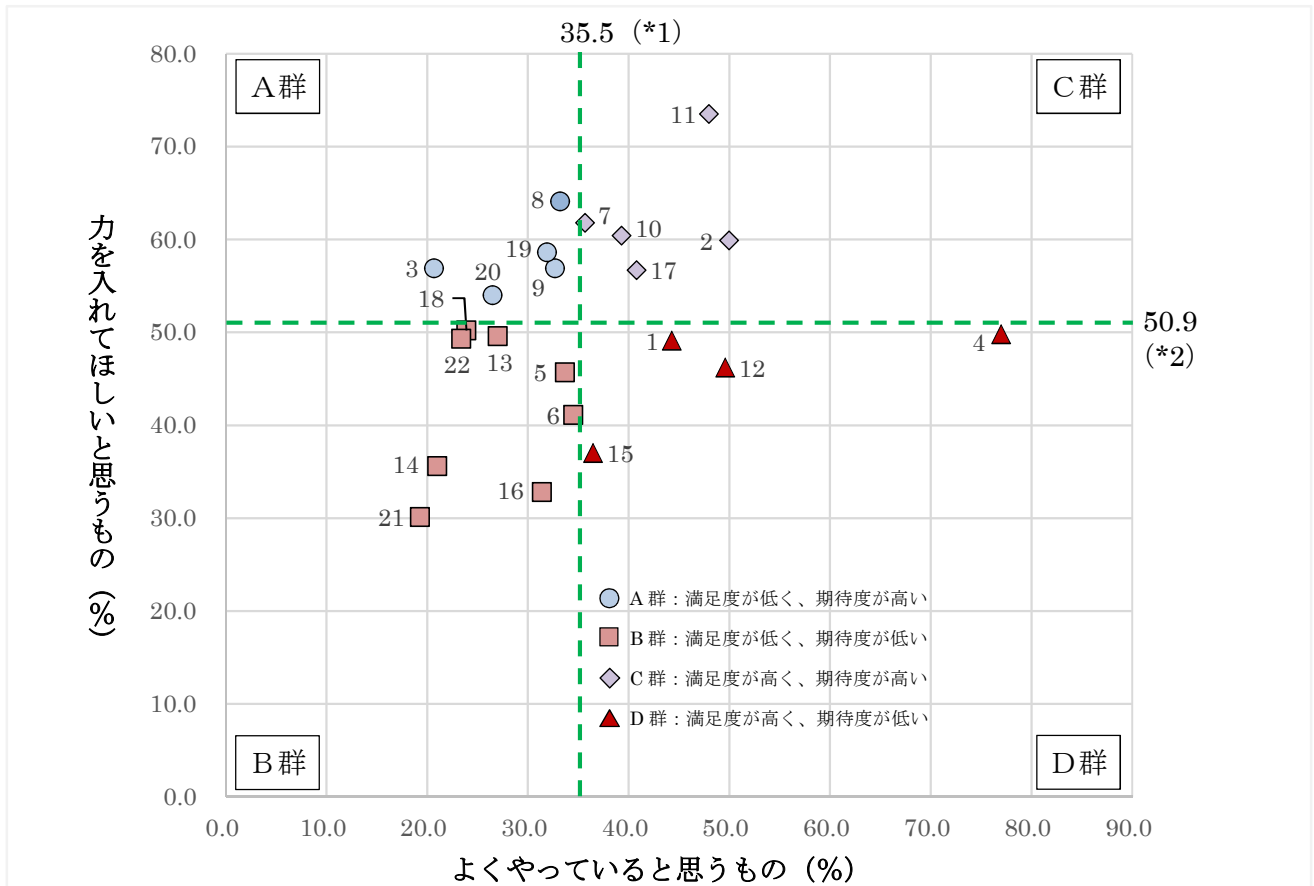
【全体】 市政に対する評価 [力をいれてほしいと思うもの] において、“力をいれてほしいと思う”の割合は、「除雪に関すること」が73.5%、「犯罪のない安全で安心なまちづくりに関すること」が64.1%、「地震・火災・水害などの防災対策」が61.8%となっている。

【性別】 「道路の整備・維持管理に関すること」、「スポーツ・レクリエーションの事業」は男性が女性より5.7ポイント以上高くなっている。

【年代別】 70歳以上では、「犯罪のない安全で安心なまちづくりに関すること」、「公共交通の利便性を進める事業」、「産業や経済の振興、雇用の推進に関すること」、「子どもの教育に関する事業」、「住宅・まちづくりに関すること」が対象者全体より11.5ポイント以上低くなっている。

### ◇市政に対する評価[プロット図]

札幌市の施策・事業についての設問（問3）で、「よくやっていると思うもの」「力を入れてほしいと思うもの」において『そう思う』（「そう思う」「ある程度そう思う」の合計）と回答した割合（%）を下記の表の通りプロットし、今後の方向性を定める目安とする（横軸：よくやっていると思うもの、縦軸：力を入れてほしいと思うもの。）。



\*1) 各施策・事業について「よくやっていると思うもの」にて「そう思う」と「ある程度そう思う」と回答した割合の平均値

\*2) 各施策・事業について「力を入れてほしいと思うもの」にて「そう思う」と「ある程度そう思う」と回答した割合の平均値

No.	市の施策・事業	よくやっていると思うもの (%)	力を入れてほしいと思うもの (%)	今後の方向性
3	産業や経済の振興、雇用の推進に関すること	20.7	56.9	A群
8	犯罪のない安全で安心なまちづくりに関すること	33.2	64.1	
9	交通安全対策に関すること	32.7	56.9	
19	高齢者福祉に関すること	31.9	58.6	
20	障がい者福祉に関すること	26.5	54.0	
5	環境保全(公害)に関すること	33.7	45.7	B群
6	河川・湖沼などの整備に関すること	34.5	41.1	
13	子どもの教育に関する事業	27.0	49.6	
14	生涯学習などに関する事業	21.0	35.6	
16	スポーツ・レクリエーションの事業	31.4	32.8	
18	母子及び父子・児童福祉に関すること	23.9	50.2	
21	国際化推進に関すること	19.3	30.1	C群
22	市民への情報提供や相談に関する事業	23.4	49.3	
2	公共交通の便利さを進める事業	50.0	59.9	
7	地震・火災・水害などの防災対策	35.7	61.8	
10	道路の整備・維持管理に関すること	39.3	60.4	D群
11	除雪に関すること	48.0	73.5	
17	健康づくり、医療、衛生の事業	40.8	56.7	
1	住宅・まちづくりに関すること	44.3	49.1	
4	ごみや資源回収のこと	77.0	49.8	
12	公園や緑地など「みどり」の事業	49.6	46.2	
15	文化芸術の振興に関する事業	36.5	37.0	