

(5) 札幌市手話言語条例・札幌市障がい者コミュニケーション条例について

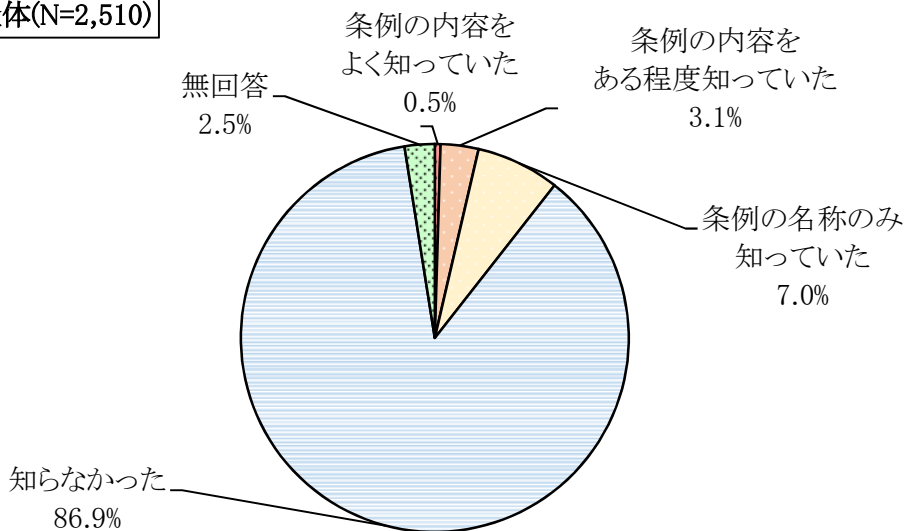
札幌市手話言語条例の認知度

【問7】 あなたは、札幌市手話言語条例を知っていましたか。あてはまるものに○をつけてください。


札幌市手話言語条例を“知っていた”人は 10.6%

※“知っていた”(「条例の内容をよく知っていた」+「条例の内容をある程度知っていた」+「条例の名称のみ知っていた」)

対象者全体(N=2,510)



【対象者全体】札幌市手話言語条例について、「条例の内容をよく知っていた」が 0.5%、「条例の内容をある程度知っていた」が 3.1%、「条例の名称のみ知っていた」が 7.0%、合わせると 10.6%となっている。一方、「知らなかった」が 86.9%となっている。



【性別】男女で大きな差は見られない。

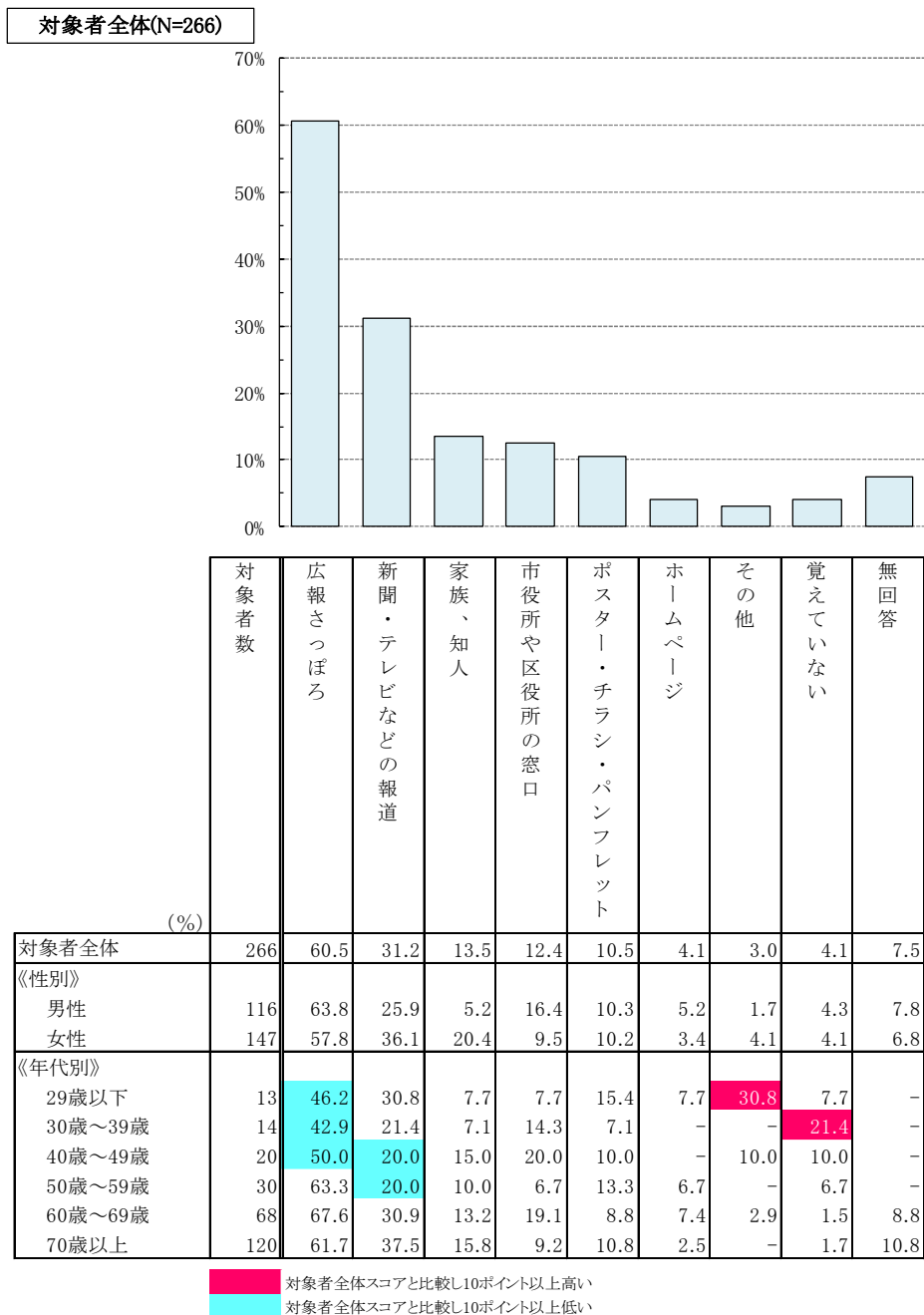
【年代別】“知っていた”が 70 歳以上 (17.6%) で最も高く、次いで 60 歳代 (13.0%)、50 歳代 (7.4%) となっている。

札幌市手話言語条例を知った方法

《問7で「1 条例の内容をよく知っていた」「2 条例の内容をある程度知っていた」「3 条例の名称のみ知っていた」と答えた方にお聞きします。》

【問7-1】 あなたは、札幌市手話言語条例を何で知りましたか。あてはまるものにいくつでも○をつけてください。

札幌市手話言語条例を知った方法は、「広報さっぽろ」が 60.5%



【対象者全体】札幌市手話言語条例を知った方法は、「広報さっぽろ」が 60.5%と最も高く、次いで「新聞・テレビなどの報道」が 31.2%、「家族、知人」が 13.5%となっている。

【性別】「広報さっぽろ」、「市役所や区役所の窓口」は男性が女性より 5.0 ポイント以上高くなっている。また、「新聞・テレビなどの報道」、「家族、知人」は女性が男性より 10.0 ポイント以上高くなっている。

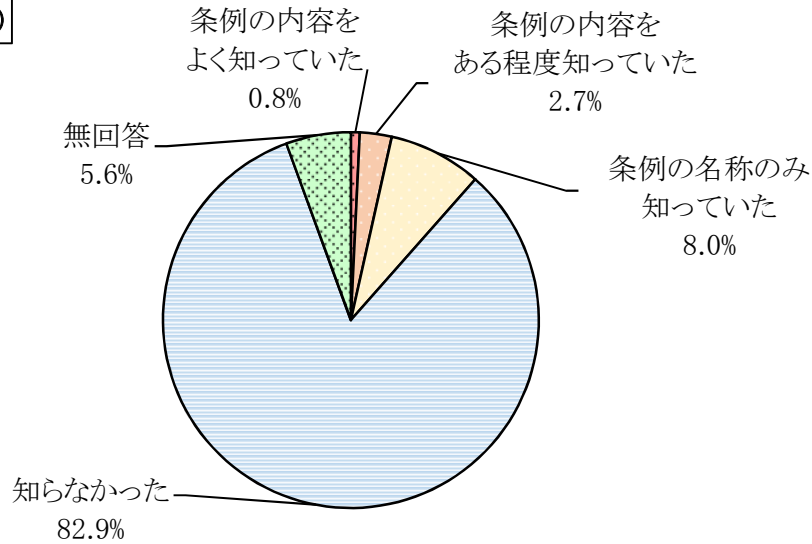
札幌市障がい者コミュニケーション条例の認知度

【問8】 あなたは、札幌市障がい者コミュニケーション条例を知っていましたか。あてはまるものに○をつけてください。

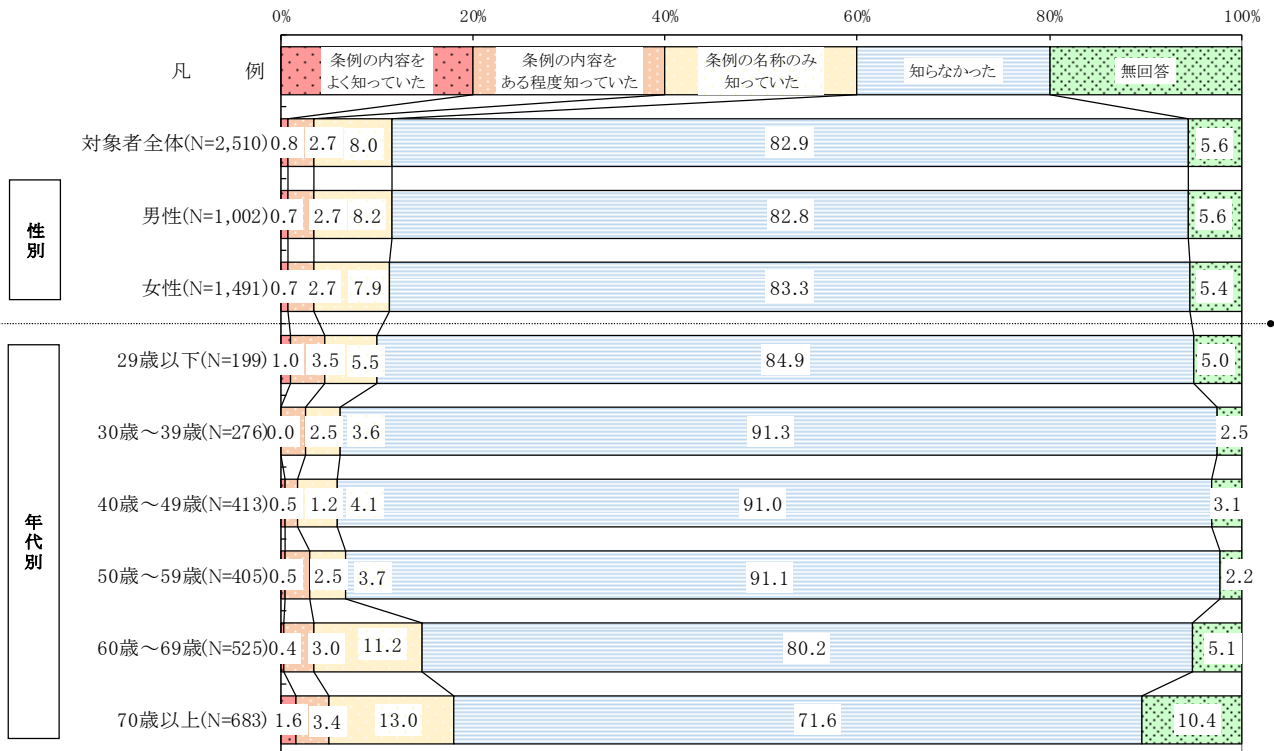
札幌市障がい者コミュニケーション条例を“知っていた”人は 11.5%

※“知っていた”(「条例の内容をよく知っていた」+「条例の内容をある程度知っていた」+「条例の名称のみ知っていた」)

対象者全体(N=2,510)



【対象者全体】札幌市障がい者コミュニケーション条例について、「条例の内容をよく知っていた」が 0.8%、「条例の内容をある程度知っていた」が 2.7%、「条例の名称のみ知っていた」が 8.0%、合わせると 11.5% となっている。一方、「知らなかった」が 82.9%となっている。



【性別】男女で大きな差は見られない。

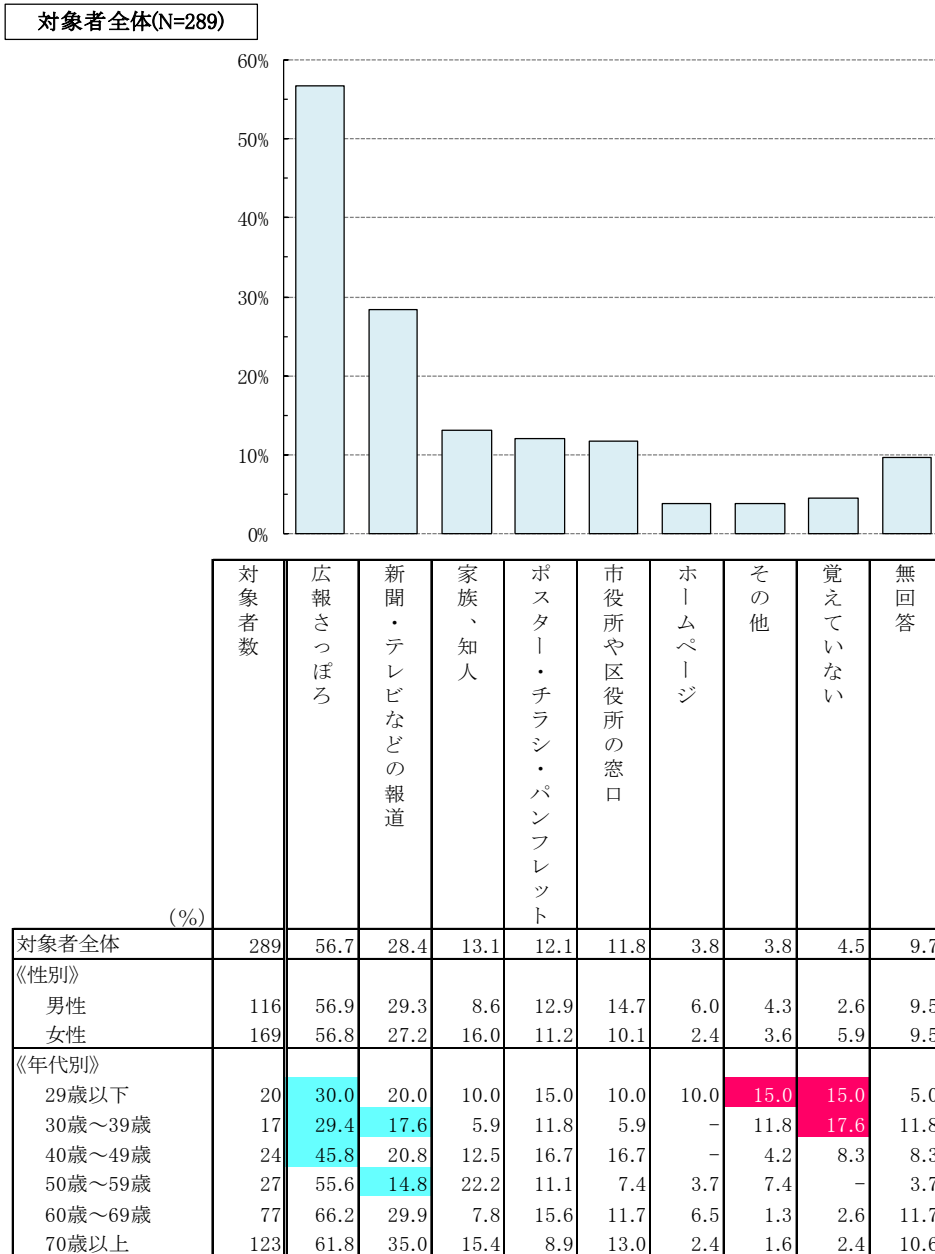
【年代別】“知っていた”が 70 歳以上 (18.0%) で最も高く、次いで 60 歳代 (14.7%)、29 歳以下 (10.1%) となっている。

札幌市障がい者コミュニケーション条例を知った方法

《問8で「1 条例の内容をよく知っていた」「2 条例の内容をある程度知っていた」「3 条例の名称のみ知っていた」と答えた方にお聞きします。》

【問8-1】 あなたは、札幌市障がい者コミュニケーション条例を何で知りましたか。次の中から、あてはまるものにいくつでも○をつけてください。

札幌市障がい者コミュニケーション条例を知った方法は、「広報さっぽろ」が 56.7%



【対象者全体】札幌市障がい者コミュニケーション条例を知った方法は、「広報さっぽろ」が 56.7%と最も高く、次いで「新聞・テレビなどの報道」が 28.4%、「家族、知人」が 13.1%となっている。

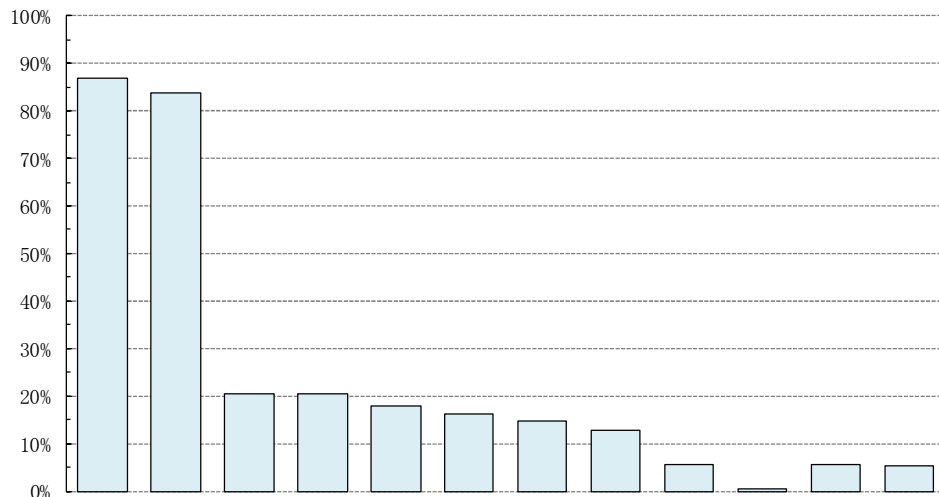
【性別】「家族、知人」が女性で 16.0%と、男性の 8.6%より 7.4ポイント高くなっている。

障がいのある方が使用するコミュニケーション手段の認知度

【問9】 障がいのある方が使用するコミュニケーション手段であなたが知っているものは何ですか。あてはまるものはいくつでも○をつけてください。

障がいのある方が使用するコミュニケーション手段について、「手話」を知っている人が 86.8%

対象者全体(N=2,510)



(%)	対象者数	手話	点字	支援ボード	コミュニケーション	手のひら書き	音訳	要約筆記	口文字	意思伝達装置	るび振り	その他	知っているものはない	無回答
対象者全体	2,510	86.8	83.8	20.5	20.4	18.1	16.3	14.8	12.8	5.6	0.6	5.5	5.4	
《性別》														
男性	1,002	85.5	81.9	19.4	17.0	16.5	14.1	10.0	10.4	5.5	0.6	6.9	5.0	
女性	1,491	88.1	85.6	21.5	23.0	19.4	17.8	18.1	14.6	5.7	0.6	4.4	5.5	
《年代別》														
29歳以下	199	96.5	94.5	23.1	36.7	27.6	25.6	30.7	19.1	18.1	1.0	1.5	2.0	
30歳～39歳	276	95.3	95.7	32.6	33.3	27.2	22.1	24.6	15.9	11.6	0.4	2.2	0.7	
40歳～49歳	413	96.6	94.7	25.4	24.2	20.8	14.5	16.2	15.7	4.4	0.5	1.7	0.7	
50歳～59歳	405	91.6	91.4	25.2	18.3	19.5	15.8	11.9	16.5	6.9	0.7	3.5	2.0	
60歳～69歳	525	90.1	87.0	17.1	17.5	17.7	15.6	10.7	12.2	3.2	0.8	5.5	2.9	
70歳以上	683	70.0	63.3	12.0	12.0	9.7	13.3	10.4	6.4	1.3	0.4	11.4	14.6	

対象者全体スコアと比較し10ポイント以上高い

対象者全体スコアと比較し10ポイント以上低い

【対象者全体】障がいのある方が使用するコミュニケーション手段について、「手話」が 86.8%と最も高く、次いで「点字」が 83.8%、「コミュニケーション支援ボード」が 20.5%となっている。

【性別】「手のひら書き」、「口文字」は女性が男性より 5.0 ポイント以上高くなっている。

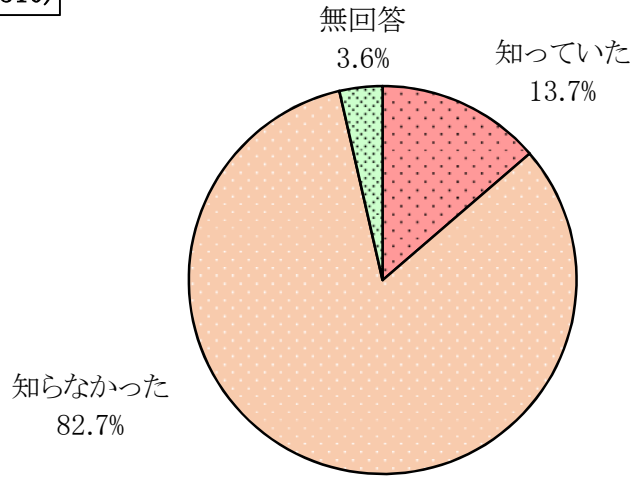
【年代別】「手話」、「点字」が 70 歳以上で他の年代と比較して 20.0 ポイント以上低くなっている。

札幌市が開催する手話講習会、中級手話講習会の認知度

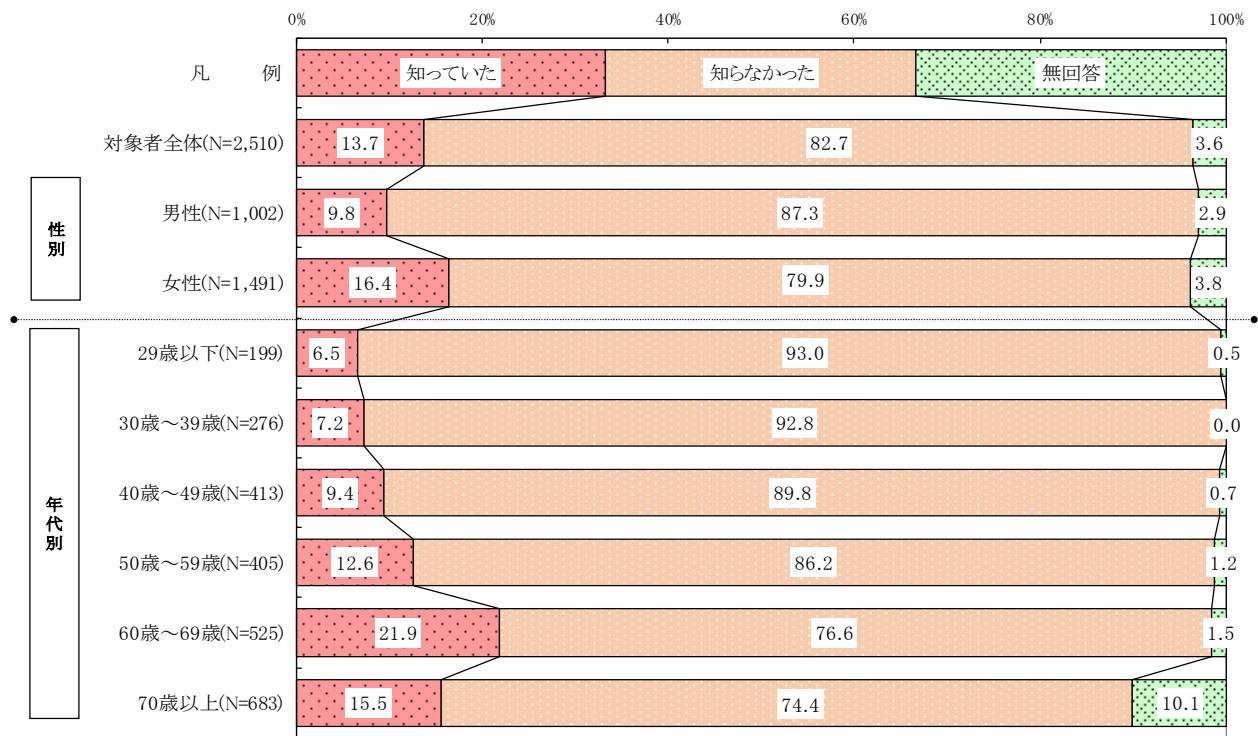
【問10】 あなたは、札幌市が開催する手話講習会、中級手話講習会を知っていましたか。あてはまるものに○をつけてください。

札幌市が開催する手話講習会、中級手話講習会を「知っていた」人は13.7%

対象者全体(N=2,510)



【対象者全体】札幌市が開催する手話講習会、中級手話講習会について、「知っていた」が13.7%、「知らなかった」が82.7%となっている。



【性別】「知っていた」が女性で16.4%と、男性の9.8%より6.6ポイント高くなっている。

【年代別】「知っていた」が60歳代(21.9%)で最も高く、次いで70歳以上(15.5%)、50歳代(12.6%)となっている。

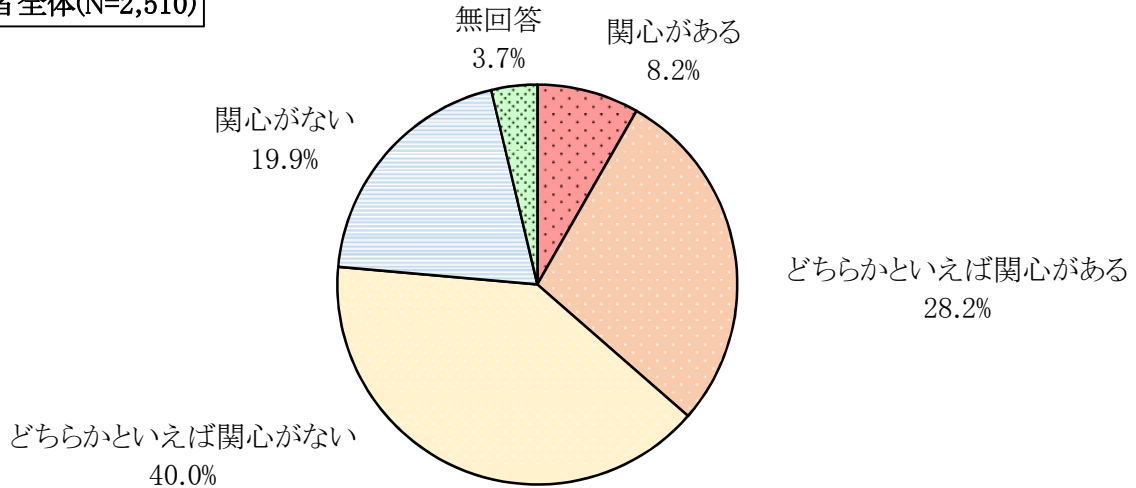
札幌市が開催する手話講習会、中級手話講習会への関心の有無

【問11】 あなたは、札幌市が開催する手話講習会、中級手話講習会に関心がありますか。あてはまるものに○をつけてください。

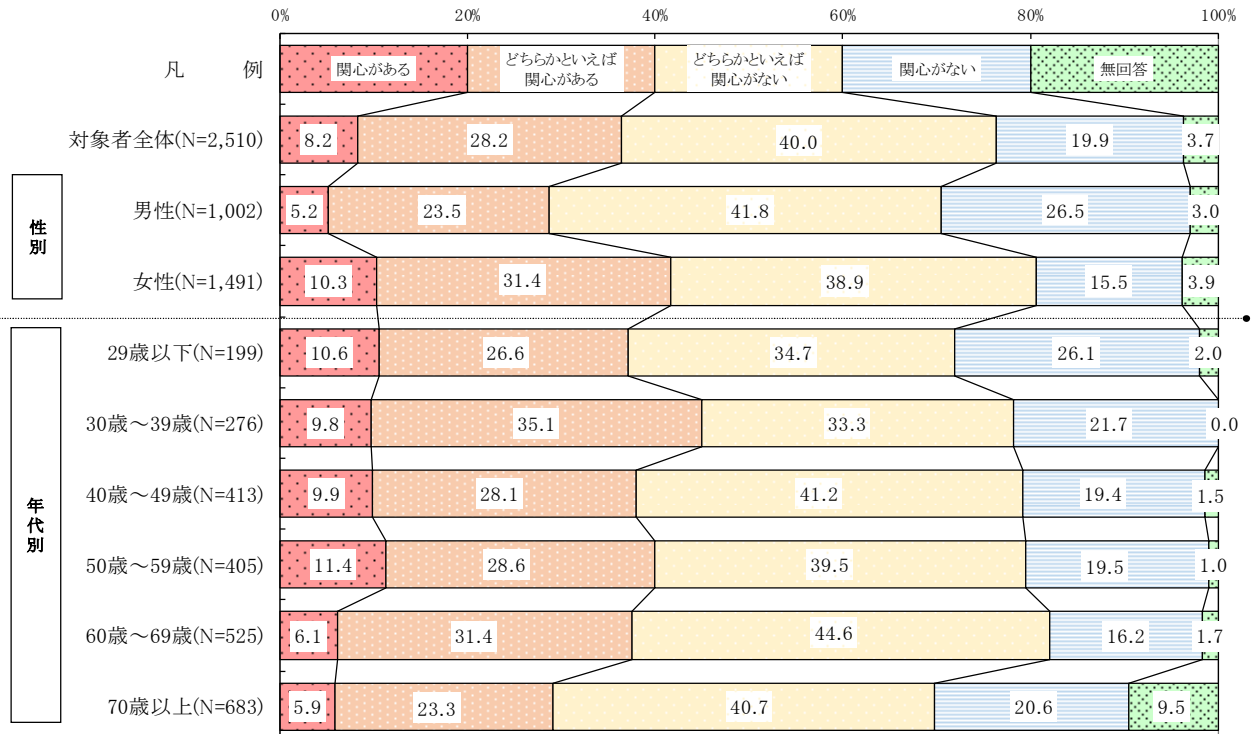
札幌市が開催する手話講習会、中級手話講習会に“関心がある”人は 36.4%

※“関心がある”(「関心がある」+「どちらかといえば関心がある」)

対象者全体(N=2,510)



【対象者全体】札幌市が開催する手話講習会、中級手話講習会への関心の有無について、「関心がある」が8.2%、「どちらかといえば関心がある」が28.2%、合わせると36.4%となっている。一方、「どちらかといえば関心がない」が40.0%、「関心がない」が19.9%、合わせると59.9%となっている。



【性別】“関心がある”が女性で41.7%と、男性の28.6%より13.1ポイント高くなっている。

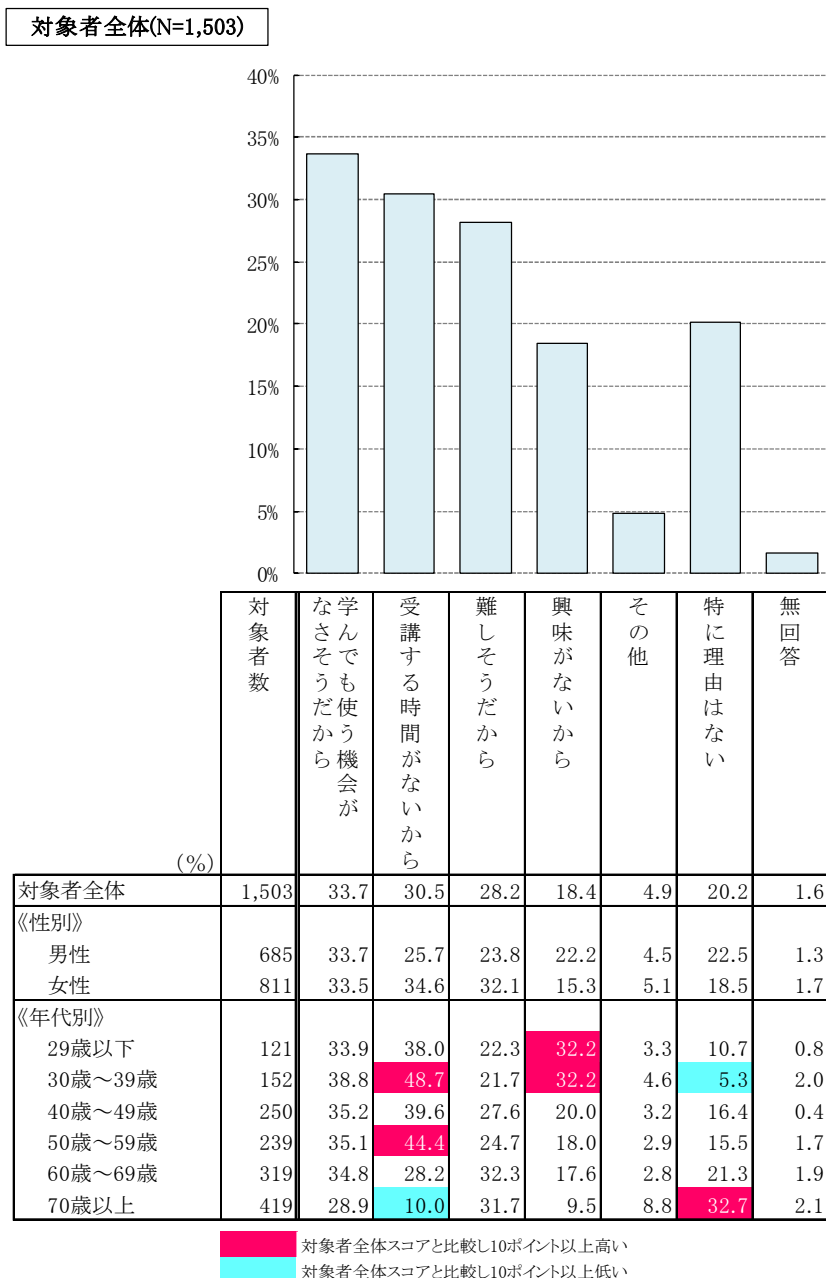
【年代別】“関心がある”が30歳代(44.9%)で最も高く、次いで50歳代(40.0%)、40歳代(38.0%)となっている。

札幌市が開催する手話講習会、中級手話講習会に関心がない理由

《問11で「3 どちらかといえば関心がない」または「4 関心がない」と答えた方にお聞きします。》

【問11-1】 あなたが、札幌市が開催する手話講習会、中級手話講習会に関心がない理由は何ですか。あてはまるものにいくつでも○をつけてください。

札幌市が開催する手話講習会、中級手話講習会に関心がない理由は、「学んでも使う機会がなさそうだから」が 33.7%



【対象者全体】札幌市が開催する手話講習会、中級手話講習会に関心がない理由は、「学んでも使う機会がなさそうだから」が 33.7%と最も高く、次いで「受講する時間がないから」が 30.5%、「難しそうだから」が 28.2%となっている。

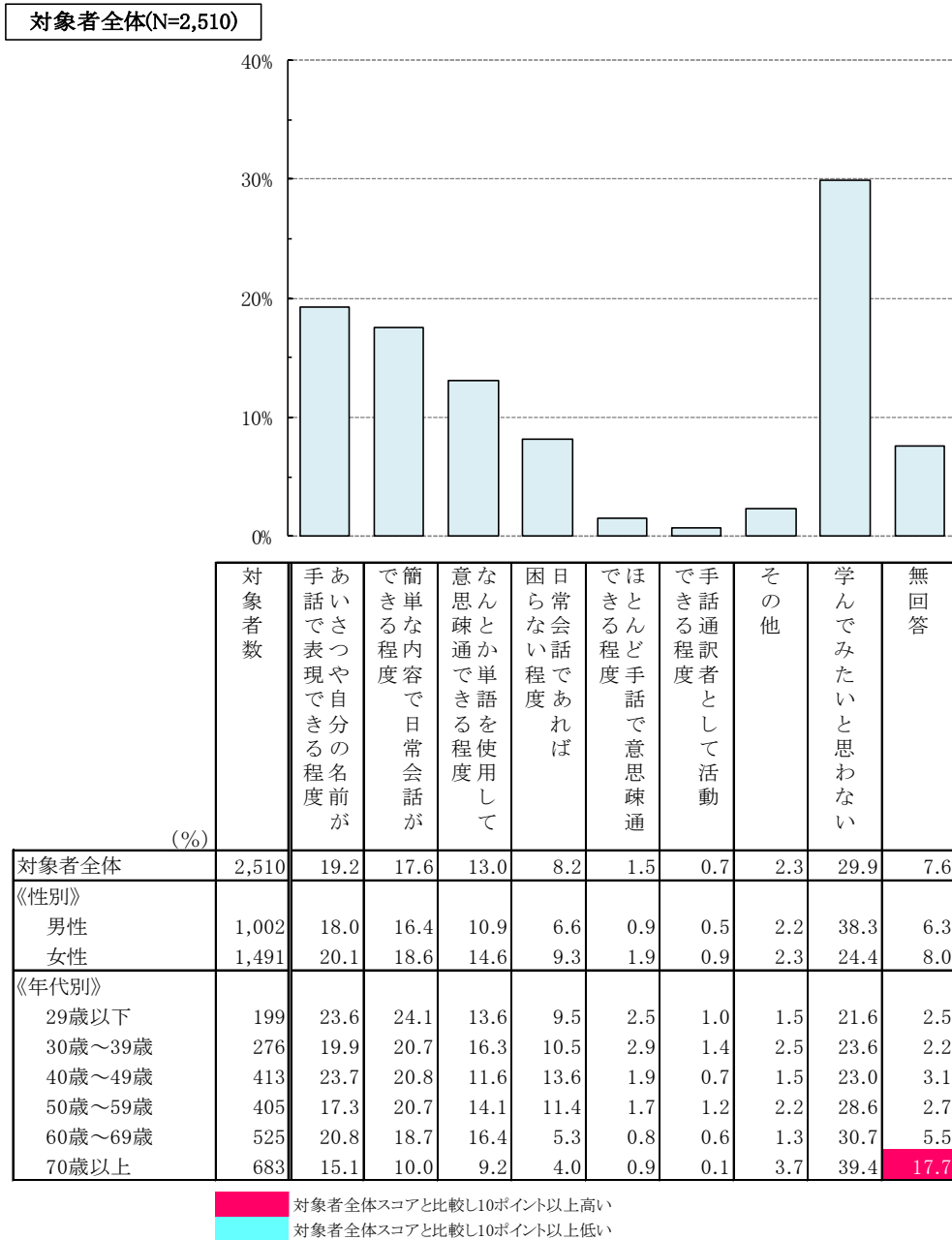
【性別】「受講する時間がないから」、「難しそうだから」は女性が男性より 5.0 ポイント以上高くなっている。また、「興味がないから」が男性で 22.2%と、女性の 15.3%より 6.9 ポイント高くなっている。

【年代別】59 歳以下では「受講する時間がないから」が、60 歳代では「学んでも使う機会がなさそうだから」が、70 歳以上では「特に理由はない」が最も高くなっている。

今後の手話の学習について

【問12】 あなたは、今後どの程度手話を学んでみたいと思いますか。あてはまるものに1つだけ○をつけてください。

今後の手話の学習について、「あいさつや自分の名前が手話で表現できる程度」が 19.2%



【対象者全体】今後の手話の学習について、「あいさつや自分の名前が手話で表現できる程度」が 19.2%と最も高く、次いで「簡単な内容で日常会話ができる程度」が 17.6%、「なんとか単語を使用して意思疎通ができる程度」が 13.0%となっている。なお、「学んでみたいと思わない」が 29.9%となっている。

【性別】「学んでみたいと思わない」が男性で 38.3%と、女性の 24.4%より 13.9ポイント高くなっている。

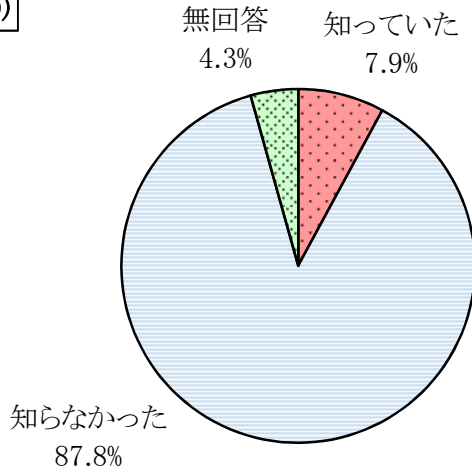
【年代別】「あいさつや自分の名前が手話で表現できる程度」が 40歳代(23.7%)で最も高く、次いで 29歳以下(23.6%)、60歳代(20.8%)となっている。

札幌市が開催するコミュニケーション手段を学ぶ講座の認知度

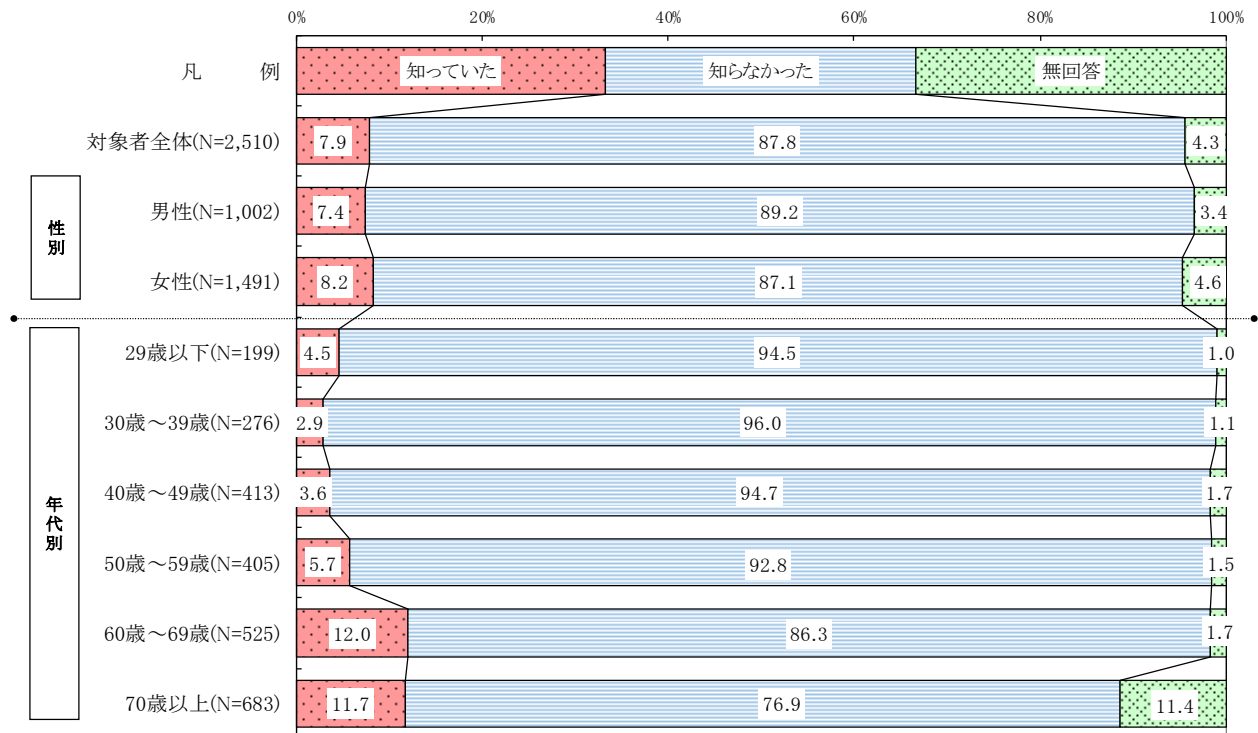
【問13】 あなたは、札幌市が開催するコミュニケーション手段を学ぶ講座を知っていましたか。あてはまるものに○をつけてください。

札幌市が開催するコミュニケーション手段を学ぶ講座について、「知っていた」人は7.9%

対象者全体(N=2,510)



【対象者全体】札幌市が開催するコミュニケーション手段を学ぶ講座について、「知っていた」が7.9%、「知らなかった」が87.9%となっている。



【性別】男女で大きな差は見られない。

【年代別】「知っていた」が60歳代(12.0%)で最も高く、次いで70歳以上(11.7%)、50歳代(5.7%)となっている。

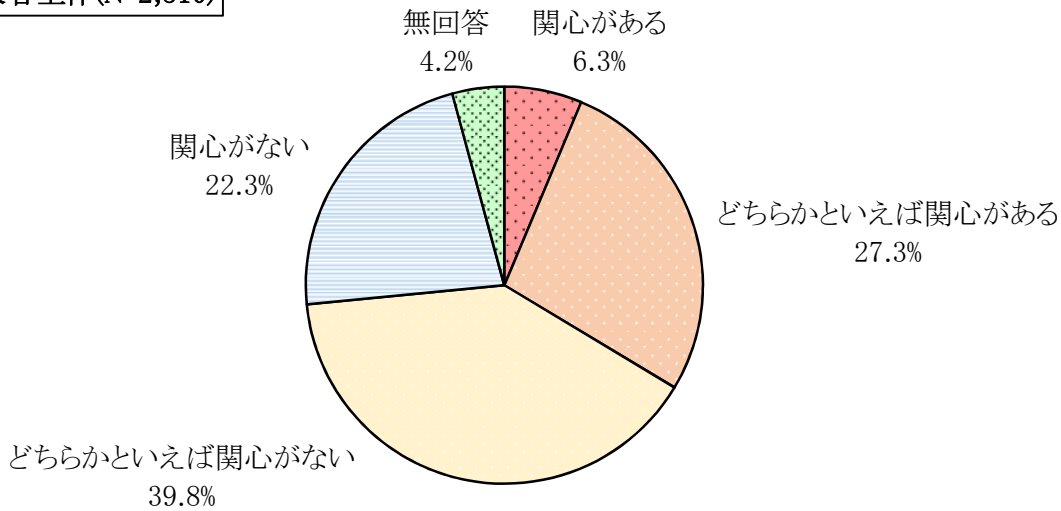
札幌市が開催するコミュニケーション手段を学ぶ講座への関心の有無

【問14】 あなたは、コミュニケーション手段を学ぶ講座に関心がありますか。あてはまるものに○をつけてください。

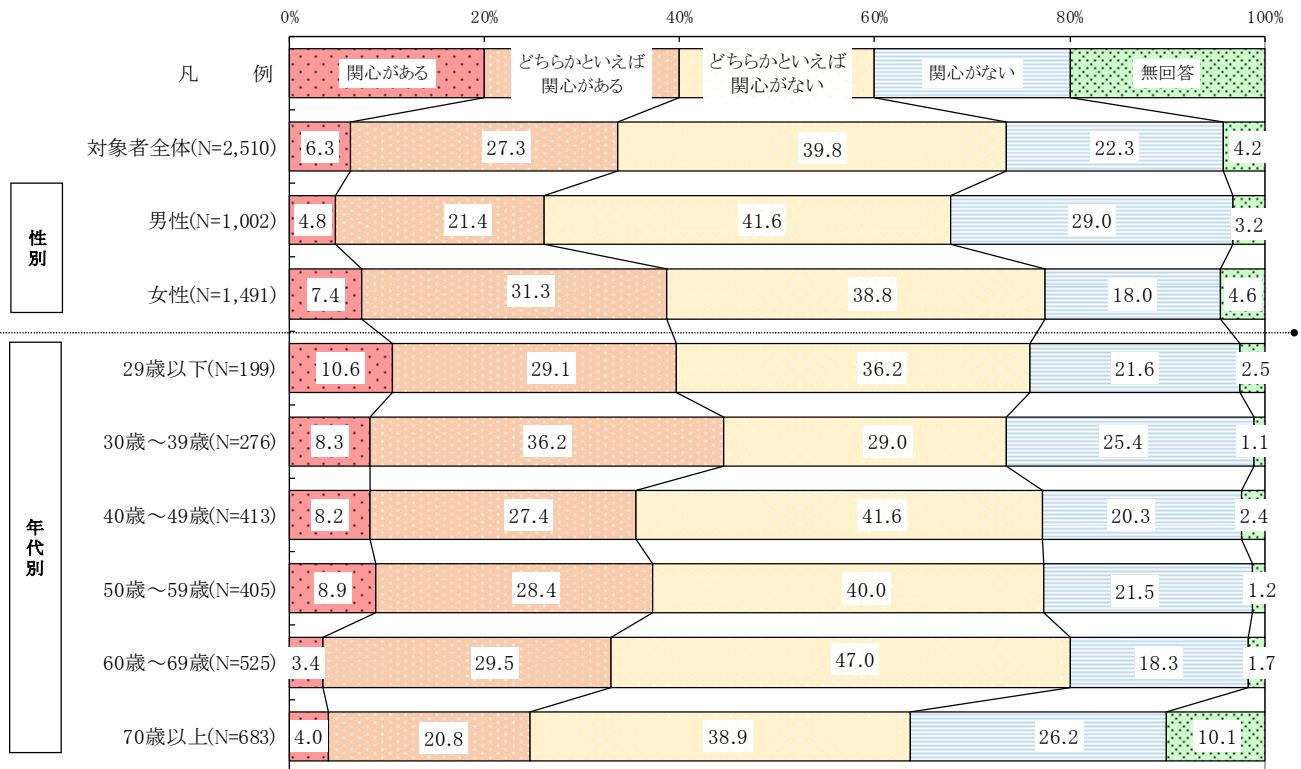
札幌市が開催するコミュニケーション手段を学ぶ講座に“関心がある”人は 33.6%

※“関心がある”(「関心がある」+「どちらかといえば関心がある」)

対象者全体(N=2,510)



【対象者全体】札幌市が開催するコミュニケーション手段を学ぶ講座への関心の有無について、「関心がある」が 6.3%、「どちらかといえば関心がある」が 27.3%、合わせると 33.6%となっている。一方、「どちらかといえば関心がない」が 39.8%、「関心がない」が 22.3%、合わせると 62.2%となっている。



【性別】“関心がある”が女性で 38.7%と、男性の 26.1%より 12.6 ポイント高くなっている。

【年代別】“関心がある”が 30 歳代(44.6%)で最も高く、次いで 29 歳以下(39.7%)、50 歳代(37.3%)となっている。

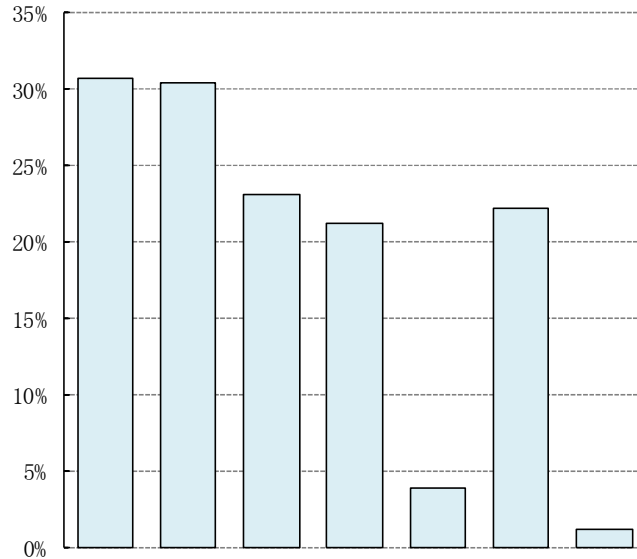
札幌市が開催するコミュニケーション手段を学ぶ講座への関心がない理由

《問14で「3 どちらかといえば関心がない」または「4 関心がない」と答えた方にお聞きます。》

【問14-1】 あなたが、札幌市が開催するコミュニケーション手段を学ぶ講座に関心がない理由は何ですか。あてはまるものにいくつでも○をつけてください。

札幌市が開催するコミュニケーション手段を学ぶ講座への関心がない理由は、「学んでも使う機会がなさそうだから」が 30.8%

対象者全体(N=1,560)



対象者数	学んでも使う機会がなさそうだから	受講する時間がないから	難しそうだから	興味がないから	その他	特に理由はない	無回答
対象者全体 (N=1,560)	30.8	30.4	23.1	21.2	3.8	22.2	1.2
《性別》							
男性 (N=708)	30.6	25.1	19.8	25.6	3.7	23.3	1.0
女性 (N=846)	30.7	35.0	25.9	17.7	3.9	21.5	1.3
《年代別》							
29歳以下 (N=115)	27.8	40.9	20.0	31.3	1.7	10.4	0.9
30歳～39歳 (N=150)	30.0	49.3	18.0	34.0	2.7	10.7	1.3
40歳～49歳 (N=256)	29.7	37.1	21.1	20.7	1.6	21.1	0.8
50歳～59歳 (N=249)	33.3	43.4	21.7	21.7	2.8	15.3	0.8
60歳～69歳 (N=343)	34.7	30.3	25.4	21.3	1.7	21.3	0.9
70歳以上 (N=445)	27.6	10.3	25.8	14.4	8.3	34.6	2.0

■ 対象者全体スコアと比較し10ポイント以上高い
 ■ 対象者全体スコアと比較し10ポイント以上低い

【対象者全体】札幌市が開催するコミュニケーション手段を学ぶ講座への関心がない理由は、「学んでも使う機会がなさそうだから」が 30.8%と最も高く、次いで「受講する時間がないから」が 30.4%、「難しそうだから」が 23.1%となっている。

【性別】「受講する時間がないから」、「難しそうだから」は女性が男性より 5.0 ポイント以上高くなっている。また、「興味がないから」が男性で 25.6%と、女性の 17.7%より 7.9 ポイント高くなっている。

【年代別】59 歳以下では「受講する時間がないから」が、60 歳代では「学んでも使う機会がなさそうだから」が、70 歳以上では「特に理由はない」が最も高くなっている。