

(4)災害時の避難行動について

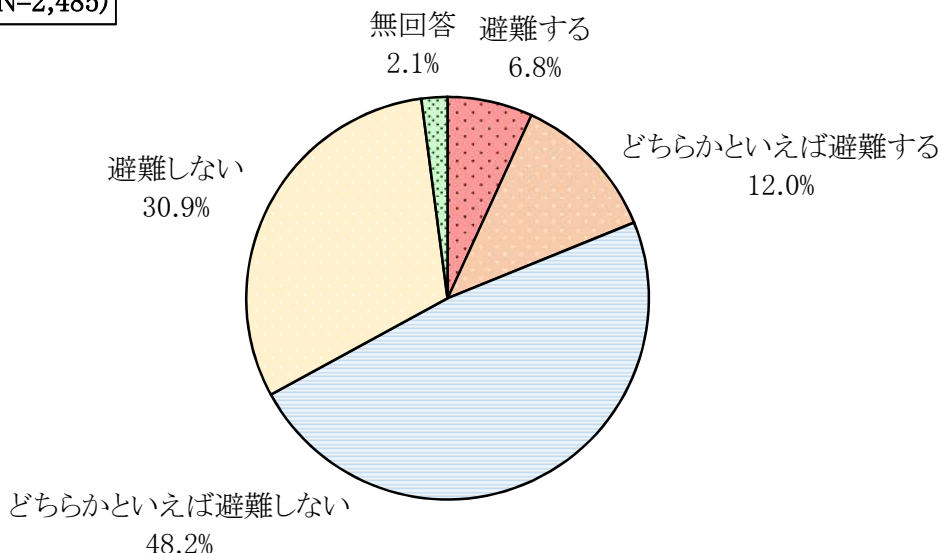
災害発生時に避難するか否か(夏期)

【問14】 夏期(おおむね4～11月)に大きな地震が発生し、自宅の被害がないまたは少ない場合において、大規模な停電になったとき、あなたは避難しますか。あなたのお考えにもっとも近いものに1つだけ○をつけてください。

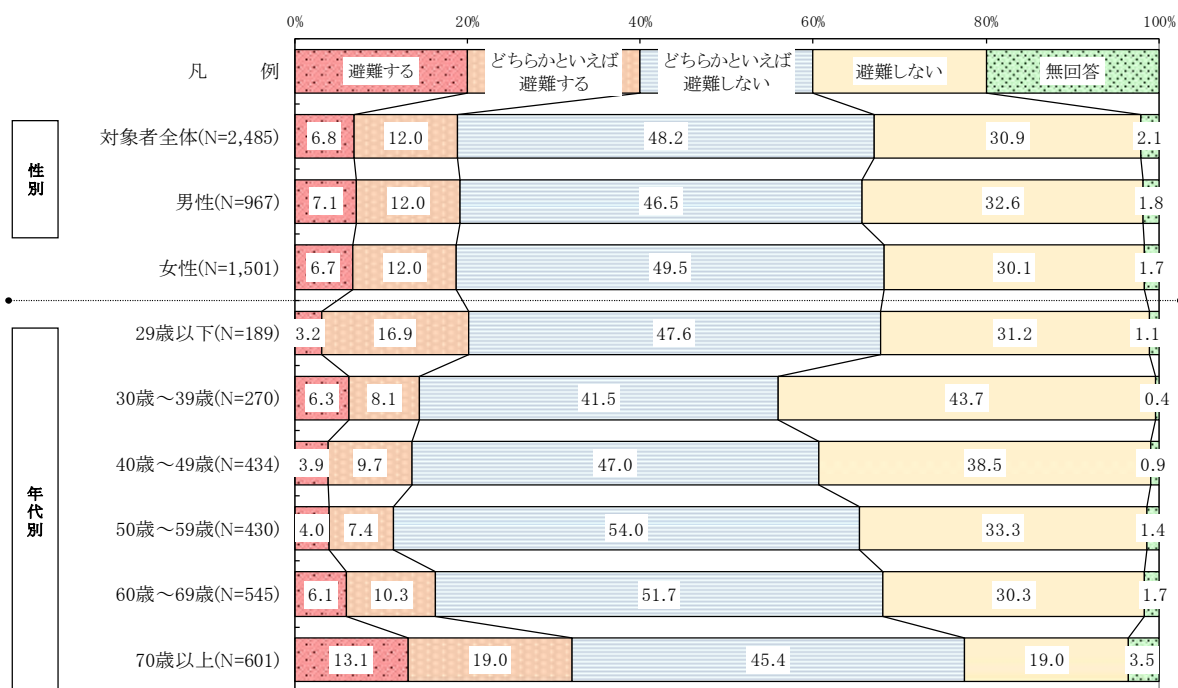
夏期の災害発生時に“避難する”と回答した人は 18.9%

※“避難する”(「避難する」+「どちらかといえば避難する」)

対象者全体(N=2,485)



【対象者全体】夏期(おおむね4～11月)に大きな地震が発生し、自宅の被害がないまたは少ない場合において、大規模な停電になったときの避難行動は、「避難する」が6.8%、「どちらかといえば避難する」が12.0%、合わせると18.9%となっている。一方、「どちらかといえば避難しない」が48.2%、「避難しない」が30.9%、合わせると79.0%となっている。



【性別】男女で大きな差は見られない。

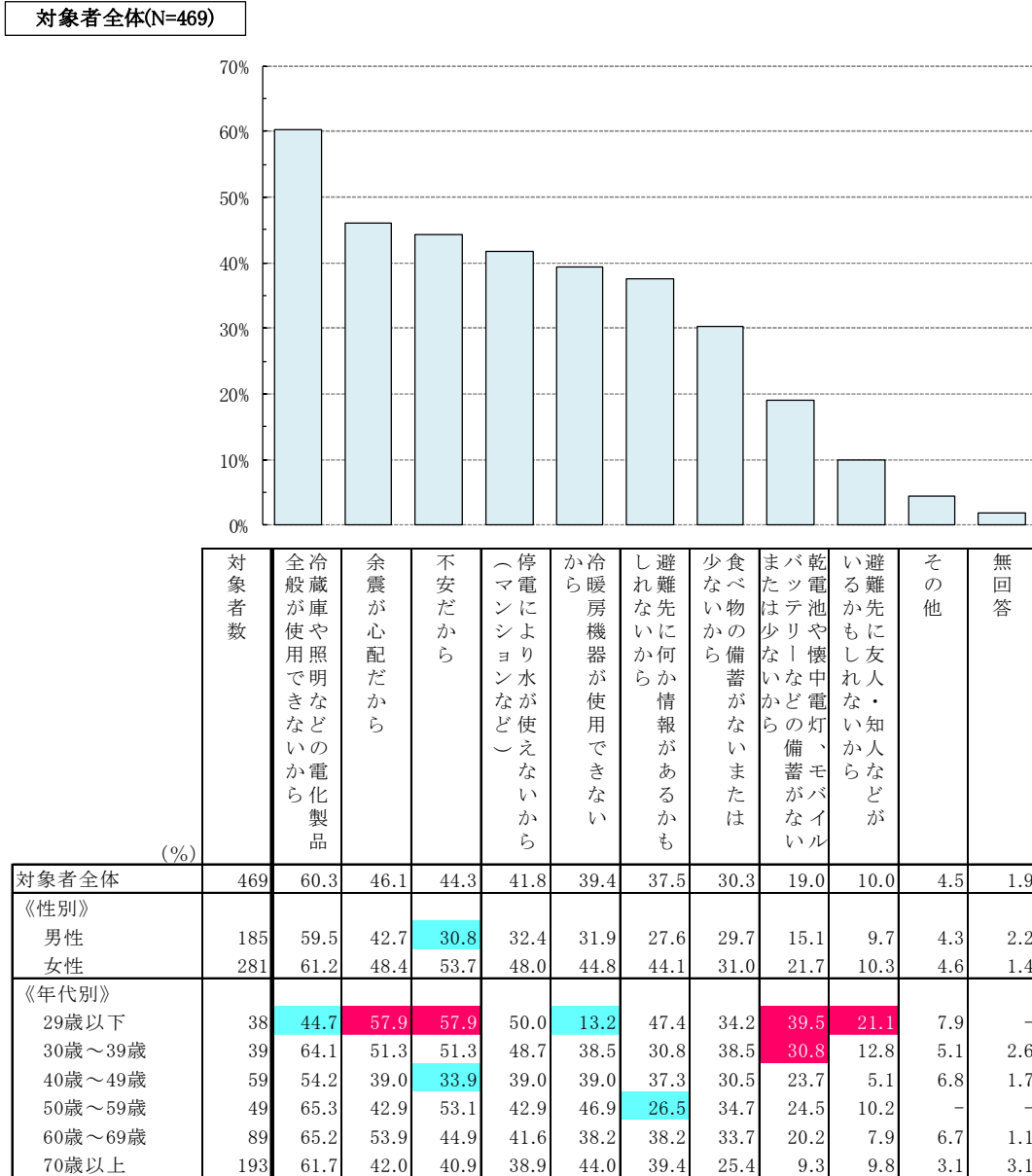
【年代別】“避難する”が70歳以上(32.1%)で最も高く、次いで29歳以下(20.1%)、60歳代(16.4%)となっている。

避難する理由(夏期)

《問14で「1 避難する」または「2 どちらかといえば避難する」と答えた方にお聞きします。》

【問14-1】 夏期(おおむね4~11月)に大きな地震が発生し、自宅の被害がないまたは少ない場合において、大規模な停電となったとき、あなたが避難する理由は何ですか。あてはまるものにいくつでも○をつけてください。

夏期に避難する理由は「冷蔵庫や照明などの電化製品全般が使用できないから」が60.3%



対象者全体スコアと比較し10ポイント以上高い
対象者全体スコアと比較し10ポイント以上低い

【対象者全体】夏期に避難する理由は、「冷蔵庫や照明などの電化製品全般が使用できないから」が60.3%、「余震が心配だから」が46.1%、「不安だから」が44.3%となっている。

【性別】全ての項目で女性が男性より高くなっている。特に「不安だから」、「停電により水が使えないから」、「避難先に何か情報があるかもしれないから」は女性が男性より15.0ポイント以上高くなっている。

【年代別】29歳以下では「余震が心配だから」及び「不安だから」が最も高く、30歳以上では「冷蔵庫や照明などの電化製品全般が使用できないから」が最も高くなっている。

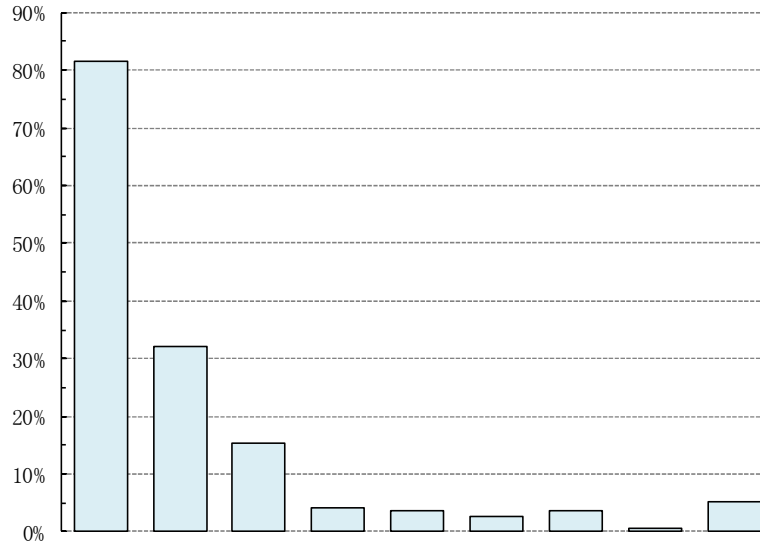
避難する場所(夏期)

《引き続き、問14で「1 避難する」または「2 どちらかといえば避難する」と答えた方にお聞きます。》

【問14-2】 夏期(おおむね4～11月)に大きな地震が発生し、自宅の被害がないまたは少ない場合において、大規模な停電となったとき、あなたはどこに避難しようと考えていますか。あてはまるものいくつかでも○をつけてください。

夏期に避難しようと考えている場所は「避難所」が 81.4%、「家族・親戚・友人宅」が 32.2%

対象者全体(N=469)



	対象者数	避難所	家族・親戚・友人宅	自家用車	屋外(テントなどを使用)	被害のない他都市	ホテルや旅館などの宿泊施設	その他	特に考えていない	無回答
対象者全体	469	81.4	32.2	15.4	4.3	3.6	2.8	3.6	0.6	5.1
《性別》										
男性	185	79.5	24.3	18.9	7.0	3.8	3.8	4.3	-	8.1
女性	281	82.6	37.4	12.8	2.5	3.6	2.1	3.2	1.1	3.2
《年代別》										
29歳以下	38	92.1	47.4	10.5	5.3	7.9	2.6	7.9	-	-
30歳～39歳	39	74.4	53.8	28.2	5.1	2.6	-	-	-	2.6
40歳～49歳	59	76.3	50.8	20.3	6.8	5.1	1.7	1.7	-	1.7
50歳～59歳	49	67.3	38.8	16.3	2.0	4.1	6.1	2.0	4.1	8.2
60歳～69歳	89	84.3	27.0	13.5	4.5	3.4	1.1	7.9	-	3.4
70歳以上	193	84.5	19.7	12.4	3.6	2.6	3.6	2.6	0.5	7.8

対象者全体スコアと比較し10ポイント以上高い
対象者全体スコアと比較し10ポイント以上低い

【対象者全体】夏期に避難しようと考えている場所は「避難所」が 81.4%、「家族・親戚・友人宅」が 32.2%、「自家用車」が 15.4%となっている。

【性別】「家族・親戚・友人宅」は女性で 37.4%と、男性の 24.3%より 13.1ポイント高くなっている。また、「自家用車」は男性が 18.9%と、女性の 12.8%より 6.1ポイント高くなっている。

【年代別】「避難所」は 29歳以下(92.1%)で最も高く、最も低い 50歳代(67.3%)と比べると 24.8ポイントの差となっている。

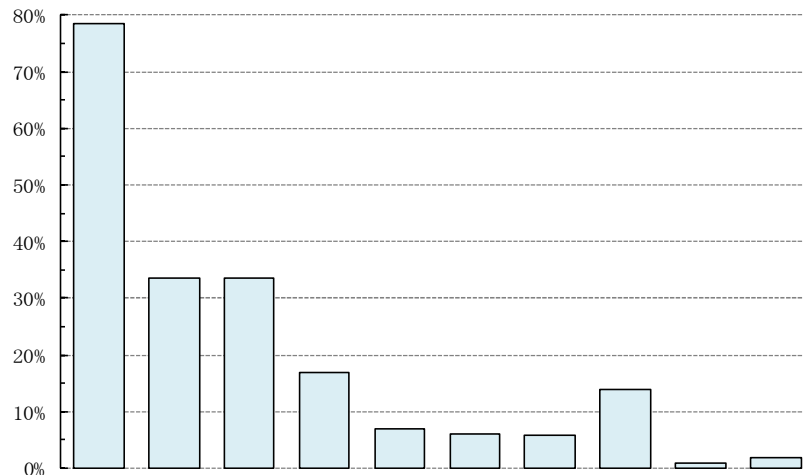
避難しない理由(夏期)

《問14で「3 どちらかといえば避難しない」または「4 避難しない」と答えた方にお聞きします。》

【問14-3】 夏期(おおむね4～11月)に大きな地震が発生し、自宅の被害がないまたは少ない場合において、大規模な停電となったとき、あなたが避難しない理由は何ですか。あてはまるものにいくつでも○をつけてください。

夏期に避難しない理由は「自宅の被害がないまたは少ないので、避難の必要性を感じないから」が78.5%、「日頃から備蓄などを行っているから」が33.6%

対象者全体(N=1,964)



	対象者数	自宅の被害がないまたは少ないので、避難の必要性を感じないから	日頃から備蓄などを行っているから	物資面、衛生面、家族の状況など避難先での生活に不安があるから	外に出ることに不安があるから	避難所が開設しているか分からないから	どこに避難したらいいか分からないから	健康状態や障がいのため、自力での避難が困難であるから	その他	特になし	無回答
(%)											
対象者全体	1,964	78.5	33.6	33.5	17.0	6.8	6.1	5.7	13.8	1.0	1.8
《性別》											
男性	765	82.0	33.9	29.2	14.2	6.4	6.9	5.2	10.7	1.4	2.0
女性	1,195	76.3	33.5	36.3	20.4	7.1	5.5	6.0	15.8	0.7	1.7
《年代別》											
29歳以下	149	79.9	26.8	28.9	22.8	6.7	7.4	0.7	16.1	1.3	1.3
30歳～39歳	230	82.6	32.2	40.9	20.0	5.2	4.3	0.4	20.9	-	0.4
40歳～49歳	371	80.9	36.1	41.2	13.5	5.7	6.5	2.2	17.0	-	0.3
50歳～59歳	375	81.1	38.1	30.1	16.8	7.5	5.9	2.4	13.9	0.8	1.6
60歳～69歳	447	81.7	34.0	32.2	13.9	7.6	4.7	4.7	14.1	0.9	2.7
70歳以上	387	66.9	29.5	28.2	20.2	7.5	8.0	18.6	5.4	2.6	3.4

対象者全体スコアと比較し10ポイント以上高い
対象者全体スコアと比較し10ポイント以上低い

【対象者全体】夏期に避難しない理由は、「自宅の被害がないまたは少ないので、避難の必要性を感じないから」が78.5%、「日頃から備蓄などを行っているから」が33.6%、「物資面、衛生面、家族の状況など避難先での生活に不安があるから」が33.5%となっている。

【性別】「物資面、衛生面、家族の状況など避難先での生活に不安があるから」は、女性で36.3%と、男性の29.2%より7.1ポイント高くなっている。

【年代別】「健康状態や障がいのため、自力での避難が困難であるから」は70歳以上(18.6%)で最も高く、最も低い30歳代(0.4%)と比べると18.2ポイントの差となっている。

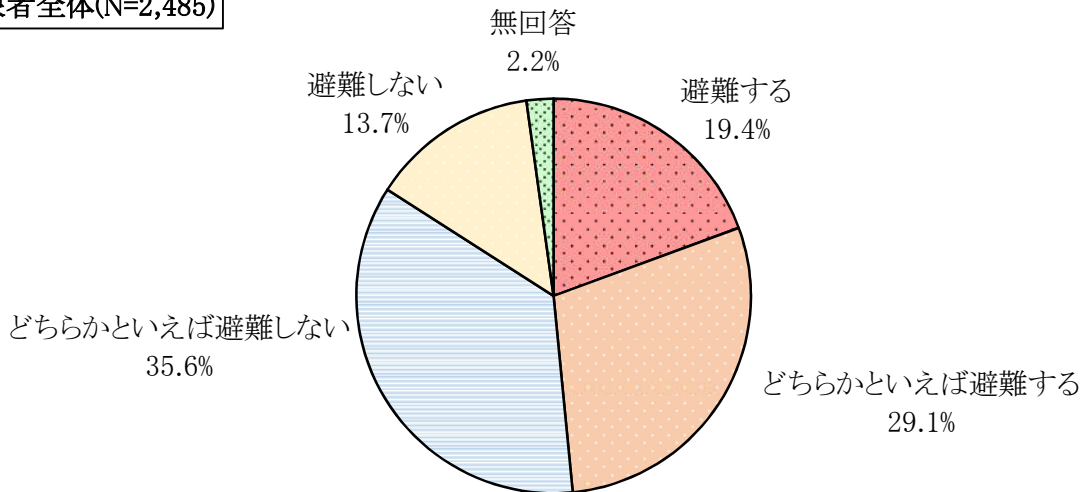
災害発生時に避難するか否か(冬期)

【問15】 冬期(おおむね 12～3月)に大きな地震が発生し、自宅の被害がないまたは少ない場合において、大規模な停電になったとき、あなたは避難しますか。あなたのお考えにもっとも近いものを1つだけ○をつけてください。

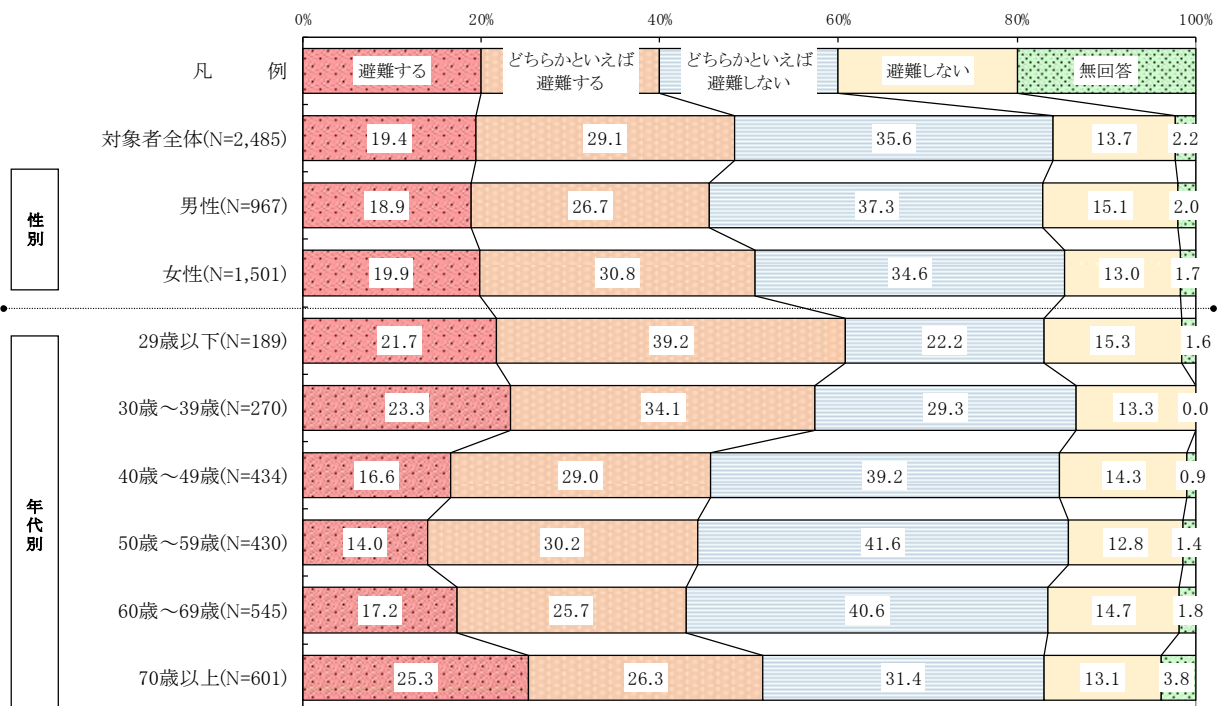
冬期に“避難する”と回答した人は 48.5%

※“避難する”(「避難する」+「どちらかといえば避難する」)

対象者全体(N=2,485)



【対象者全体】冬期(おおむね 12～3月)に大きな地震が発生し、自宅の被害がないまたは少ない場合において、大規模な停電になったときの避難行動は、「避難する」が 19.4%、「どちらかといえば避難する」が 29.1%、合わせると 48.5%となっている。一方、「どちらかといえば避難しない」が 35.6%、「避難しない」が 13.7%、合わせると 49.3%となっている。



【性別】“避難する”は女性が 50.7%と、男性の 45.6%より 5.1 ポイント高くなっている。

【年代別】“避難する”は、29 歳以下(60.8%)で最も高く、次いで 30 歳代(57.4%)、70 歳以上(51.6%)となっている。

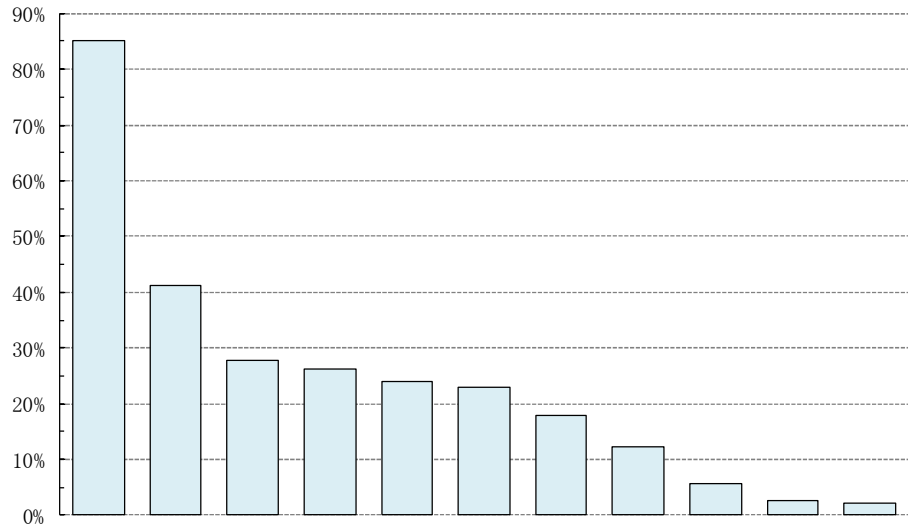
避難する理由(冬期)

《問15で「1 避難する」または「2 どちらかといえば避難する」と答えた方にお聞きます。》

【問15-1】 冬期(おおむね 12～3月)に大きな地震が発生し、自宅の被害がないまたは少ない場合において、大規模な停電となったとき、あなたが避難する理由は何ですか。あてはまるものにいくつでも○をつけてください。

冬期に避難する理由は「冷暖房機器が使用できないから」が 85.1%

対象者全体(N=1,204)



対象者数	冷暖房機器が使用できないから	冷蔵庫や照明などの電化製品全般が使用できないから	不安だから	(マンションなど) 停電により水が使えないから	余震が心配だから	避難先に何か情報があるかも	食べ物の備蓄がないまたは少ないから	乾電池や懐中電灯、モバイルバッテリーなどの備蓄がないから	避難先に友人・知人などがいるかもしれないから	その他	無回答	
(%)												
対象者全体	1,204	85.1	41.1	27.9	26.2	23.9	22.9	17.9	12.2	5.6	2.7	2.1
《性別》												
男性	441	81.6	45.6	22.2	22.2	20.4	21.1	20.2	10.2	5.2	2.5	1.6
女性	761	87.3	38.6	31.3	28.5	25.9	23.9	16.6	13.4	5.9	2.9	2.2
《年代別》												
29歳以下	115	87.8	34.8	33.9	25.2	20.9	22.6	15.7	17.4	9.6	2.6	0.9
30歳～39歳	155	92.3	31.0	26.5	18.1	15.5	14.8	16.1	15.5	3.9	-	1.3
40歳～49歳	198	88.9	33.8	21.2	22.7	18.2	17.2	14.6	15.2	3.5	6.1	1.0
50歳～59歳	190	91.6	40.5	21.1	30.0	15.8	19.5	15.8	9.5	3.7	2.1	1.6
60歳～69歳	234	85.0	43.2	30.8	23.9	29.1	25.6	18.4	8.5	5.6	3.0	0.9
70歳以上	310	74.2	51.9	32.9	31.9	33.9	30.6	22.3	11.3	7.7	2.3	4.8

対象者全体スコアと比較し10ポイント以上高い
対象者全体スコアと比較し10ポイント以上低い

【対象者全体】冬期に避難する理由は、「冷暖房機器が使用できないから」が 85.1%、「冷蔵庫や照明などの電化製品全般が使用できないから」が 41.1%、「不安だから」が 27.9%となっている。

【性別】「冷暖房機器が使用できないから」、「不安だから」、「停電により水が使えないから」、「余震が心配だから」は、女性が男性より 5.0 ポイント以上高くなっている。

【年代別】「冷蔵庫や照明などの電化製品全般が使用できないから」は 70 歳以上(51.9%)で最も高く、最も低い 30 歳代(31.0%)と比べると 20.9 ポイントの差となっている。

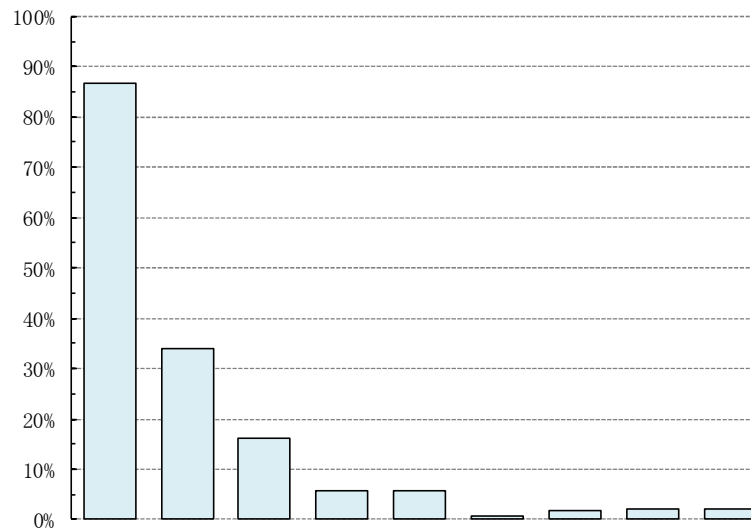
避難する場所(冬期)

《引き続き、問15で「1 避難する」または「2 どちらかといえば避難する」と答えた方にお聞きます。》

【問15-2】 冬期(おおむね 12~3月)に大きな地震が発生し、自宅の被害がないまたは少ない場合において、大規模な停電となったとき、あなたはどこに避難しようと考えていますか。あてはまるものについで○をつけてください。

冬期に避難しようと考えている場所は「避難所」が 86.6%、「家族・親戚・友人宅」が 34.1%

対象者全体(N=1,204)



	対象者数	避難所	家族・親戚・友人宅	自家用車	被害のない他都市	ホテルや旅館などの宿泊施設	屋外(テントなどを使用)	その他	特に考えていない	無回答
(%)										
対象者全体	1,204	86.6	34.1	16.1	5.9	5.7	0.8	1.8	2.0	2.2
《性別》										
男性	441	86.8	27.0	20.2	7.5	6.8	1.1	2.9	1.4	1.6
女性	761	86.5	38.1	13.7	5.0	5.1	0.7	1.2	2.4	2.6
《年代別》										
29歳以下	115	90.4	40.9	20.0	8.7	3.5	-	3.5	1.7	2.6
30歳~39歳	155	83.9	49.0	21.9	7.7	7.1	-	-	0.6	3.9
40歳~49歳	198	84.3	46.0	14.6	7.6	2.0	1.0	3.0	2.5	1.0
50歳~59歳	190	85.8	35.3	18.4	7.4	7.9	0.5	0.5	2.1	2.6
60歳~69歳	234	88.0	27.4	15.4	4.3	6.0	1.3	3.0	0.9	0.9
70歳以上	310	87.4	20.3	11.6	3.2	6.8	1.3	1.3	3.2	2.9

■ 対象者全体スコアと比較し10ポイント以上高い
 ■ 対象者全体スコアと比較し10ポイント以上低い

【対象者全体】冬期に避難する場所は、「避難所」が 86.6%と最も高く、次いで「家族・親戚・友人宅」が 34.1%、「自家用車」が 16.1%となっている。

【性別】「家族・親戚・友人宅」は女性で 38.1%と、男性の 27.0%より 11.1ポイント高くなっている。また、「自家用車」は男性が 20.2%と、女性の 13.7%より 6.5ポイント高くなっている。

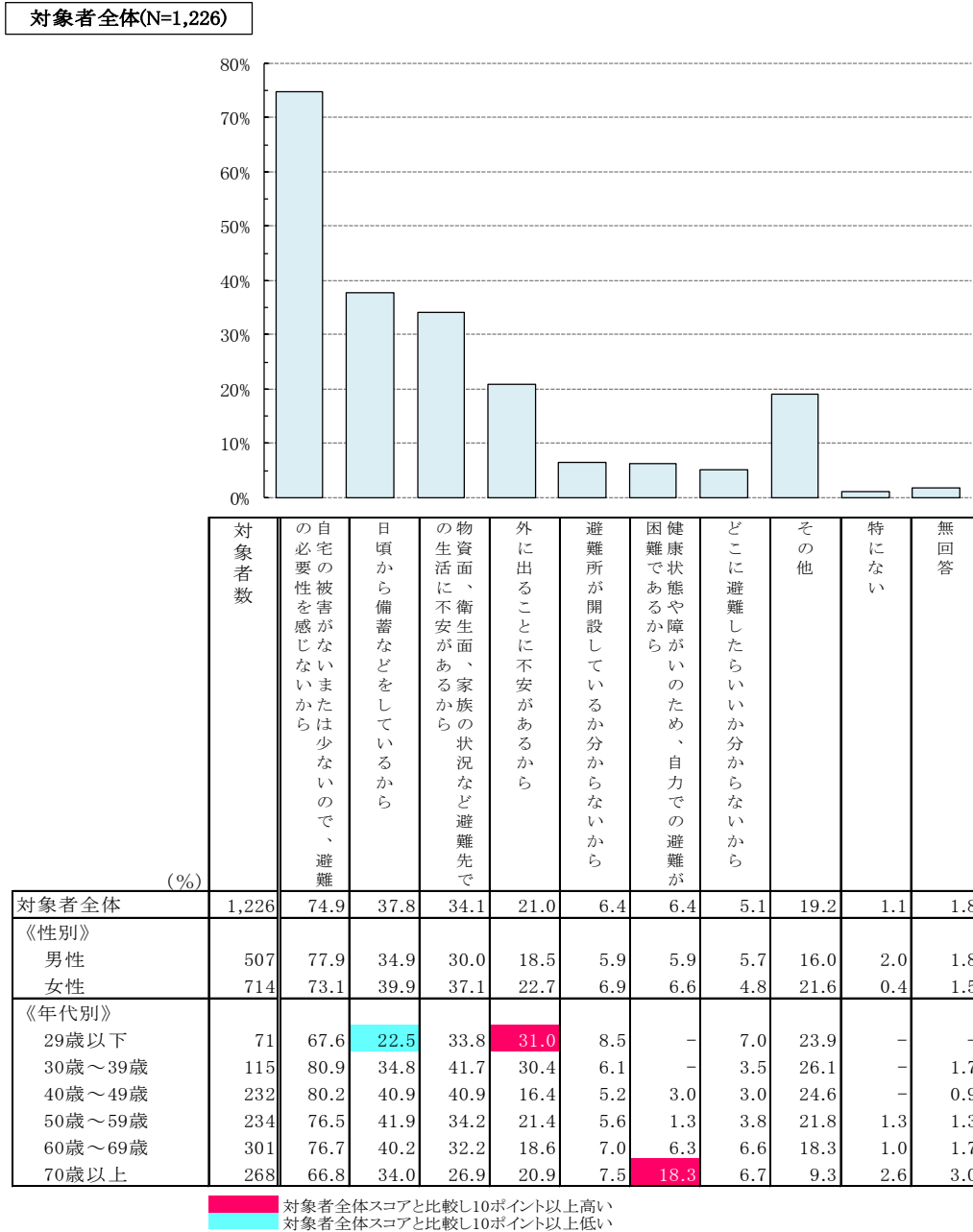
【年代別】「家族・親戚・友人宅」は 30歳代(49.0%)で最も高く、最も低い 70歳以上(20.3%)と比べると 28.7ポイントの差となっている。

避難しない理由(冬期)

《問15で「3 どちらかといえば避難しない」または「4 避難しない」と答えた方にお聞きします。》

【問15-3】 冬期(おおむね 12～3月)に大きな地震が発生し、自宅の被害がないまたは少ない場合において、大規模な停電となったとき、あなたが避難しない理由は何ですか。あてはまるものにいくつでも○をつけてください。

冬期に避難しない理由は「自宅の被害がないまたは少ないので、避難の必要性を感じないから」が 74.9%、「日頃から備蓄などを行っているから」が 37.8%



【対象者全体】冬期に避難しない理由は、「自宅の被害がないまたは少ないので、避難の必要性を感じないから」が 74.9%、「日頃から備蓄などを行っているから」が 37.8%、「物資面、衛生面、家族の状況など避難先での生活に不安があるから」が 34.1%となっている。

【性別】「物資面、衛生面、家族の状況など避難先での生活に不安があるから」は、女性で 37.1%と、男性の 30.0%より 7.1 ポイント高くなっている。

【年代別】「日頃から備蓄などを行っているから」が 50 歳代(41.9%)で最も高く、最も低い 29 歳以下(22.5%)と比べると 19.4 ポイントの差となっている。