

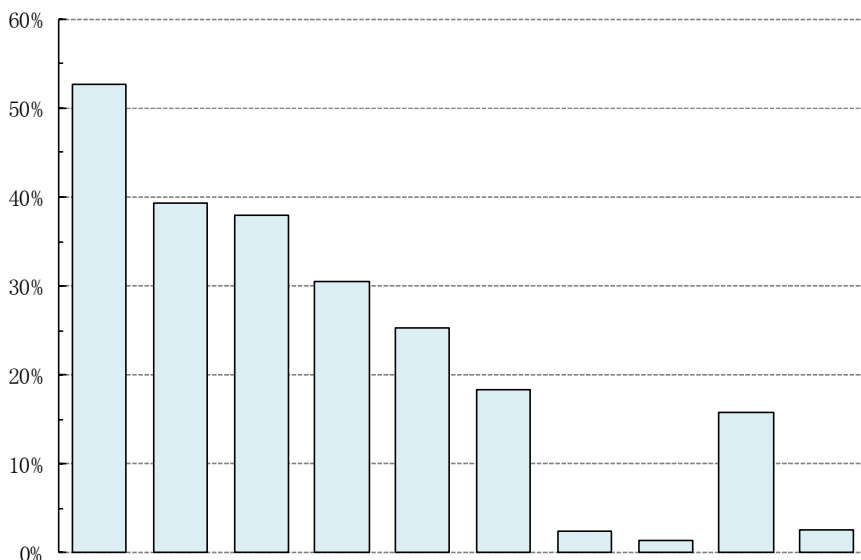
### (3)災害への備えについて

#### 家庭で行っている災害対策

【問11】 あなたのご家庭では、地震などの災害に備えてどのような対策をしていますか。あてはまるものにいくつでも○をつけてください。

家庭で行っている災害対策は「備蓄品や非常持ち出し品の用意」が 52.6%

対象者全体(N=2,485)



	対象者数	用意 備蓄品 や非常 持ち出 し品の 用意	避難 場所の 確認	家具の 固定や 配置の 工夫	災害時 の心得 や知識 の習得 (ハザード マップの 確認など)	家族間 での連 絡方法 や集 合場所 などの 共有	災害 関連の 保険へ の加入	家屋 や塀な どの補 強	その他	特に 何もし ていな い	無 回答
対象者全体	2,485	52.6	39.4	38.0	30.6	25.2	18.4	2.5	1.5	15.9	2.7
《性別》											
男性	967	50.9	36.3	39.3	31.5	20.4	18.4	2.7	1.7	17.0	3.1
女性	1,501	54.2	41.5	37.4	30.1	28.4	18.5	2.5	1.4	15.1	1.9
《年代別》											
29歳以下	189	50.8	39.2	30.2	25.4	25.4	17.5	1.1	0.5	21.2	-
30歳～39歳	270	57.0	33.7	30.7	28.5	20.7	14.1	1.1	1.5	18.5	1.5
40歳～49歳	434	56.2	36.2	34.1	29.7	26.5	18.7	1.8	2.5	16.1	0.5
50歳～59歳	430	55.3	36.3	43.3	31.6	29.3	19.5	2.1	0.7	13.0	2.1
60歳～69歳	545	53.9	41.7	39.8	33.8	25.9	21.5	2.8	1.7	13.0	3.5
70歳以上	601	46.3	44.6	41.3	30.4	23.1	16.8	4.3	1.5	17.5	4.0

■ 対象者全体スコアと比較し10ポイント以上高い  
■ 対象者全体スコアと比較し10ポイント以上低い

【対象者全体】家庭で行っている災害対策は、「備蓄品や非常持ち出し品の用意」が 52.6%、「避難方法や最寄りの避難場所の確認」が 39.4%、「家具の固定や配置の工夫」が 38.0%となっている。

【性別】「避難方法や最寄りの避難場所の確認」、「家族間での連絡方法や集合場所などの共有」は、女性が男性より 5.0 ポイント以上高くなっている。

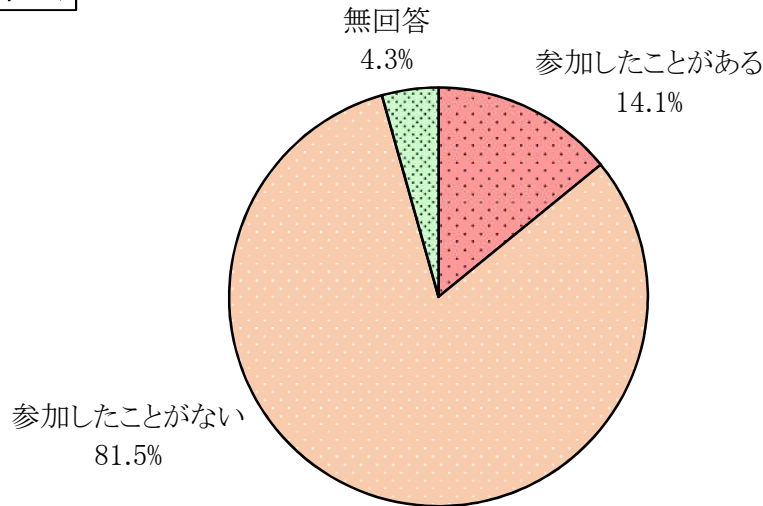
【年代別】「備蓄品や非常持ち出し品の用意」は、30 歳代(57.0%)で最も高く、次いで 40 歳代(56.2%)、50 歳代(55.3%)となっている。

## 防災訓練や防災講演会への参加の有無

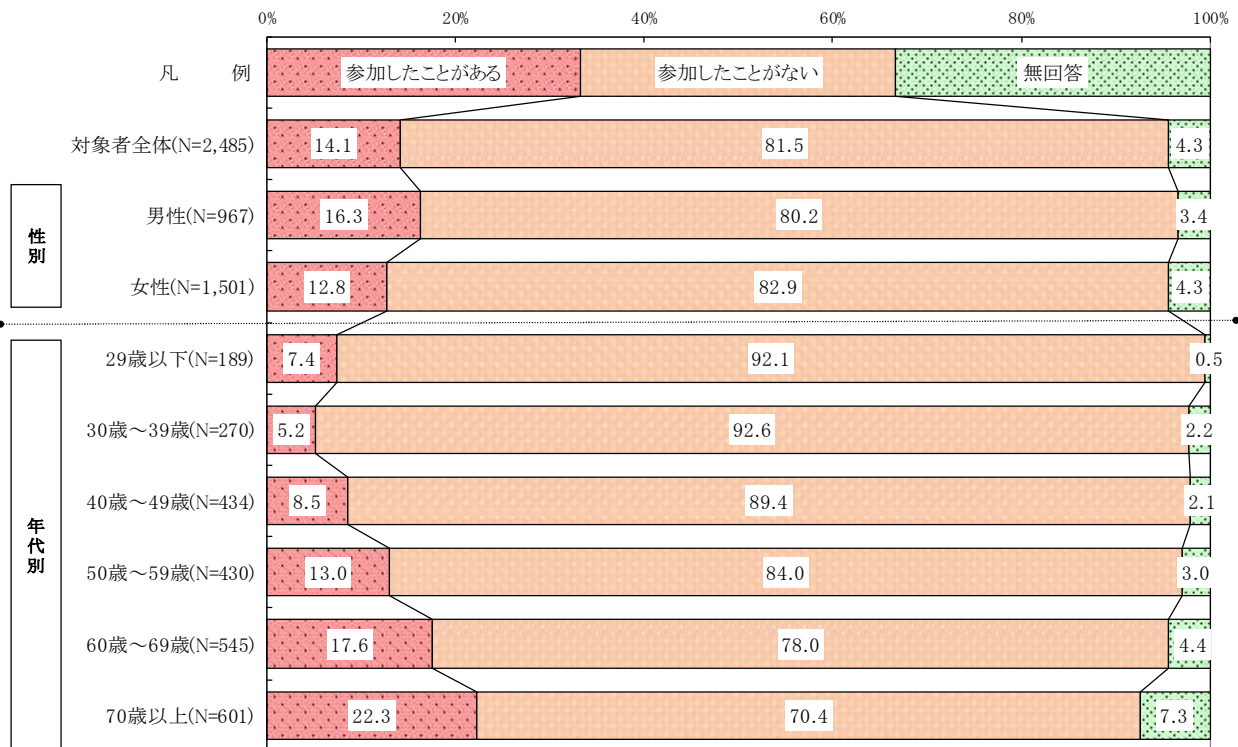
【問12】 あなたは、過去3年間で、町内会やマンションの管理組合、札幌市などが実施する防災訓練や防災講演会などの防災に関する事業に参加したことがありますか。あてはまるものに1つだけ○をつけてください。

過去3年間で、防災訓練や防災講演会に「参加したことがある」人は 14.1%

対象者全体(N=2,485)



【対象者全体】防災訓練や防災講演会への参加の有無は、「参加したことがある」が 14.1%、「参加したことがない」が 81.5%となっている。



【性別】男女で大きな差は見られない。

【年代別】「参加したことがある」は、70歳以上(22.3%)で最も高く、最も低い30歳代(5.2%)と比べると17.1ポイントの差となっている。

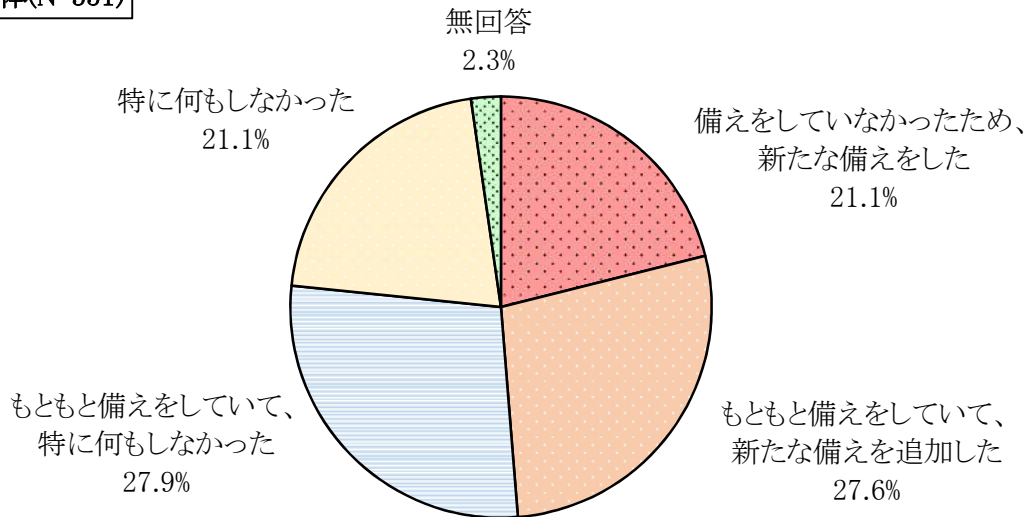
## 防災訓練や防災講演会参加後の行動

《問12で「1 参加したことがある」と答えた方にお聞きます。》

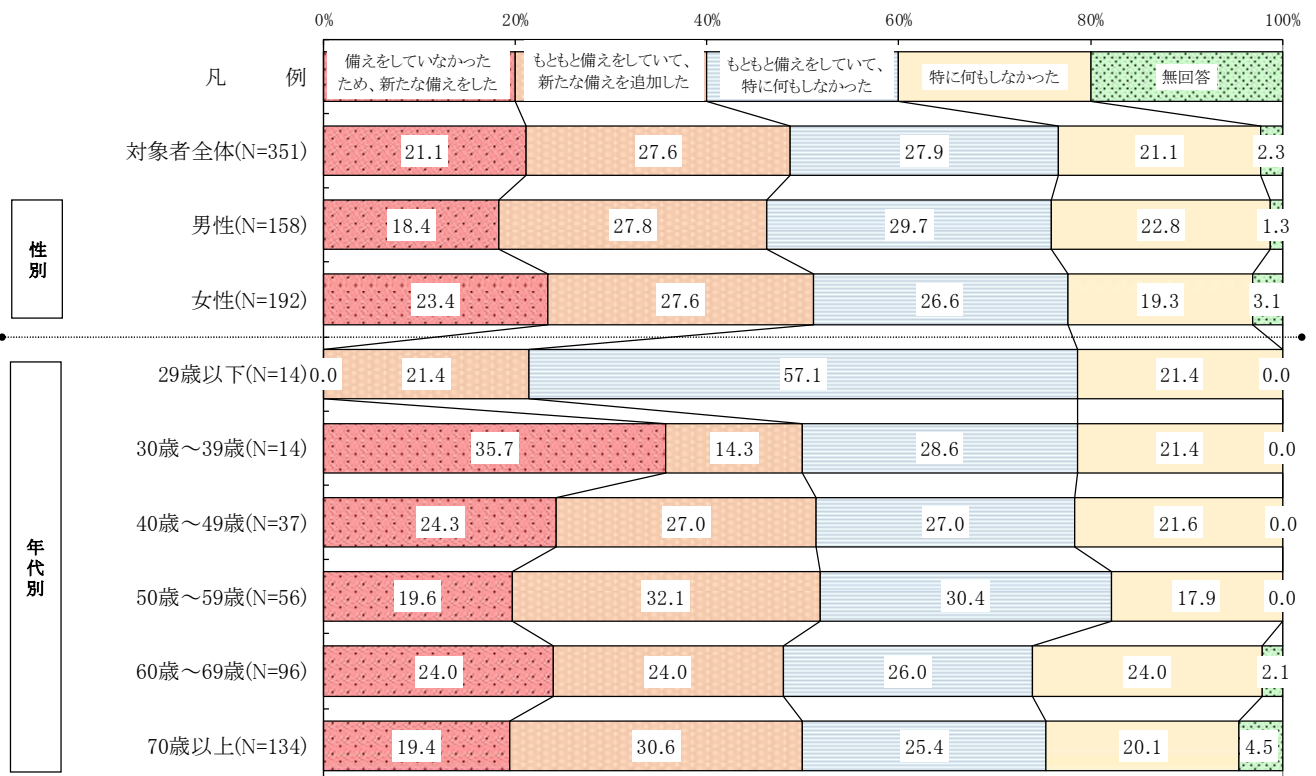
【問12-1】 あなたは、過去3年間で、防災訓練や防災講演会などの防災に関する事業に参加した後、災害に備えてどのような行動を取りましたか。あてはまるものに1つだけ○をつけてください。

防災訓練や防災講演会参加後の行動は「備えをしていなかったため、新たな備えをした」が21.1%

対象者全体(N=351)



【対象者全体】防災訓練や防災講演会参加後の行動は、「備えをしていなかったため、新たな備えをした」が21.1%、「もともと備えをしていて、新たな備えを追加した」が27.6%となっている。また、「もともと備えをしていて、特に何もなかった」が27.9%、「特に何もなかった」が21.1%となっている。



【性別】「備えをしていなかったため、新たな備えをした」は、女性で23.4%と、男性の18.4%より5.0ポイント高くなっている。

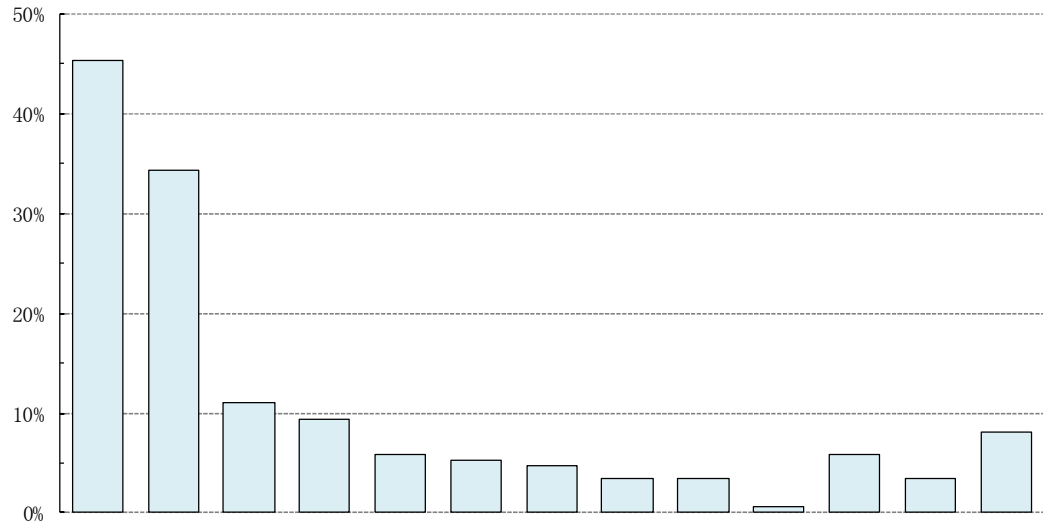
## 防災訓練や防災講演会参加後に行動しなかった理由

《問12-1で「3 もともと備えをしていて、特に何もしなかった」または「4 特に何もしなかった」と答えた方にお聞きします。》

【問12-2】 あなたが特に何もしなかった理由は何ですか。あてはまるものにいくつでも○をつけてください。

防災訓練や防災講演会に参加後、特に何もしなかった理由は「今のままでなんとかなると思うから」が45.3%

対象者全体(N=172)



対象者数	今のままでなんとかなると思うから	すでに十分な備えをしていると思ったから	備品等を置くスペースがないから	お金がかかるから	何を備えるべきかわからないから	面倒だから	災害が起これないから	時間がいないから	必要性を感じられないから	周囲に災害に備えている人がいないから	その他	特になし	無回答
対象者全体 (N=172)	45.3	34.3	11.0	9.3	5.8	5.2	4.7	3.5	3.5	0.6	5.8	3.5	8.1
《性別》													
男性 (N=83)	44.6	33.7	4.8	10.8	4.8	4.8	6.0	1.2	3.6	1.2	2.4	4.8	6.0
女性 (N=88)	46.6	35.2	17.0	8.0	6.8	5.7	3.4	4.5	3.4	-	9.1	2.3	10.2
《年代別》													
29歳以下 (N=11)	18.2	63.6	18.2	18.2	-	-	9.1	-	-	-	18.2	-	9.1
30歳～39歳 (N=7)	14.3	42.9	-	14.3	-	-	14.3	14.3	-	-	-	14.3	-
40歳～49歳 (N=18)	27.8	44.4	16.7	5.6	5.6	-	-	-	5.6	5.6	-	5.6	11.1
50歳～59歳 (N=27)	37.0	29.6	14.8	14.8	11.1	14.8	3.7	11.1	3.7	-	3.7	3.7	11.1
60歳～69歳 (N=48)	47.9	41.7	6.3	4.2	4.2	6.3	2.1	4.2	6.3	-	6.3	4.2	10.4
70歳以上 (N=61)	60.7	21.3	11.5	9.8	6.6	3.3	6.6	-	1.6	-	6.6	1.6	4.9

対象者全体スコアと比較し10ポイント以上高い  
対象者全体スコアと比較し10ポイント以上低い

【対象者全体】防災訓練や防災講演会参加後に行動しなかった理由は、「今のままでなんとかなると思うから」が45.3%、「すでに十分な備えをしていると思ったから」が34.3%、「備品等を置くスペースがないから」が11.0%となっている。

【性別】「備品等を置くスペースがないから」は、女性で17.0%と、男性の4.8%より12.2ポイント高くなっている。

【年代別】49歳以下では「すでに十分な備えをしていると思ったから」が最も高く、50歳以上では「今のままでなんとかなると思うから」が最も高くなっている。

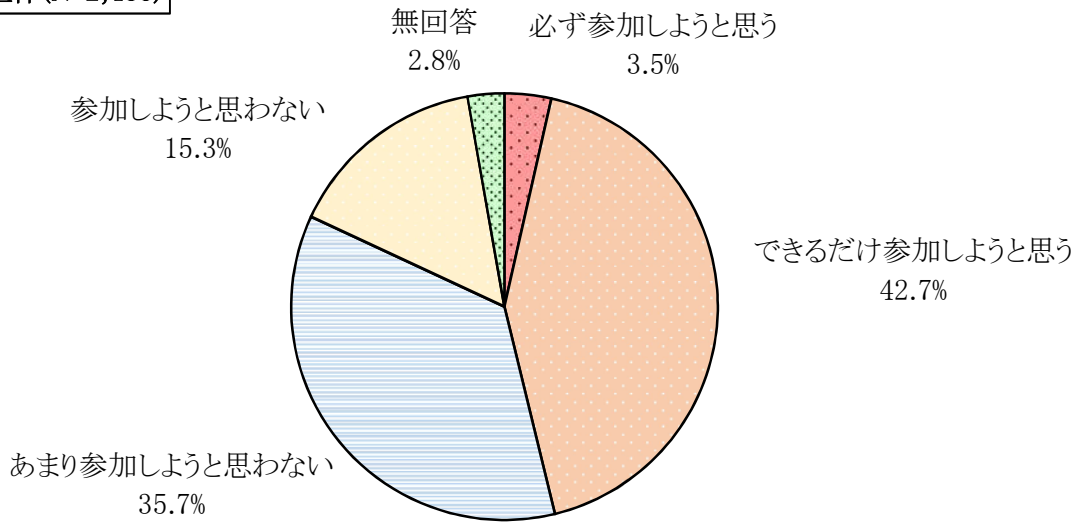
## 今後の防災訓練や防災講演会への参加意向

【問13】 あなたは今後、町内会やマンションの管理組合、札幌市などが実施する防災訓練や防災講演会などの防災に関する事業に参加しようと思いますか。あてはまるものに1つだけ○をつけてください。

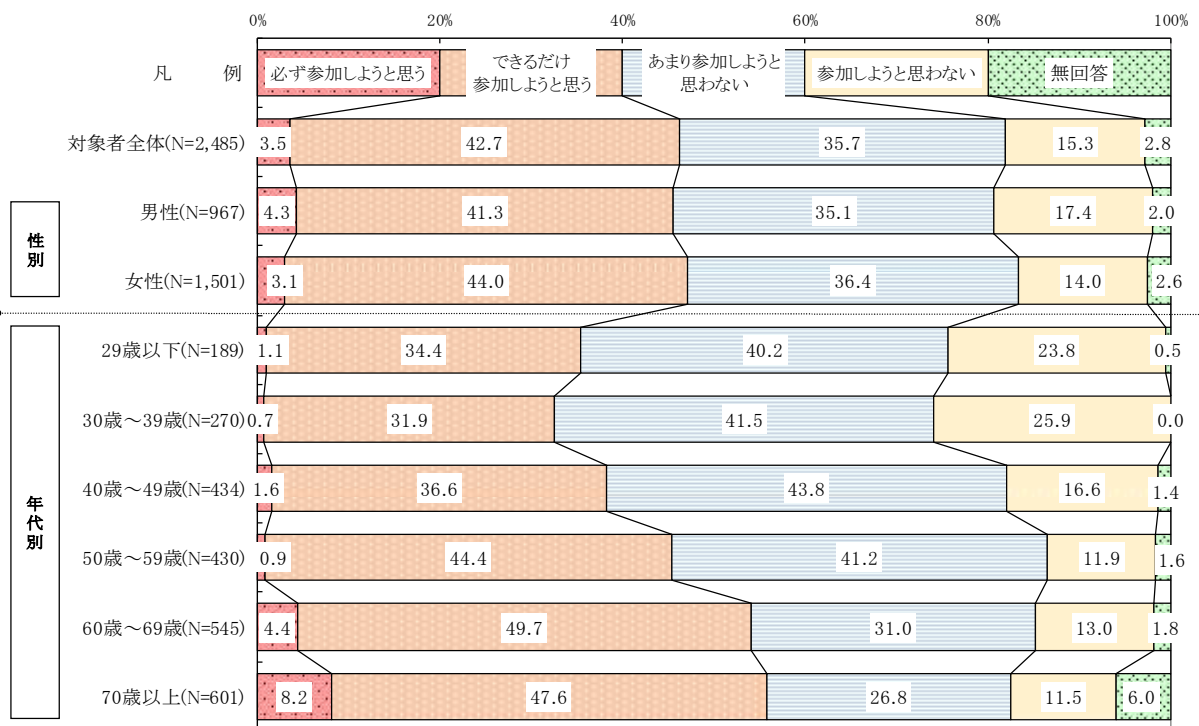
今後、防災訓練や防災講演会へ“参加しようと思う”人は 46.2%

※“参加しようと思う”(「必ず参加しようと思う」+「できるだけ参加しようと思う」)

対象者全体(N=2,485)



【対象者全体】今後の防災訓練や防災講演会への参加意向は、「必ず参加しようと思う」が 3.5%、「できるだけ参加しようと思う」が 42.7%、合わせると 46.2%となっている。一方、「あまり参加しようと思わない」が 35.7%、「参加しようと思わない」が 15.3%、合わせると 51.0%となっている。



【性別】男女で大きな差は見られない。

【年代別】“参加しようと思う”が 70 歳以上(55.7%)で最も高く、次いで 60 歳代(54.1%)、50 歳代(45.3%)となっている。

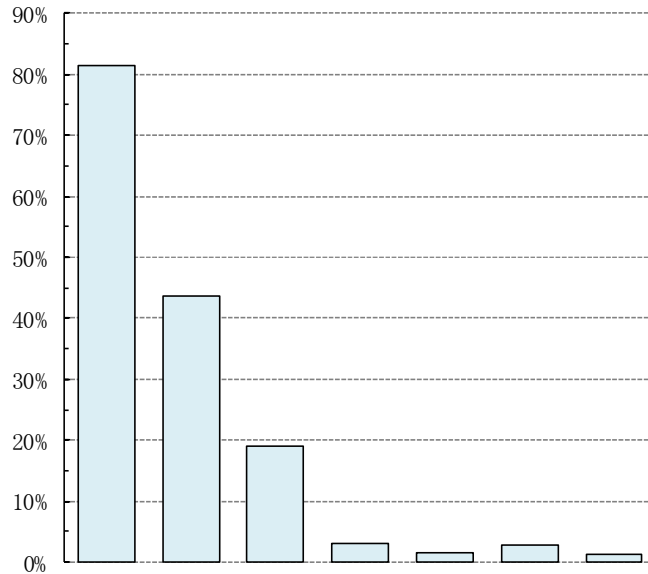
## 防災訓練や防災講演会に参加しようと思う理由

《問13で「1 必ず参加しようと思う」または「2 できるだけ参加しようと思う」と答えた方にお聞きします。》

【問13-1】 あなたが参加しようと思う理由は何ですか。あてはまるものにいくつでも○をつけてください。

防災訓練や防災講演会に参加しようと思う理由は「防災に必要な知識を身に付けたいから」が81.5%

対象者全体(N=1,148)



	対象者数	防災に必要な知識を身に付けたいから	災害が起こる可能性が高いと感じるから	防災に取り組もうという意欲が高まるから	防災の担当をしなければならないなど、参加しなければならないから	参加することが楽しいから	その他	無回答
対象者全体	1,148	81.5	43.7	19.2	3.0	1.6	2.8	1.2
《性別》								
男性	441	79.4	41.0	17.7	4.5	1.8	1.8	1.8
女性	706	82.9	45.5	20.1	2.0	1.4	3.4	0.8
《年代別》								
29歳以下	67	82.1	47.8	22.4	-	3.0	3.0	1.5
30歳～39歳	88	89.8	47.7	29.5	1.1	4.5	5.7	-
40歳～49歳	166	78.3	45.8	20.5	0.6	2.4	4.8	1.2
50歳～59歳	195	80.5	47.7	17.4	0.5	1.0	3.1	-
60歳～69歳	295	83.4	43.4	15.6	3.4	1.4	2.0	2.0
70歳以上	335	79.7	38.8	19.4	6.3	0.6	1.5	1.5

対象者全体スコアと比較し10ポイント以上高い

対象者全体スコアと比較し10ポイント以上低い

【対象者全体】防災訓練や防災講演会に参加しようと思う理由は、「防災に必要な知識を身に付けたいから」が81.5%、「災害が起こる可能性が高いと感じるから」が43.7%、「防災に取り組もうという意欲が高まるから」が19.2%となっている。

【性別】男女で大きな差は見られない。

【年代別】「防災に取り組もうという意欲が高まるから」が30歳代(29.5%)で最も高く、最も低い60歳代(15.6%)と比べると13.9ポイントの差となっている。

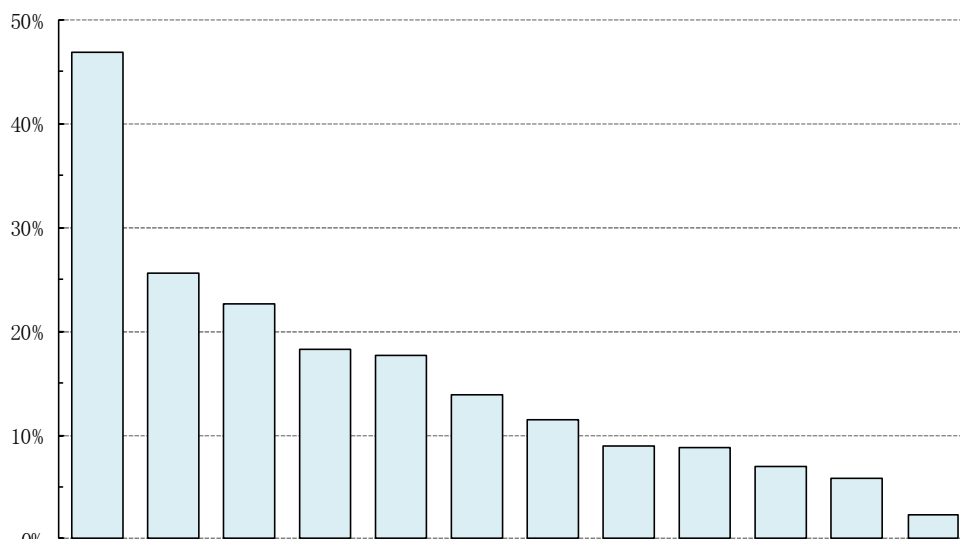
## 防災訓練や防災講演会に参加しようと思わない理由

《問13で「3 あまり参加しようと思わない」または「4 参加しようと思わない」と答えた方にお聞きします。》

【問13-2】 あなたが参加しようと思わない理由は何ですか。あてはまるものにいくつでも○をつけてください。

防災訓練や防災講演会などに参加しようと思わない理由は「時間がとれないから」が 46.8%

対象者全体(N=1,268)



対象者数	時間がとれないから	長時間拘束されるのが大変だから	1人では参加しにくいから	参加できない時間に実施	開催される日時や場所が分からないから	会場まで行くのが大変だから	インターネットや本などですでに必要な情報を得ているから	興味・関心がないから	役に立つ情報が得られると思えないから	その他	特になし	無回答
対象者全体 (N=1,268)	46.8	25.6	22.6	18.2	17.7	13.9	11.5	8.9	8.8	7.0	5.9	2.4
《性別》												
男性 (N=507)	46.7	25.2	14.8	18.9	15.4	10.8	13.4	12.2	13.4	7.1	5.7	2.4
女性 (N=756)	47.0	25.9	27.8	17.7	19.3	16.0	10.3	6.6	5.7	7.0	6.1	2.2
《年代別》												
29歳以下 (N=121)	70.2	28.1	26.4	21.5	23.1	14.9	13.2	14.0	5.8	4.1	2.5	0.8
30歳～39歳 (N=182)	62.1	35.7	25.3	21.4	21.4	15.9	11.5	11.5	10.4	6.6	2.7	-
40歳～49歳 (N=262)	60.3	24.8	19.8	21.8	18.7	6.5	14.9	8.0	10.3	5.7	3.8	0.8
50歳～59歳 (N=228)	53.5	27.2	24.6	21.9	18.9	10.5	14.0	4.8	4.8	4.4	4.8	1.3
60歳～69歳 (N=240)	36.7	22.5	18.8	15.8	15.4	10.8	11.7	8.3	8.3	7.9	9.2	3.3
70歳以上 (N=230)	11.3	19.1	23.9	8.7	11.7	27.0	4.3	9.6	11.7	12.2	10.4	6.5

■ 対象者全体スコアと比較し10ポイント以上高い  
■ 対象者全体スコアと比較し10ポイント以上低い

【対象者全体】防災訓練や防災講演会に参加しようと思わない理由は、「時間がとれないから」が 46.8%、「長時間拘束されるのが大変だから」が 25.6%、「1人では参加しにくいから」が 22.6%となっている。

【性別】「1人では参加しにくいから」が女性で 27.8%と、男性の 14.8%より 13.0ポイント高くなっている。

【年代別】「時間がとれないから」は年代が上がるにつれて割合が低くなっている。また、「会場まで行くのが大変だから」は 70歳以上 (27.0%) で最も高く、最も低い 40歳代 (6.5%) と比べると 20.5ポイントの差となっている。