

～あなたの街の火災傾向を知って、火災予防に取り組みましょう～

## 火災の傾向（平成21～25年）

### 放火,火遊び,電気配線の火災が多くなっています

放火、火遊び、電気配線による火災がともに約12%です。

### ごみ収集車からの火災が約2割

スプレー缶の誤った処分方法等に起因するごみ収集車からの火災が約2割（24.2%）を占めています。

#### 【火災原因：火遊びによる火災割合】

|            |      |
|------------|------|
| ・札幌市全体     | 3.2% |
| ・市内87地区平均  | 2.9% |
| ・市内87地区内順位 | 2位   |

#### 【り災物の状況：ごみ収集車割合】

|            |       |
|------------|-------|
| ・札幌市全体     | 10.4% |
| ・市内87地区平均  | 11.7% |
| ・市内87地区内順位 | 6位    |

### 夏の火災が多くなっています

火災発生季節は、夏が5割（48.5%）と多くなっています。

### 日中の火災が多くなっています

火災発生時間帯は6～12時が約46%、12～18時が約27%であり、日中の火災が約73%を占めています。

#### 【火災発生季節：夏】

|            |       |
|------------|-------|
| ・札幌市全体     | 26.6% |
| ・市内87地区平均  | 26.9% |
| ・市内87地区内順位 | 3位    |

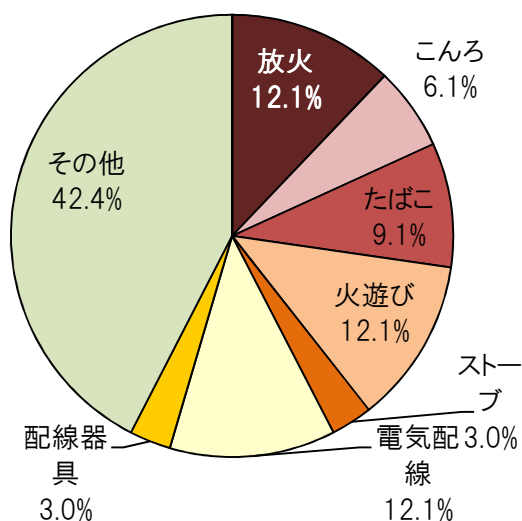
#### 【火災発生時間帯：日中割合】

|            |       |
|------------|-------|
| ・札幌市全体     | 53.4% |
| ・市内87地区平均  | 54.3% |
| ・市内87地区内順位 | 4位    |

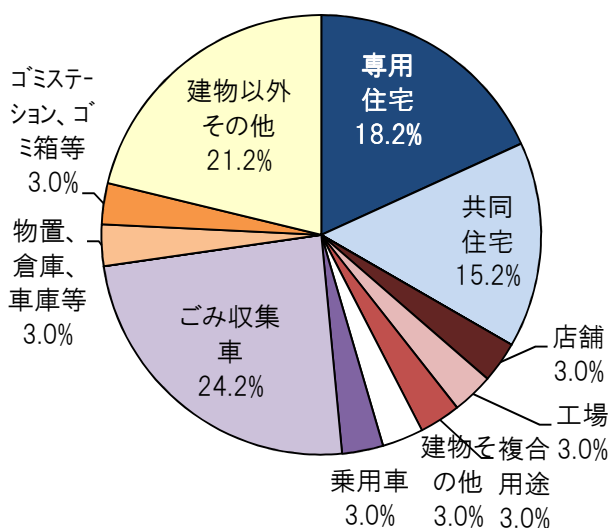
## 火災データ（平成21～25年）

◆ 平成21～25年合計火災件数 33件

◆ 火災原因



◆ り災建物等



火災予防対策は裏面をご覧ください

火災予防対策

火遊びによる火災を防ぐためのポイント

◆子どもの手の届くところにはライター、マッチ等を置かないようにしましょう！

◆普段から子どもに火の恐ろしさを教えましょう！

◆火災予防行事への参加や市民防災センターへ行ってみましょう！  
消防署では、防火に関する各種の行事を開催しています。札幌市民防災センター（白石区南郷通6丁目北）では、消火体験などを通じて防火・防災について学ぶことができます。




電気配線による火災を防ぐためのポイント

◆電気配線の上に重たいものを置かないようにしましょう！

◆たこ足配線は止めましょう！

◆配線を束ねて使用しないようにしましょう！



ごみ収集車からの火災を防ぐポイント

◆スプレー缶やカセットボンベなどは中身を使い切ってから、決められた日に捨てましょう！

スプレー缶等の残ガスが、ごみ収集車の中で引火して火災が発生しています。

スプレー缶等は、中身を使い切り屋外の火気のない場所で穴をあけ、「燃やせないごみ」の日に、指定ごみ袋とは別の透明または半透明の袋に入れて廃棄します。



「あなたの街の火災」は火災被害の低減と市民の火災予防意識の高揚を図る目的で、札幌市消防局が平成21～25年の火災データをもとに、87地区のまちづくりセンター別に各地区の火災傾向とその予防策を記したものです。

◆札幌市や他地区の火災データは札幌市公式ホームページから  
札幌市ホームページ > 防災・防犯・消防 > 消防・火災予防 > 火災予防  
<http://www.city.sapporo.jp/shobo/yobo/top.html>

