矩計図1

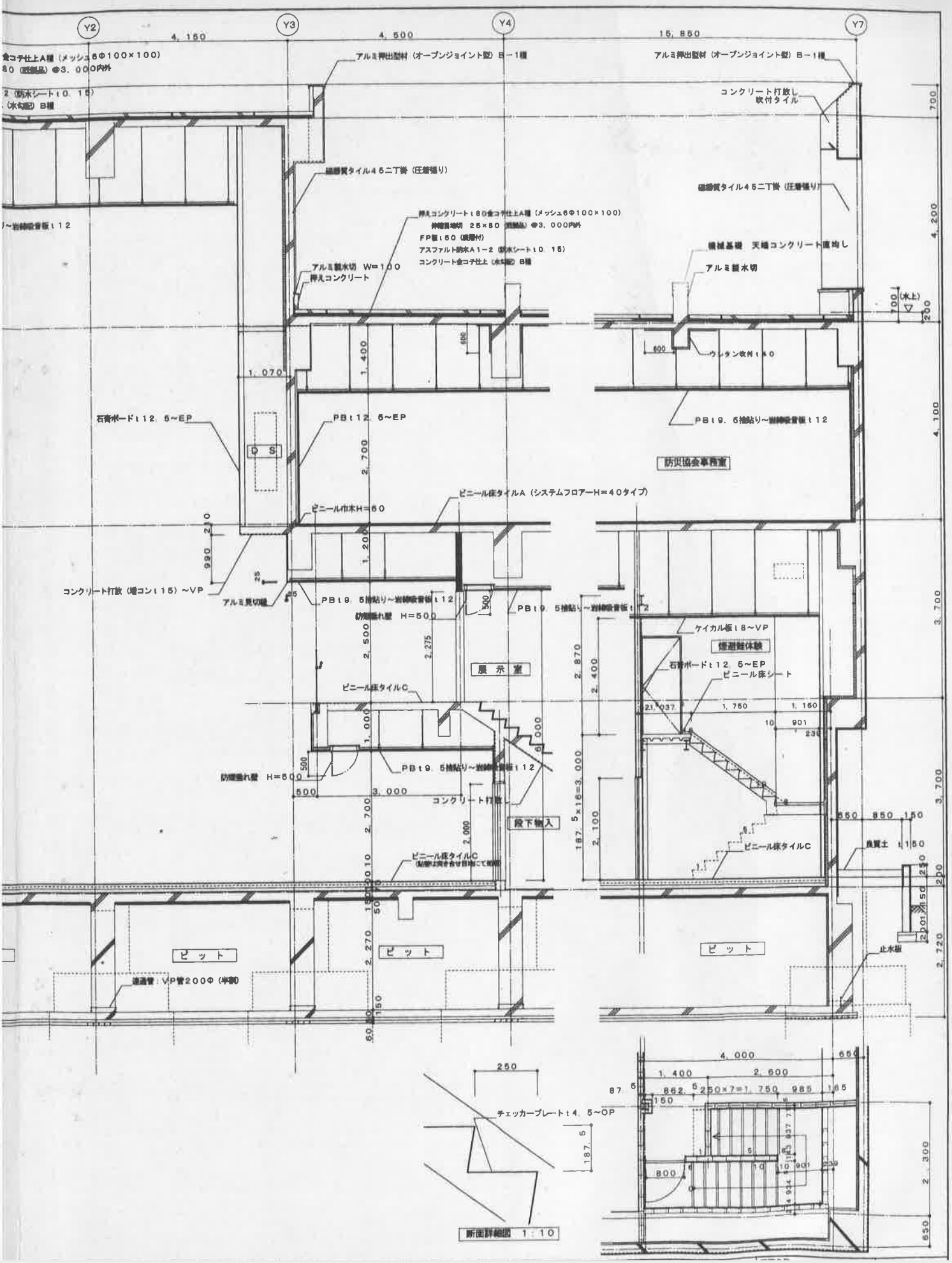
Y2
Y3
Y4
Y7
4, 150
4, 500
15, 850
アルミ押出型材（オープンジョイント型）B－1種
アルミ押出型材（オープンジョイント型）B－1種
コンクリート打放し
吹付タイル
磁器質タイル45二丁掛（圧着張り）
磁器質タイル45二丁掛（圧着張り）
押えコンクリート t80金コテ仕上A種（メッシュ6Φ100×100）
FP板t50（裏張付）
アスファルト防水A1－2（防水シートt0．15）
コンクリート金コテ仕上（水勾配）B種
アルミ製水切 W=100
押えコンクリート
機械基礎 天端コンクリート直均し
アルミ製水切
ウレタン吹付t40
PBt12．5～EP
PBt12．5～EP
PBt9．5捨貼り～岩綿吸音板t12
防災協会事務室
ビニール床タイルA（システムフロアーH=40タイプ）
ビニール巾木H=60
コンクリート打放（増コンt15）～VP
アルミ見切縁
PBt9．5捨貼り～岩綿吸音板t12
防煙垂れ壁 H=500
PBt9．5捨貼り～岩綿吸音板t12
展示室
ビニール床タイルC
ケイカル板t8～VP
煙避難体験
石膏ボードt12．5～EP
ビニール床シート
防煙垂れ壁 H=500
PBt9．5捨貼り～岩綿吸音板t12
コンクリート打放
段下物入
ビニール床タイルC
ビニール床タイルC
ピット
ピット
ピット
通過管：VP管200Φ（半割）
止水板
チェッカープレートt4．5～OP
断面詳細図 1：10

矩計図２

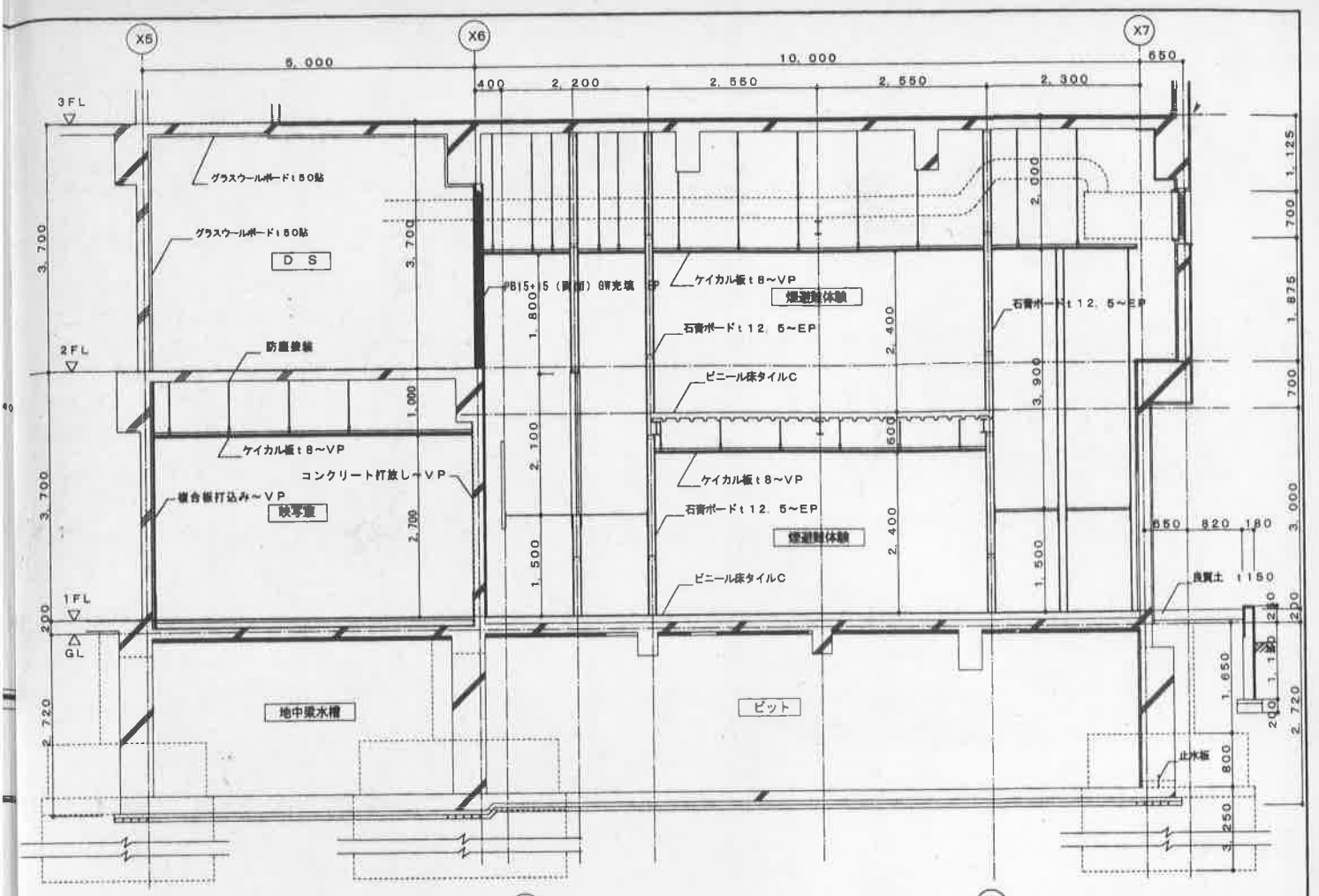
X5
X6
X7
5, 000
10, 000
400
2, 200
2, 550
2, 550
2, 300
650
3FL
2FL
1FL
GL
グラスウールボードt50貼
D S
防塵塗装
ケイカル板t8～VP
コンクリート打放し～VP
複合板打込み～VP
映写室
PB15+5（両面）GW充填
ケイカル板t8～VP
煙避難体験
石膏ボードt12. 5～EP
ビニール床タイルC
良質土 t150
地中梁水槽
ピット
止水板

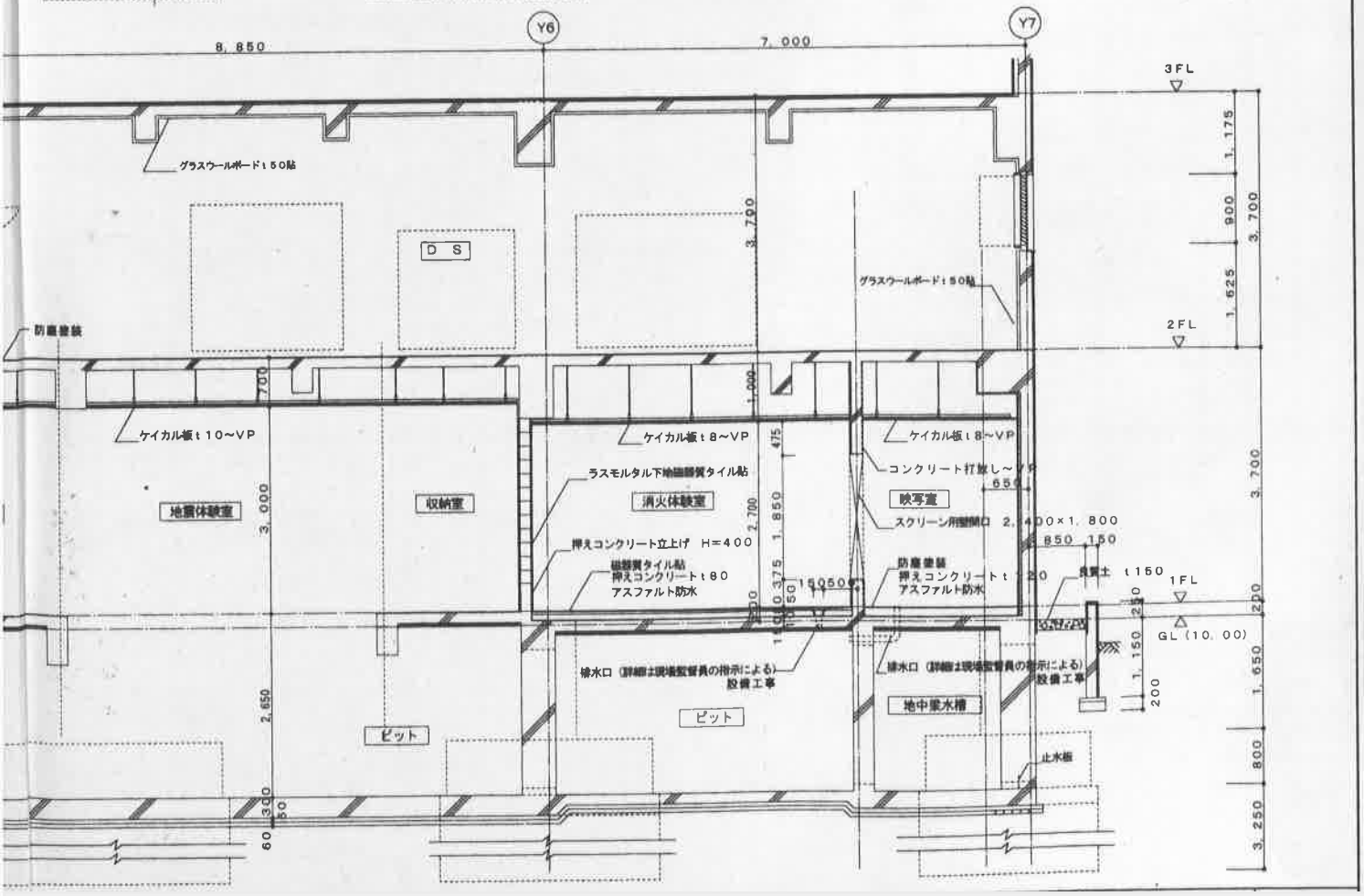
Y6
Y7
8, 850
7, 000
3FL
2FL
1FL
GL（10. 00）
グラスウールボードt50貼
D S
防塵塗装
ケイカル板t10～VP
地震体験室
収納室
ケイカル板t8～VP
ラスモルタル下地磁器質タイル貼
消火体験室
押えコンクリート立上げ H＝400
磁器質タイル貼
押えコンクリートt80
アスファルト防水
コンクリート打放し～VP
映写室
スクリーン用壁開口 2, 400×1, 800
防塵塗装
押えコンクリートt120
アスファルト防水
良質土 t150
排水口（詳細は現場監督員の指示による）
設備工事
ピット
地中梁水槽
止水板