

令和3年 手稲区消防概況

～札幌市手稲消防署～

1.火災発生状況

令和4年1月4日現在速報値

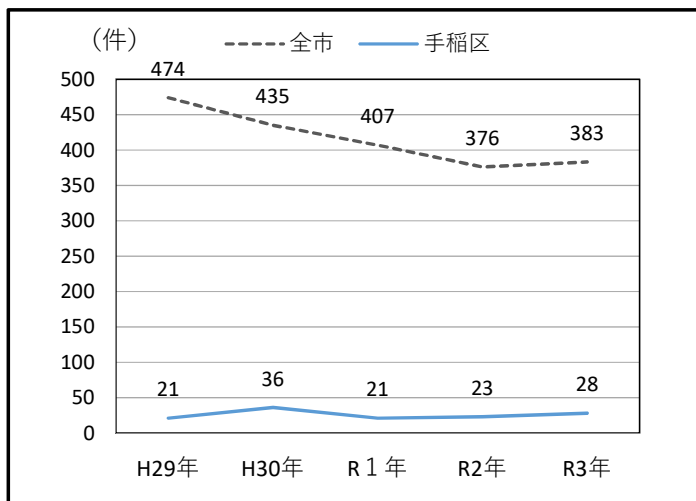
(1) 火災件数

区分	火災件数	計	建物				林野	車両 (船舶等含む)	その他	死者	負傷者	
			全焼	半焼	部分焼	ぼや						
手稲区	3年	28	18	1	1	2	14	0	3	7	1	3
	2年	23	15	1	1	6	7	0	5	3	0	13
	増減	5	3	0	0	-4	7	0	-2	4	1	-10
全市	3年	383	275	29	14	53	179	1	43	64	20	65
	2年	376	259	11	12	61	175	3	60	54	14	70
	増減	7	16	18	2	-8	4	-2	-17	10	6	-5

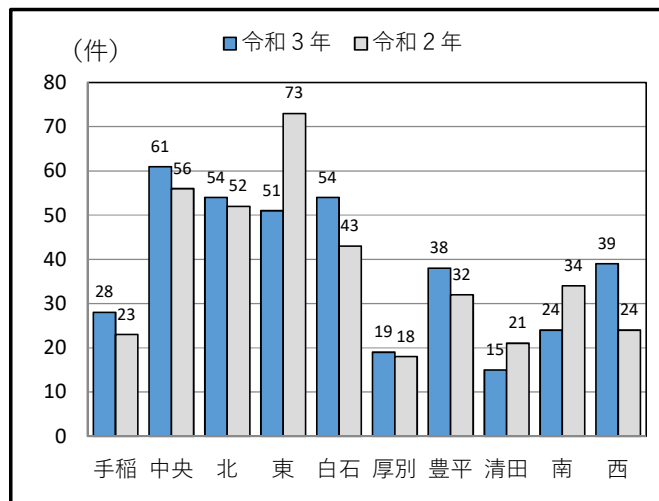
令和3年中の手稲区における火災発生件数は28件となっており、一昨年と比較すると5件増加し、1名の死者と3名の負傷者が発生しました。

また、全市を見ると、火災発生件数は一昨年と比較して7件増加し、火災による20名の死者、65名の負傷者が発生しており、火災による死者20名のうち、16名は65歳以上の高齢者でありました。

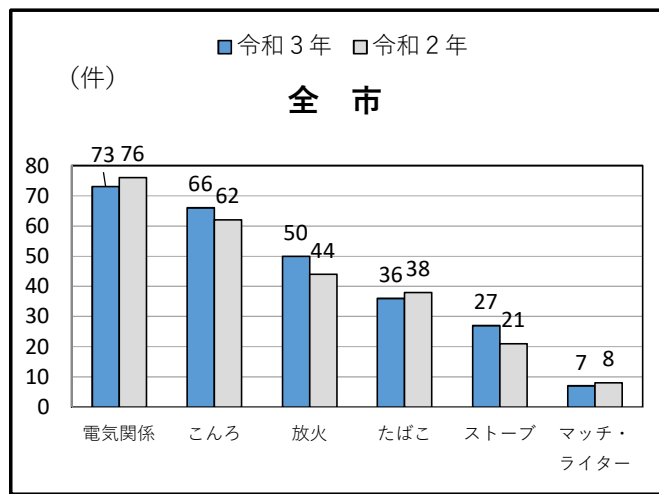
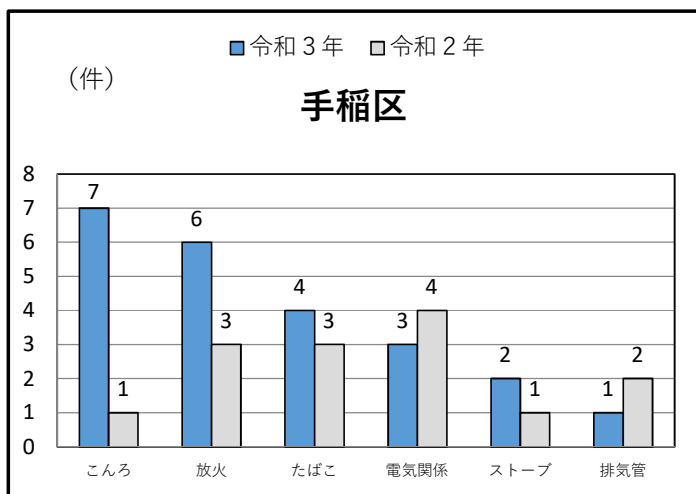
(2) 火災発生件数の推移（過去5年）



(3) 行政区別火災発生状況



(4) 主な出火原因別火災発生状況



手稲署オリジナルキャラクター
かさい 0子 (れいこ)

火災のないまちづくりを目指して



(5) 連合町内会別火災発生状況

連 町	合計	手稲中央	手稲曙	手稲稲山	山口団地	前田	稲積	新発寒わらび	新発寒	新発寒第一	富丘	西宮の沢	稲穂	金山	夢トピア	星置	エリア外
令和3年	28	2	3		1	7			1		5	1	2			2	4
火災原因	こんろ	7	2	1					1		2		1				
	放火	6				2										1	3
	たばこ	4				3										1	
	電気関係	3		1		1	1										
	ストーブ	2									2						
	ボイラ	1									1						
	煙突・煙道	1		1													
	排気管	1															1
その他	3					1						1	1				

※ 放火には、放火の疑いが含まれます。

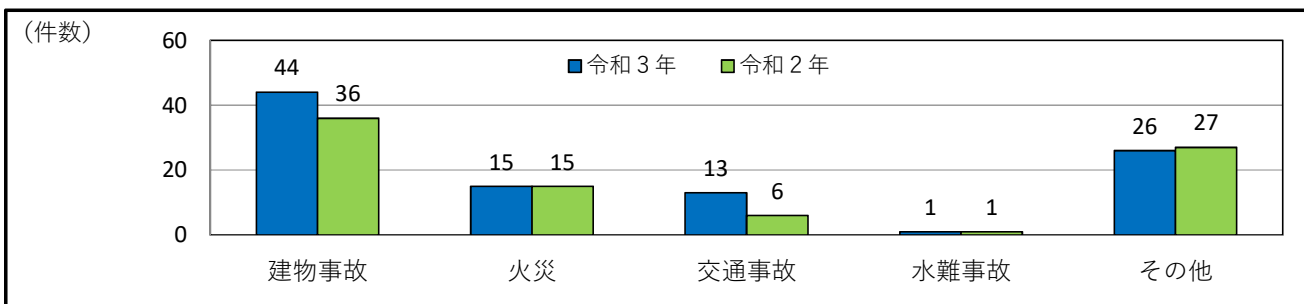
2. 消防活動状況

令和4年1月4日現在速報値

(1) 災害別出動状況

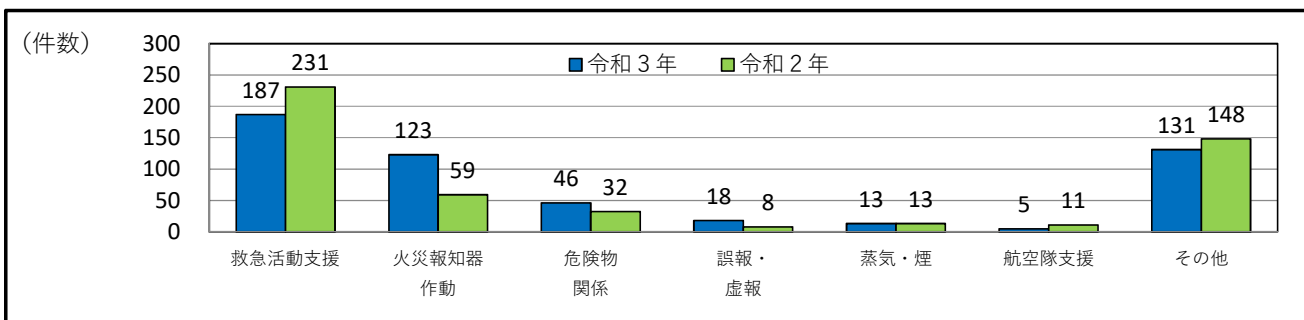
		火災	救助	危険排除	救急
手稲区	令和3年	28	99	523	6,180
	令和2年	23	85	502	5,444
	増減	5	14	21	736
全市	令和3年	383	1,607	8,442	99,805
	令和2年	376	1,477	7,183	92,147
	増減	7	130	1,259	7,658

(2) 救助出動



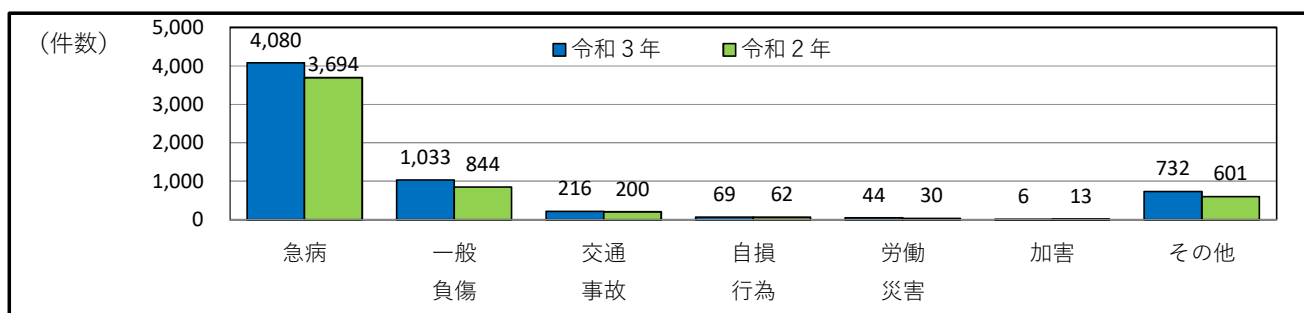
※ その他には、ガス・酸欠事故、山岳事故や落雪事故などが含まれます。

(3) 危険排除出動



※ 危険排除出動とは、消防隊による救急活動の支援や、火災現象がなく自動火災報知設備が作動した場合、交通事故によるオイル等の漏洩、航空隊の活動支援などが含まれます。

(4) 救急出動



※ その他には、災害出動や病院不搬送などが含まれます。