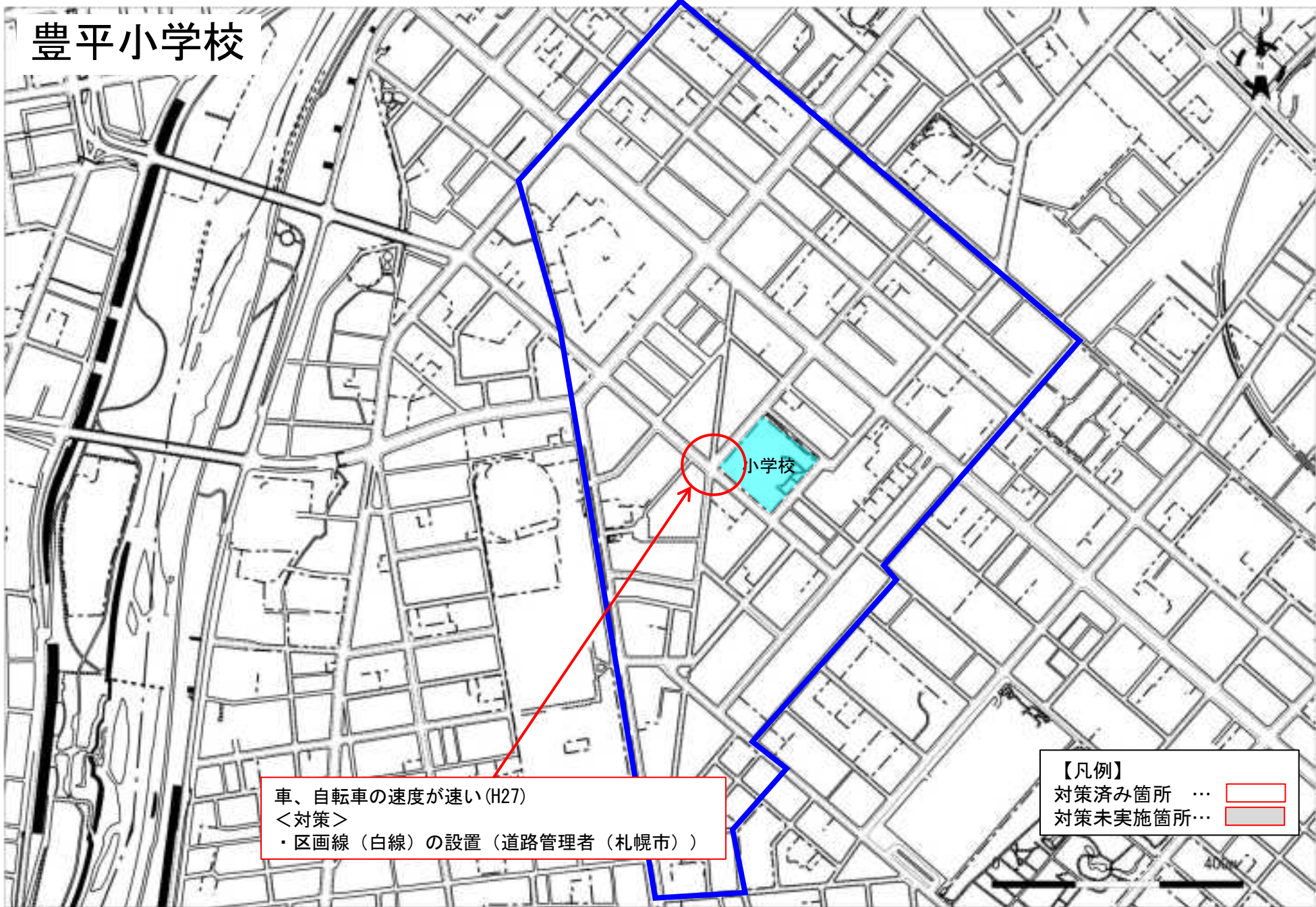




# 豊平小学校



車、自転車の速度が速い(H27)  
<対策>  
・区画線（白線）の設置（道路管理者（札幌市））

【凡例】  
対策済み箇所 …   
対策未実施箇所… 

40m



# 東園小学校

歩道と車道の区別がない(H24)  
＜対策＞  
・児童への指導（小学校）



スクールゾーンで車の通行がある(R1)  
＜対策＞  
・児童への指導（小学校）

スクールゾーンで車の通行がある(R2)  
＜対策＞  
・児童への指導、街頭指導、啓発活動、  
通学路危険箇所マップの作成(小学校)

スクールゾーンで車の通行がある (R3)  
＜対策＞  
・路面表示の設置（ストップマーク）  
（道路管理者（札幌市））  
・児童への指導、街頭指導、啓発活動、  
通学路危険箇所マップの作成(小学校)

近隣住民の車が児童に警笛を鳴らす(R4)  
＜対策＞  
・児童への指導・街頭指導、啓発活動・通学路  
危険箇所マップの作成（小学校）

車道が広く、交通量が多い(H24)  
＜対策＞  
・児童への指導（小学校）

【凡例】  
対策済み箇所 …   
対策未実施箇所… 

小学校

600m



# 月寒小学校

小学校

歩道が狭い(H30)

<対策>

- ・路面標示の設置(スクールゾーン)(道路管理者(札幌市))
- ・児童への指導(小学校)

道幅が狭い(R4)

<対策>

- ・巻き付け看板の設置(道路管理者(札幌市))
- ・児童への指導・街頭指導、啓発活動(小学校)

歩道が狭い(R4)

<対策>

- ・樹木の伐採、伐根(道路管理者(札幌市))
- ・児童への指導(小学校)

歩車道の境界が不明確、見通しが悪い(H24)

<対策>


- ・パトロールに留意し、可能な範囲で除雪(道路管理者(札幌市))
- ・学校等への滑止材の配布(道路管理者(札幌市))
- ・児童への指導(小学校)


スクールゾーンの通行禁止道路への車両侵入(R4)

<対策>

- ・路面表示の設置(道路管理者(札幌市))
- ・児童への指導・街頭指導、啓発活動(小学校)

【凡例】

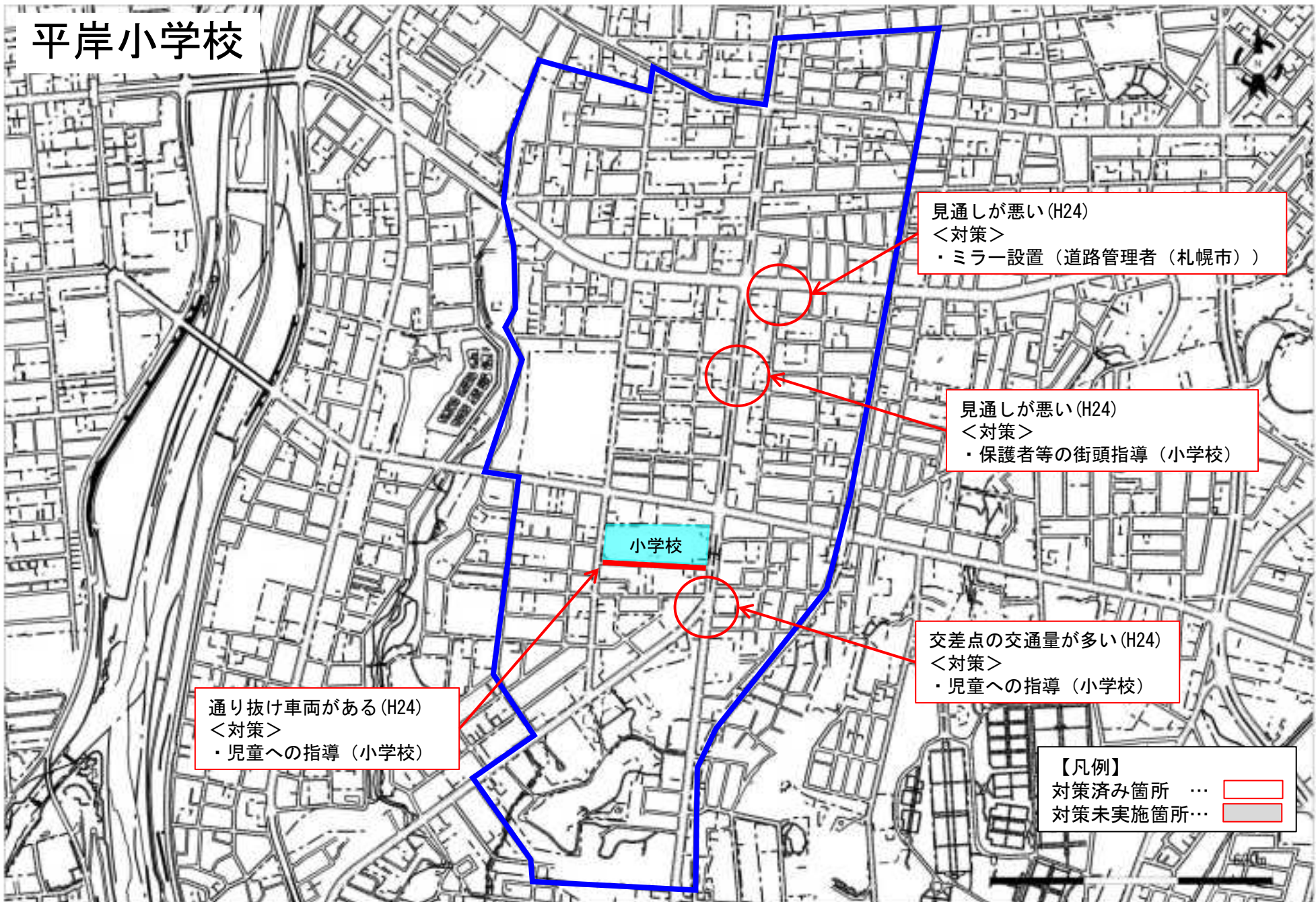
対策済み箇所 … 

対策未実施箇所… 

0 400m



# 平岸小学校



見通しが悪い(H24)  
<対策>  
・ミラー設置(道路管理者(札幌市))

見通しが悪い(H24)  
<対策>  
・保護者等の街頭指導(小学校)

交差点の交通量が多い(H24)  
<対策>  
・児童への指導(小学校)

通り抜け車両がある(H24)  
<対策>  
・児童への指導(小学校)

【凡例】  
対策済み箇所 ...   
対策未実施箇所...



# 美園小学校

変形交差点となっている(R4)

<対策>

- ・ 車止め設置・停止線及び低下縁石位置の調整（道路管理者（札幌市））
- ・ 児童への指導・街頭指導、啓発活動（小学校）

歩道が狭い(H24)

<対策>

- ・ 児童への指導（小学校）

小学校

交通量が多い(H24)

<対策>


- ・ 児童への指導（小学校）


変形交差点(H24)

<対策>

- ・ 児童への指導（小学校）

【凡例】

対策済み箇所 … 

対策未実施箇所… 

500m



# 豊園小学校

交通量が多い(H27)

<対策>

- ・防護柵の設置(道路管理者(札幌市))

歩道が狭い(R4)

<対策>

- ・児童への指導(小学校)
- ・歩道形状変更(道路管理者(札幌市))

交通量が多い(R2)

<対策>

- ・児童への指導(小学校)

交通量が多い(H27)

<対策>

- ・防護柵の設置(道路管理者(札幌市))
- ・交差点改良の実施予定(道路管理者(札幌市))

交通量が多い(R3)

<対策>

- ・ポラード(車止め)の設置(道路管理者(札幌市))
- ・児童への指導、街頭指導、啓発活動(小学校)


交通量が多い(H27)


<対策>

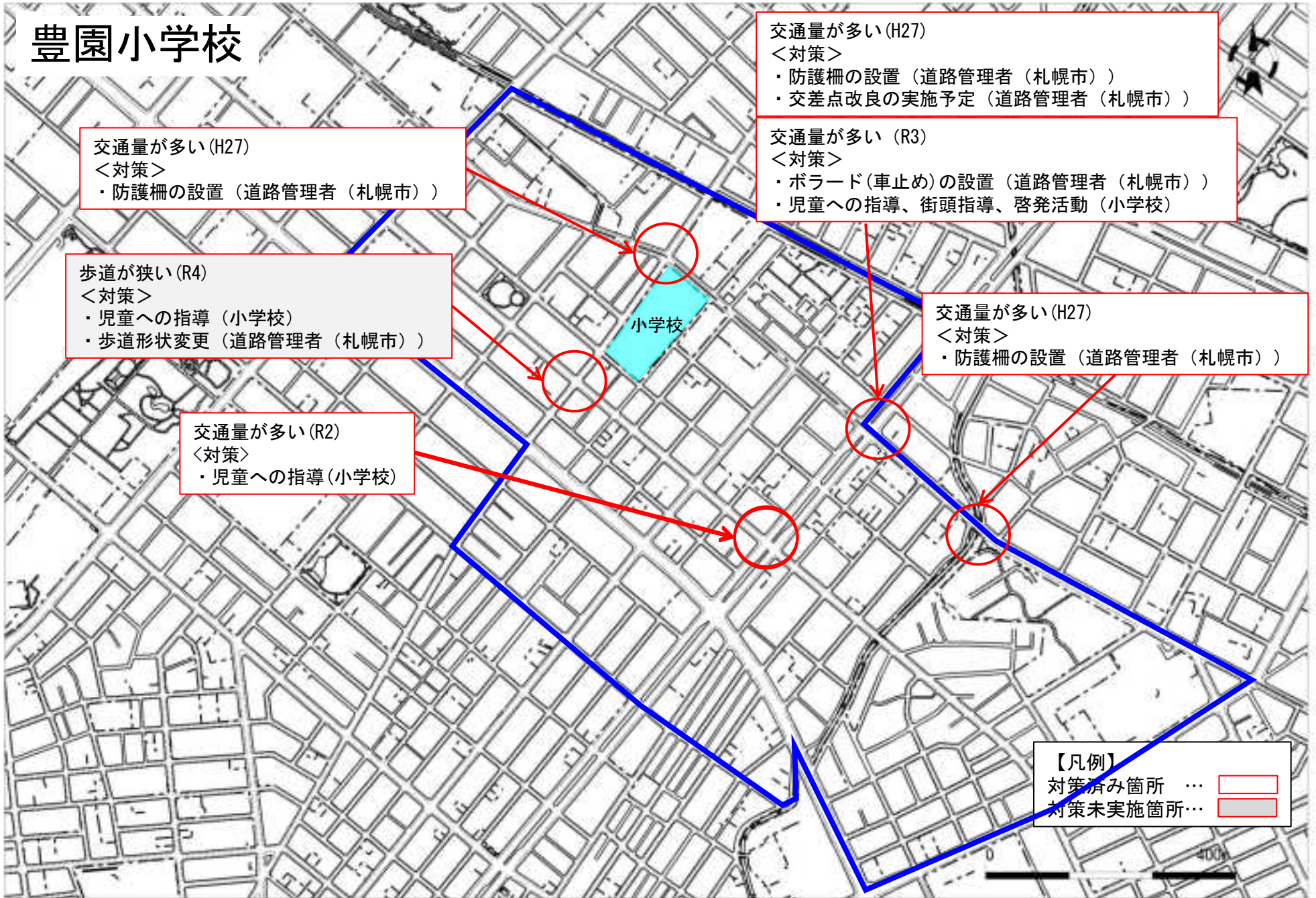
- ・防護柵の設置(道路管理者(札幌市))

小学校

【凡例】

対策済み箇所 ... 

対策未実施箇所... 





# 西岡小学校

信号がない、車の速度が速い(H30)

<対策>

- ・路面標示の設置（減速マーク及びスクールゾーン）（道路管理者（札幌市））

車の速度が速い(R2)

<対策>

- ・児童への指導、街頭指導、啓発活動、通学路危険箇所マップの作成(小学校)

小学校

道幅が狭い(H27)

<対策>

- ・児童への指導（小学校）

交通量が多い (R3)

<対策>



- ・路面表示の設置（ストップマーク）（道路管理者（札幌市））
- ・児童への指導、街頭指導、啓発活動、安心安全だよりの作成（小学校）

交通量が多く、車の速度が速い・横断歩道に車がはみ出している (R4)

<対策>

- ・児童への指導・街頭指導、啓発活動（小学校）

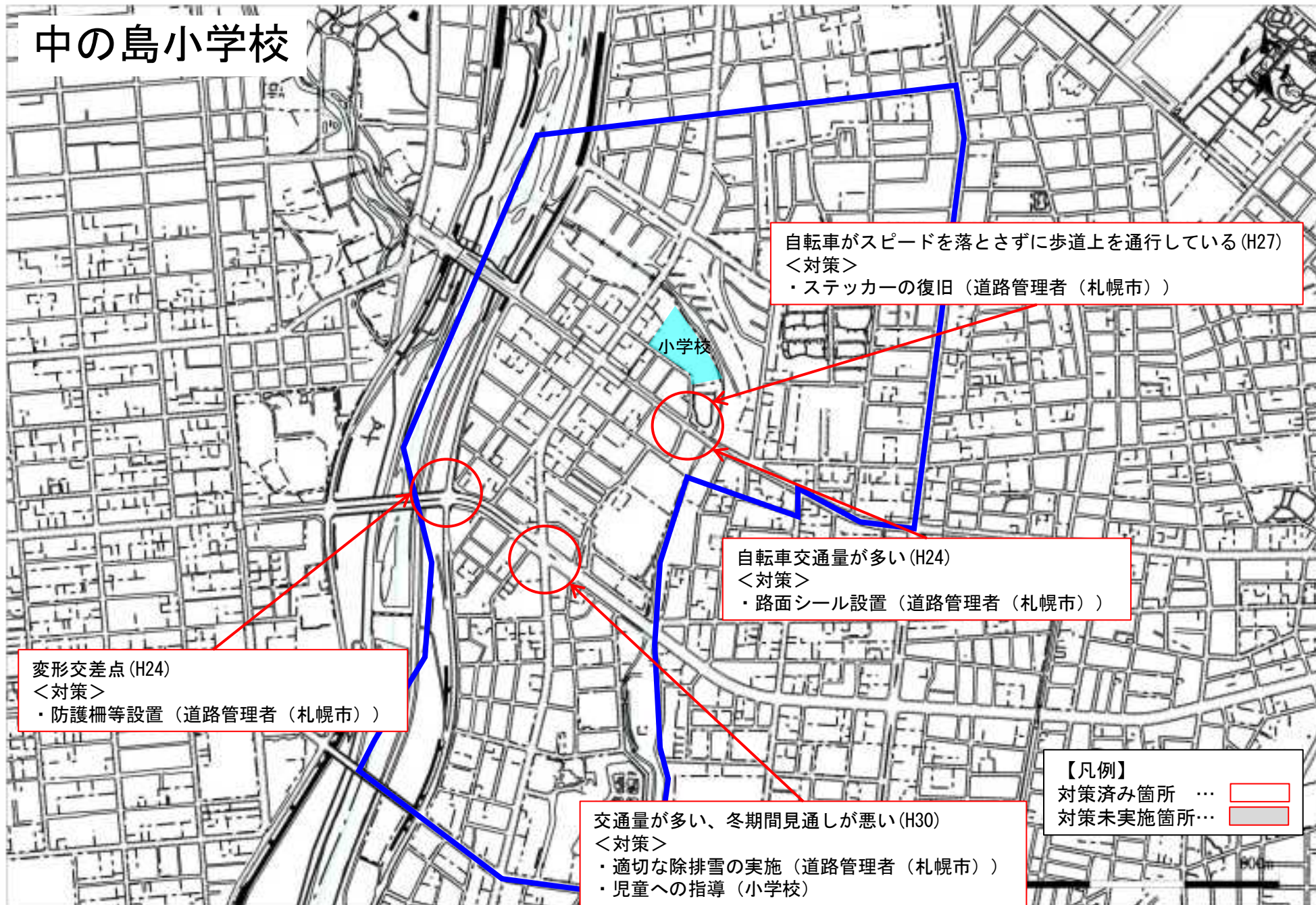
【凡例】

- 対策済み箇所 … 
- 対策未実施箇所… 

600m



# 中の島小学校





# 月寒東小学校

交通量が多い(R2)  
冬期間の除雪が不十分  
<対策>  
・児童への指導(小学校)



横断箇所の交通量が多い(H24)  
<対策>  
・児童への指導(小学校)

交通量が多い、歩道が狭い(H30)  
<対策>  
・適切な除排雪の実施(道路管理者(札幌市))

除雪が行き届いていない(H27)  
<対策>  
・児童への指導(小学校)

横断箇所の交通量が多い(H24)  
<対策>  
・標識の撤去(交通管理者(北海道警察))  
・児童への指導(小学校)

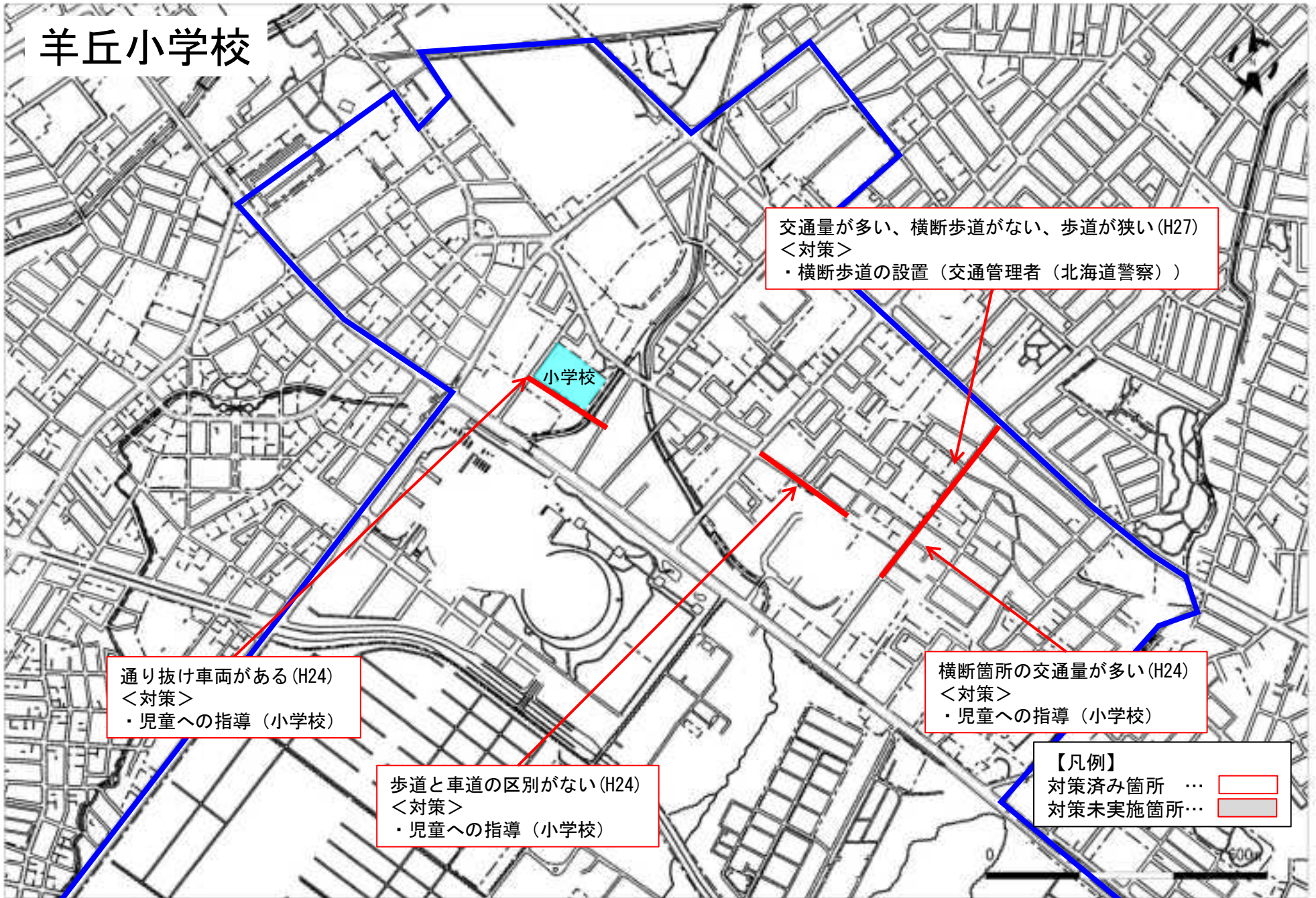
歩道に傾斜があり、滑りやすい(R4)  
<対策>  
・歩道の修繕(道路管理者(札幌市))  
・児童への指導(小学校)

【凡例】  
対策済み箇所 …   
対策未実施箇所… 





# 羊丘小学校





# 東山小学校



小学校

車の抜け道となっている(R4)

<対策>



- ・一時停止の規制方向の変更(交通管理者(北海道警察))
- ・「スクールゾーン」巻き付け看板設置(道路管理者(札幌市))
- ・児童への指導(小学校)

学校玄関の位置が変更となる(R4)

<対策>

- ・効果的な交通安全対策を検討中(交通管理者(北海道警察))
- ・児童への指導(小学校)

【凡例】

- 対策済み箇所 ... 
- 対策未実施箇所... 





# 平岸西小学校

交通量が多い(H27)

<対策>

- ・交差点注意路面標示の設置(道路管理者(札幌市))

車道が狭く、歩道が確保されていない(H27)

<対策>

- ・区画線(白線)の設置(道路管理者(札幌市))

小学校

スクールゾーンの時間帯が実態と合わない(R1)

車両進入禁止の標識が見えづらい(R1)

<対策>

- ・規制時間の見直し(交通管理者(北海道警察))
- ・街路樹の剪定(道路管理者(札幌市))
- ・児童への指導(小学校)

交通量が多い、一時停止規制を無視して車が通ることがある(R3)

<対策>

- ・一時停止の規制方向変更(交通管理者(北海道警察))
- ・「止まれ」標識に被る街路樹の枝の剪定(道路管理者(札幌市))
- ・児童への指導(小学校)

白線が消えかかっている(R1)

<対策>

- ・区画線の復旧(道路管理者(札幌市))
- ・児童への指導(小学校)

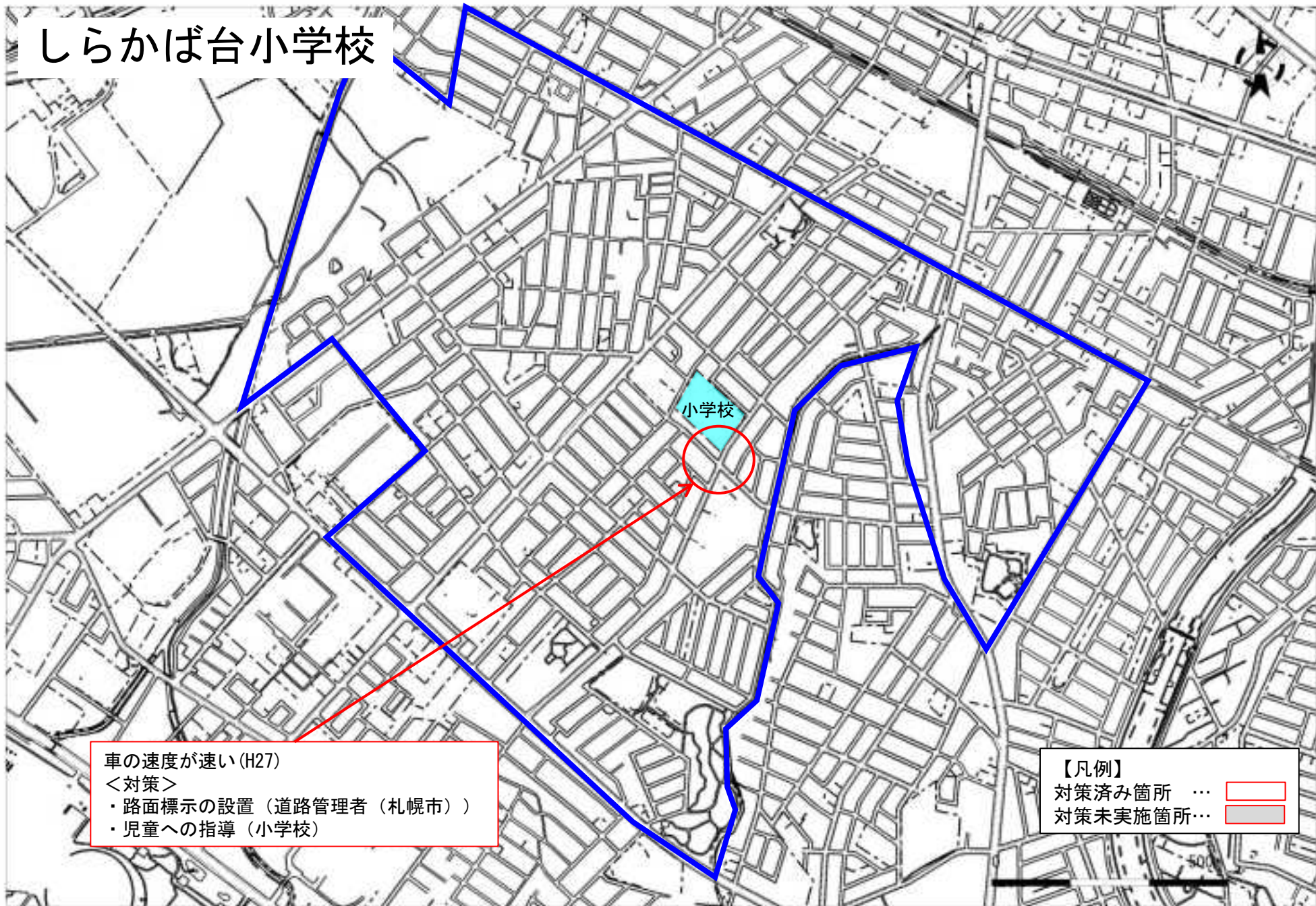
【凡例】

対策済み箇所 ...

対策未実施箇所...



# しらかば台小学校





車の速度が速い (H27)

<対策>

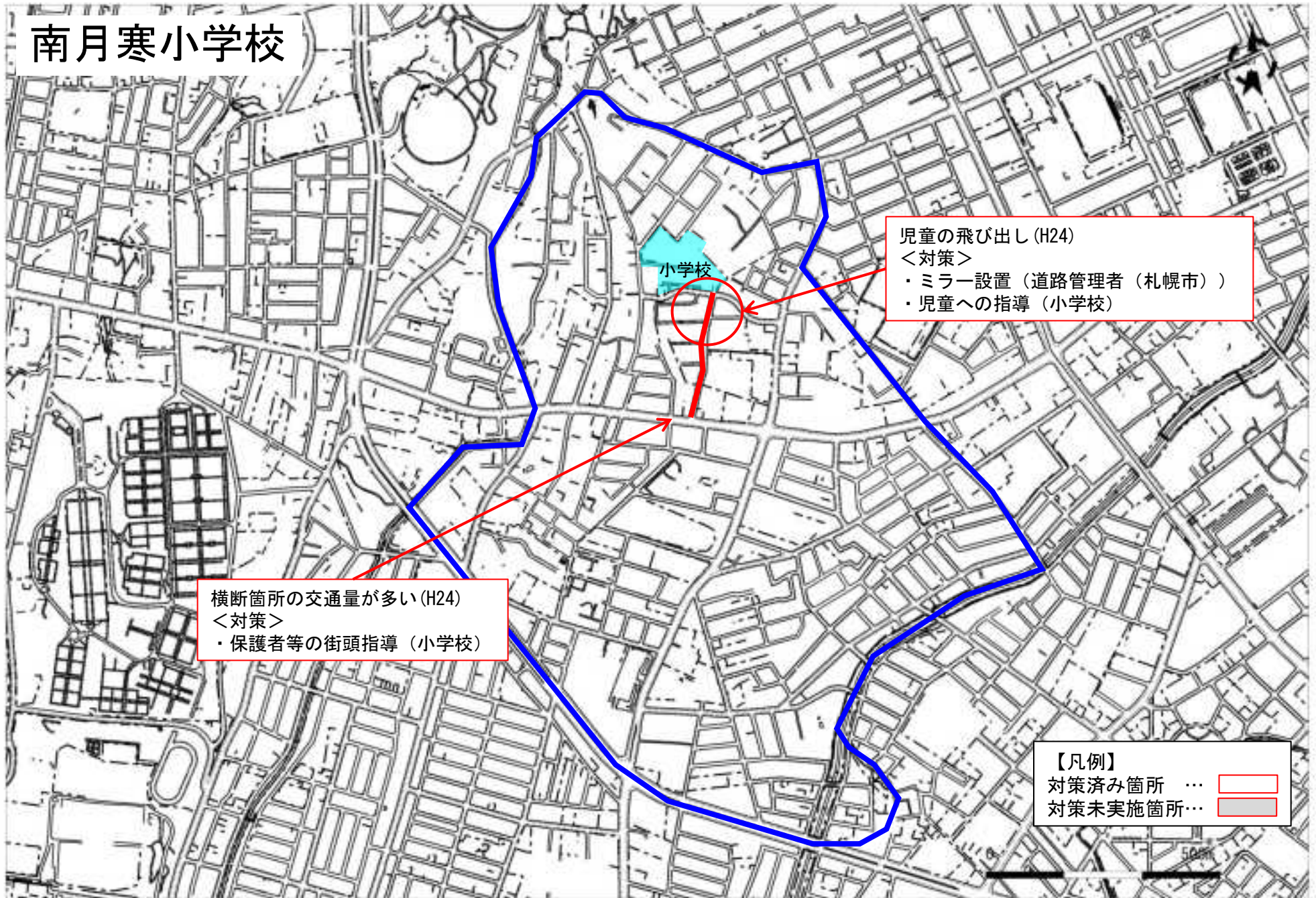
- ・ 路面標示の設置 (道路管理者 (札幌市))
- ・ 児童への指導 (小学校)

【凡例】

- 対策済み箇所 ... 
- 対策未実施箇所... 



# 南月寒小学校



児童の飛び出し (H24)  
<対策>  
・ミラー設置 (道路管理者 (札幌市))  
・児童への指導 (小学校)

横断箇所の交通量が多い (H24)  
<対策>  
・保護者等の街頭指導 (小学校)

【凡例】  
対策済み箇所 ... [Red line]  
対策未実施箇所... [Grey line]



# 西岡南小学校

交差点の交通量が多い、変形交差点(H24)

<対策>

- ・注意喚起看板の設置(道路管理者(札幌市))

交通量が多い(R1)

冬期間見通しが悪い(R1)

<対策>

- ・適切な除排雪の実施(道路管理者(札幌市))
- ・児童への指導(小学校)

小学校

片側が雑木林や崖(H27)

<対策>

- ・児童への指導(小学校)

横断箇所の交通量が多い(H24)

<対策>

- ・横断歩道の設置(交通管理者(北海道警察))

【凡例】

対策済み箇所 ...



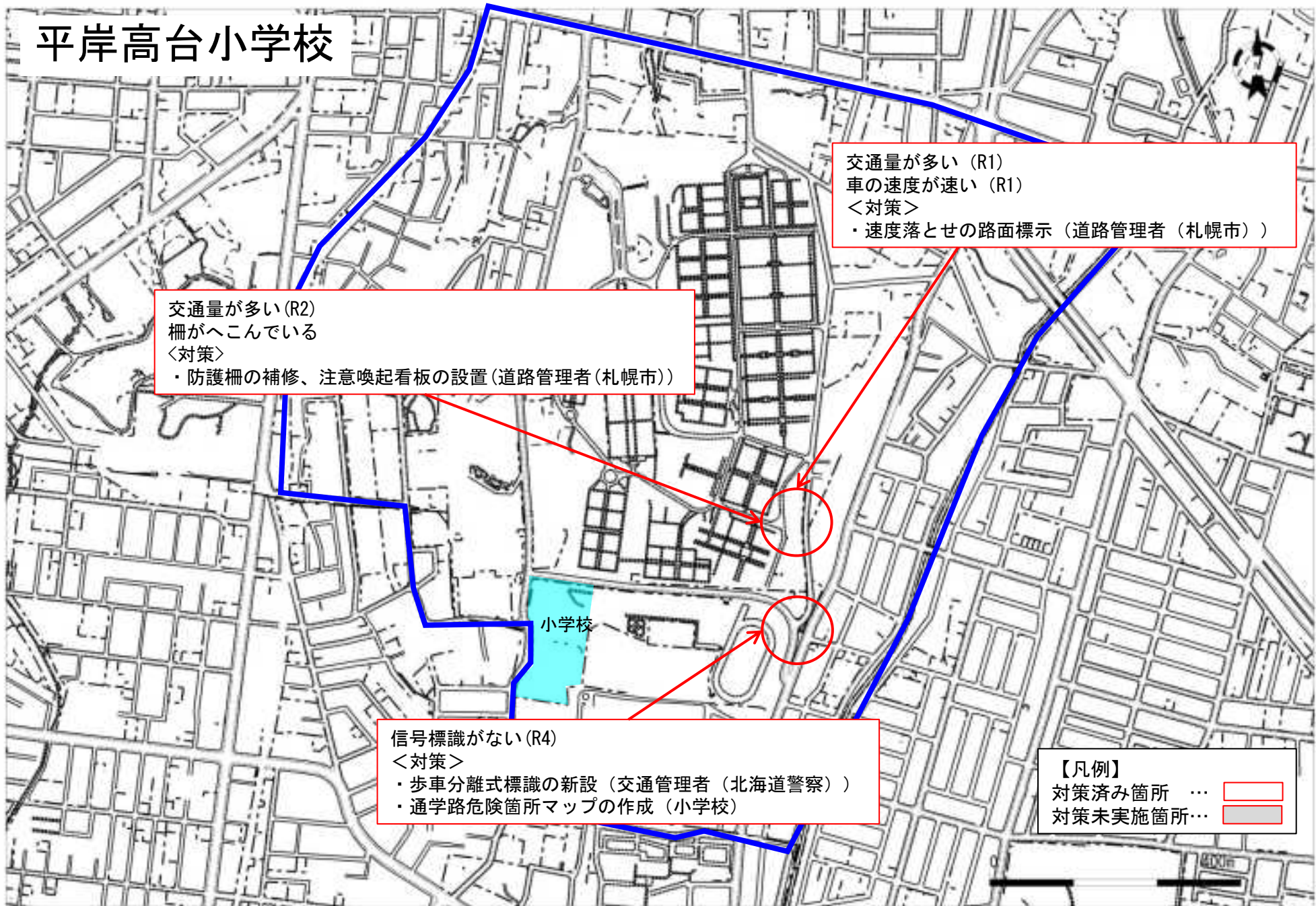
対策未実施箇所...



50m



# 平岸高台小学校



交通量が多い(R2)  
柵がへこんでいる  
〈対策〉  
・防護柵の補修、注意喚起看板の設置(道路管理者(札幌市))

交通量が多い(R1)  
車の速度が速い(R1)  
〈対策〉  
・速度落とせの路面標示(道路管理者(札幌市))

信号標識がない(R4)  
〈対策〉  
・歩車分離式標識の新設(交通管理者(北海道警察))  
・通学路危険箇所マップの作成(小学校)

【凡例】  
対策済み箇所 ...   
対策未実施箇所...



# あやめ野小学校

歩道が狭い (H24)

<対策>

- ・ 注意喚起看板の設置 (道路管理者 (札幌市))

歩道が滑る (H24)

<対策>

- ・ 学校等への滑止材の配布 (道路管理者 (札幌市))
- ・ 児童への指導 (小学校)


横断箇所の交通量が多い (H24)


<対策>

- ・ 児童への指導 (小学校)

小学校

【凡例】

対策済み箇所 … 

対策未実施箇所… 

500m