

令和 4 年 度

札幌市子ども・子育てに関する市民アンケート調査

報 告 書

令和 5 年 3 月

札 幌 市

目 次

調 査 概 要	1
---------	---

【子育てに関する調査】

調 査 結 果	4
---------	---

集 計 表

単 純 集 計	44
---------	----

ク ロ ス 集 計	59
-----------	----

調 査 票	96
-------	----

【子どもに関する調査】

調 査 結 果	110
---------	-----

集 計 表

単 純 集 計	128
---------	-----

ク ロ ス 集 計	139
-----------	-----

調 査 票	156
-------	-----

調 査 概 要

1 調査目的

札幌市では、「子どもの権利推進計画」や子ども・子育て支援法に基づく「市町村子ども・子育て支援事業計画」等を包括する「第4次さっぽろ子ども未来プラン」（以下、プランという。）を令和2年3月に策定し、計画全体の成果指標のほか、4つの基本目標ごとに進捗状況を管理・分析するために必要となる成果指標を設定している。

本調査は、プランの進捗管理に必要な数値の確認と、子ども・子育て世帯の状況や抱える問題点等を把握し、今後の子ども・子育て施策に活用するために実施した。

2 調査項目

- (1) 子育てに関すること
- (2) 子どもに関すること

3 調査方法

(1) 調査対象

- ア 子育てに関する調査 【0～5歳】の子どもがいる世帯 3,000世帯
- イ 子どもに関する調査 【10～12歳】の子ども 700人
【13～18歳】の子ども 1,300人

※子どもに関する調査について、調査票は、10～12歳用と13～18歳用の2種類を作成

- (2) 抽出方法 等間隔無作為抽出（住民基本台帳から対象者を抽出）
- (3) 郵送による調査票の配付・回収

※【0～5歳】の子どもがいる世帯では、ウェブアンケートフォームによる回答も併用

- (4) 調査期間 令和4年12月15日（木）～令和5年1月6日（金）

4 回収結果

対 象	対象数	回収数	回収率
【0～5歳】の子どもがいる世帯（a）	3,000	1,556	51.9%
【10～12歳】の子ども（b）	700	349	49.9%
【13～18歳】の子ども（c）	1,300	398	30.6%
子ども全体（b+c）	2,000	747	37.4%
合計（a+b+c）	5,000	2,303	46.1%

調査結果の表示方法

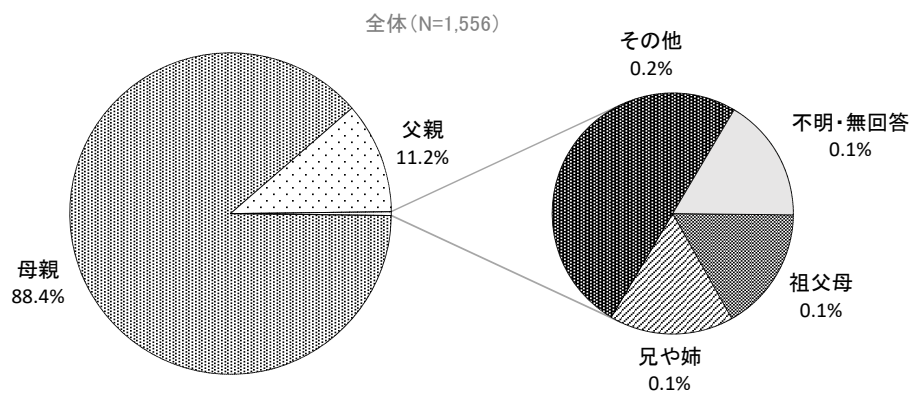
- (1) Nとは質問に対する回答者数で、比率算出の基礎となる数を示す。
- (2) 各回答の百分率はNを基礎として算出し、小数点第2位を四捨五入しているため、回答比率の計が100.0%にならない場合がある。
- (3) 一部の設問では、任意の選択肢の和の割合を掲載している。その値は、実数の和をNで除して算出しているため、割合ごとの和と異なる場合がある。
- (4) 調査結果では、グラフ以外の表は割合の高い順に第3位まで網かけをしている。
- (5) 中央値とは、データの中央の値のことで、データを小さい順に並べて中間にある値を指します。大幅にずれた値が多くても影響なく中央の値を把握できる。

調 査 結 果

【子育てに関する調査】

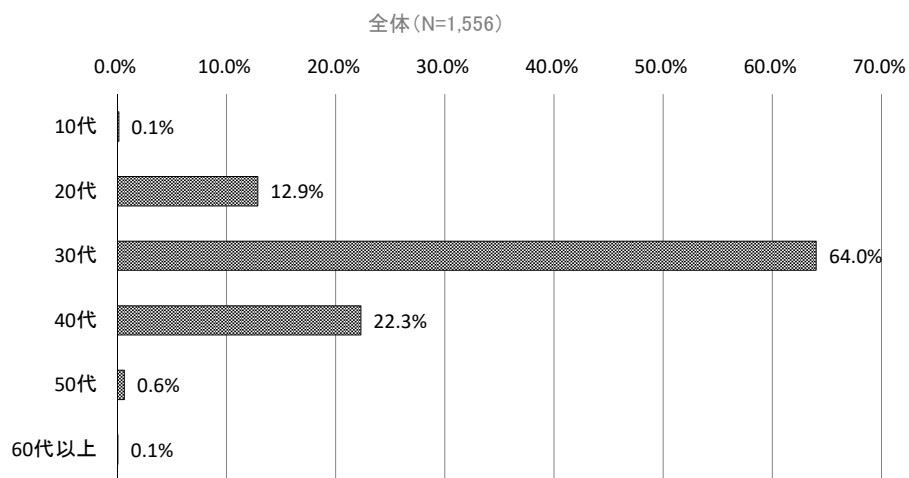
調査結果 子育てに関する調査

問1 (1) 調査票の回答者(子どもからみた関係)(単一回答)



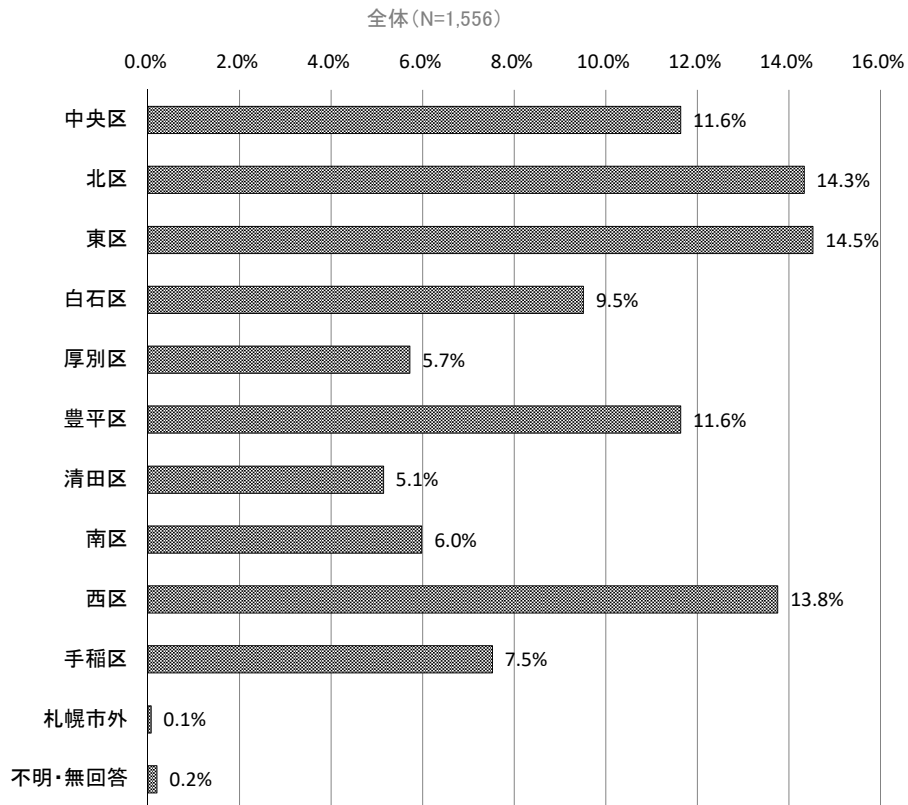
回答者の割合については、「母親」が88.4%と最も多く、次いで「父親」が11.2%となっている。

問1 (2) 回答者の年代(単一回答)



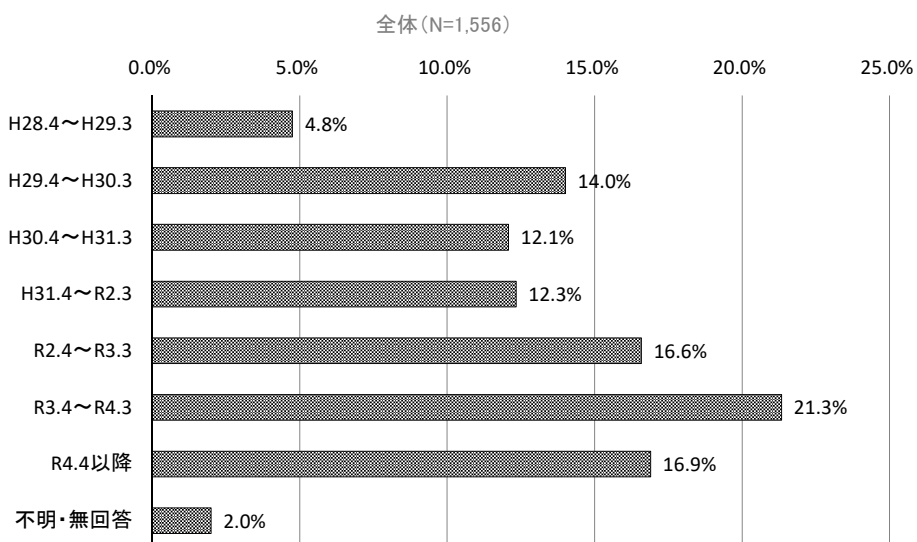
回答者の年代については、「30代」が64.0%と最も多く、次いで「40代」が22.3%、「20代」が12.9%となっている。

問2 回答者世帯の居住区(単一回答)



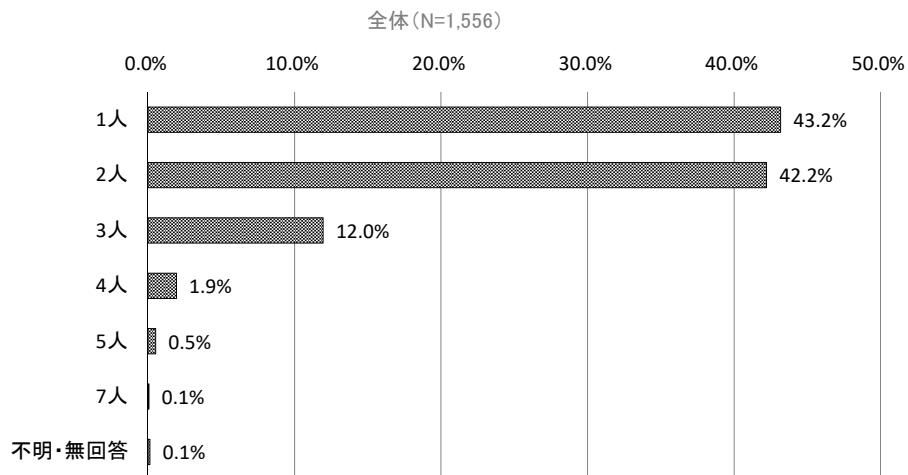
回答者世帯の居住区については、「東区」が14.5%と最も多く、次いで「北区」が14.3%、「西区」が13.8%となっている。

問3 子どもの生年月(数値記述回答)



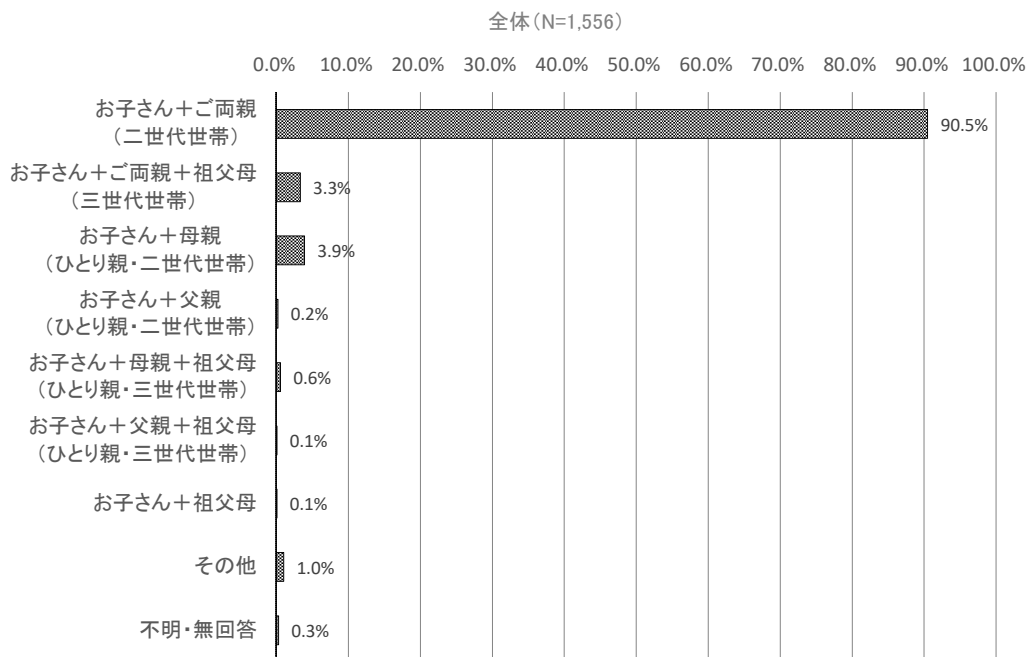
子どもの生年月については、「R3.4~R4.3」が21.3%と最も多く、次いで「R4.4以降」が16.9%、「R2.4~R3.3」が16.6%となっている。

問4 子どもの人数(数値記述回答)



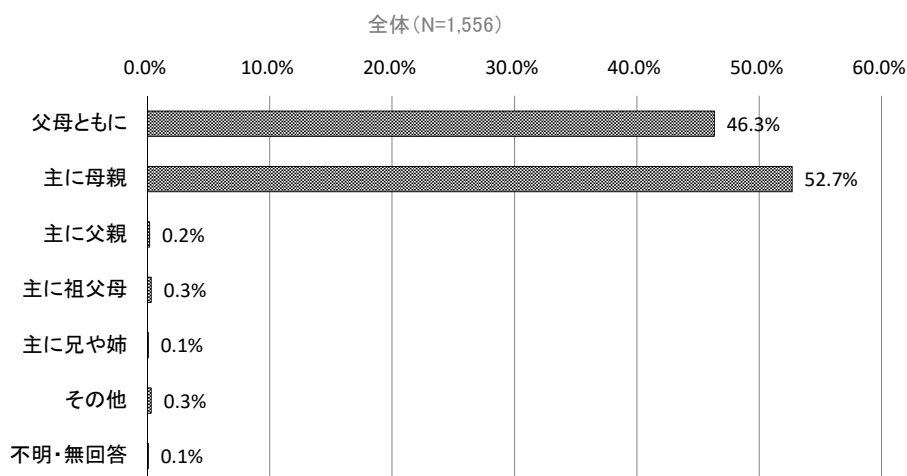
子どもの人数については、「1人」が43.2%と最も多く、次いで「2人」が42.2%、「3人」が12.0%となっている。

問5 世帯構成(単一回答)



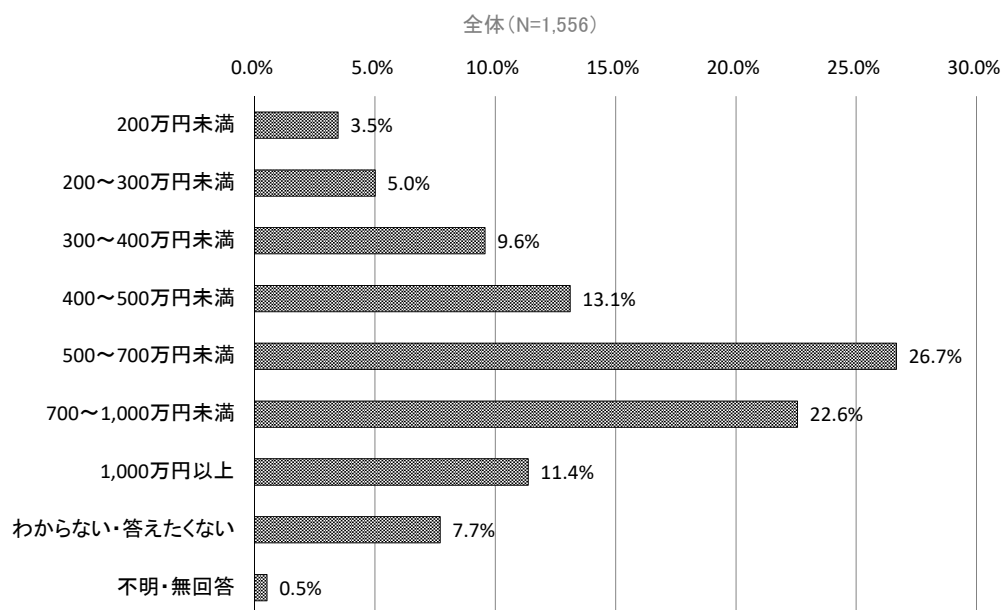
世帯構成については、「お子さん+ご両親(二世帯世帯)」が90.5%と最も多く、次いで「お子さん+母親(ひとり親・二世帯世帯)」が3.9%、「お子さん+ご両親+祖父母(三世帯世帯)」が3.3%となっている。

問6 子どもの身の回りのお世話を主に行っている人(子どもからみた関係)(単一回答)



子どもの身の回りのお世話を主に行っている人については、「主に母親」が52.7%と最も多く、次いで「父母ともに」が46.3%となっている。

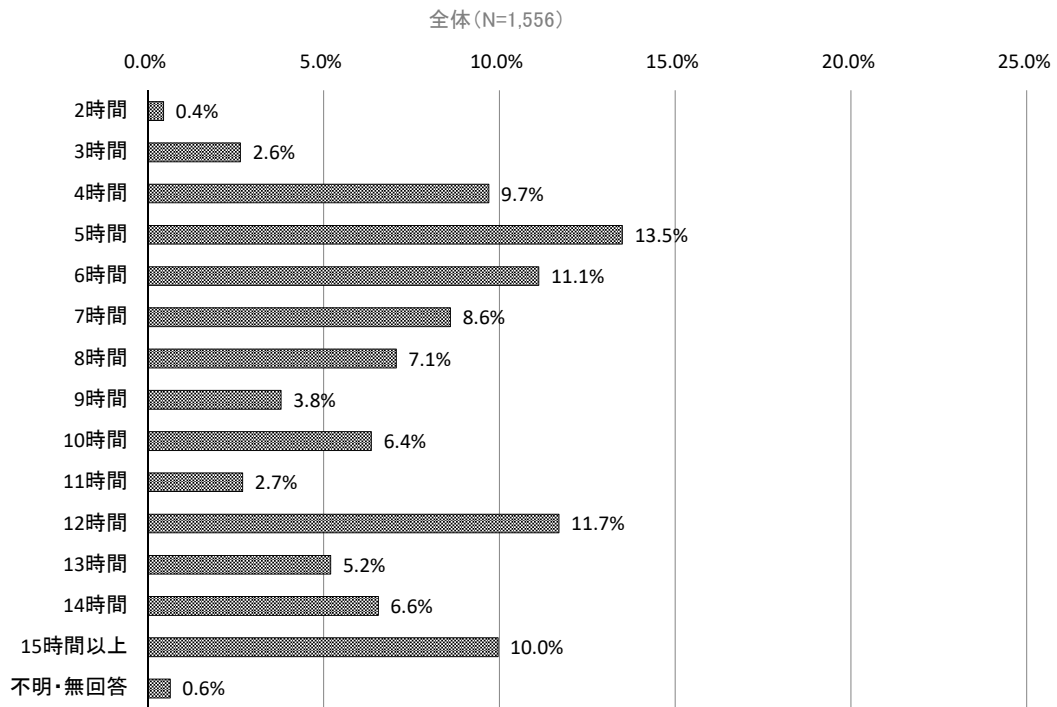
問7 回答者世帯の年収(単一回答)



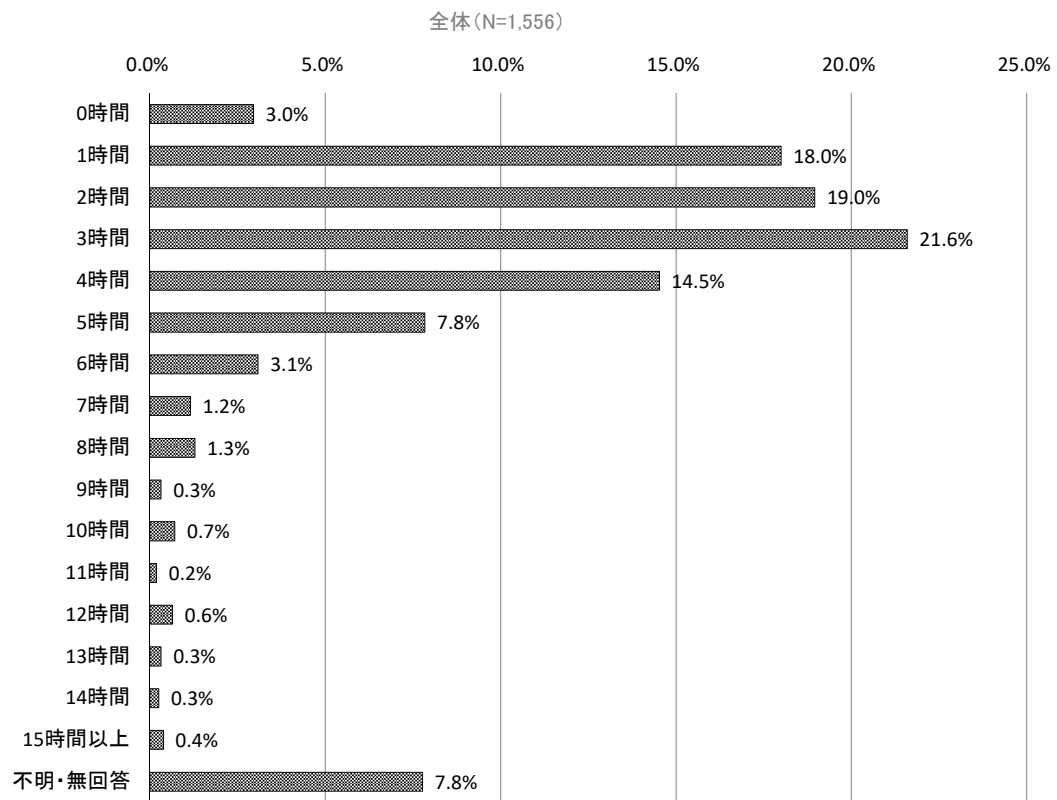
回答者世帯の年収については、「500~700万円未満」が26.7%と最も多く、次いで「700~1,000万円未満」が22.6%、「400~500万円未満」が13.1%となっている。

問 8 平日、子どもが起きている間で子どもと一緒に過ごす時間(数値記述回答)

<母親>

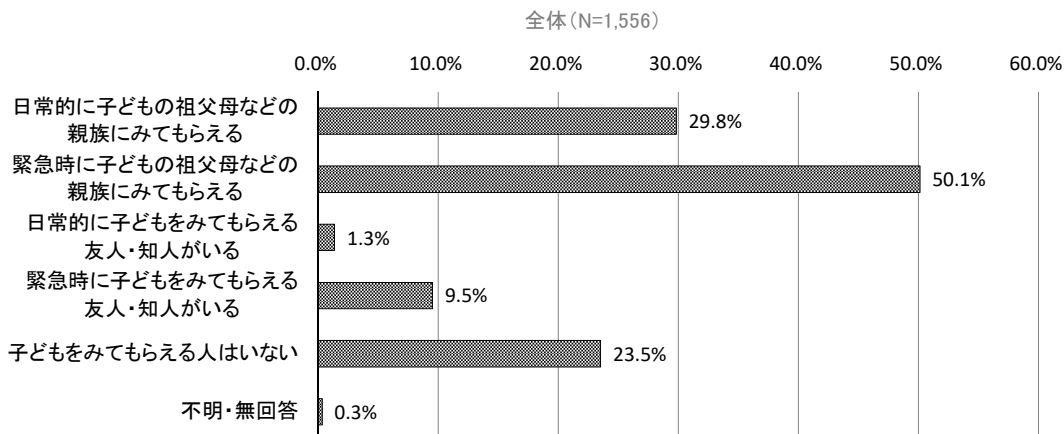


<父親>



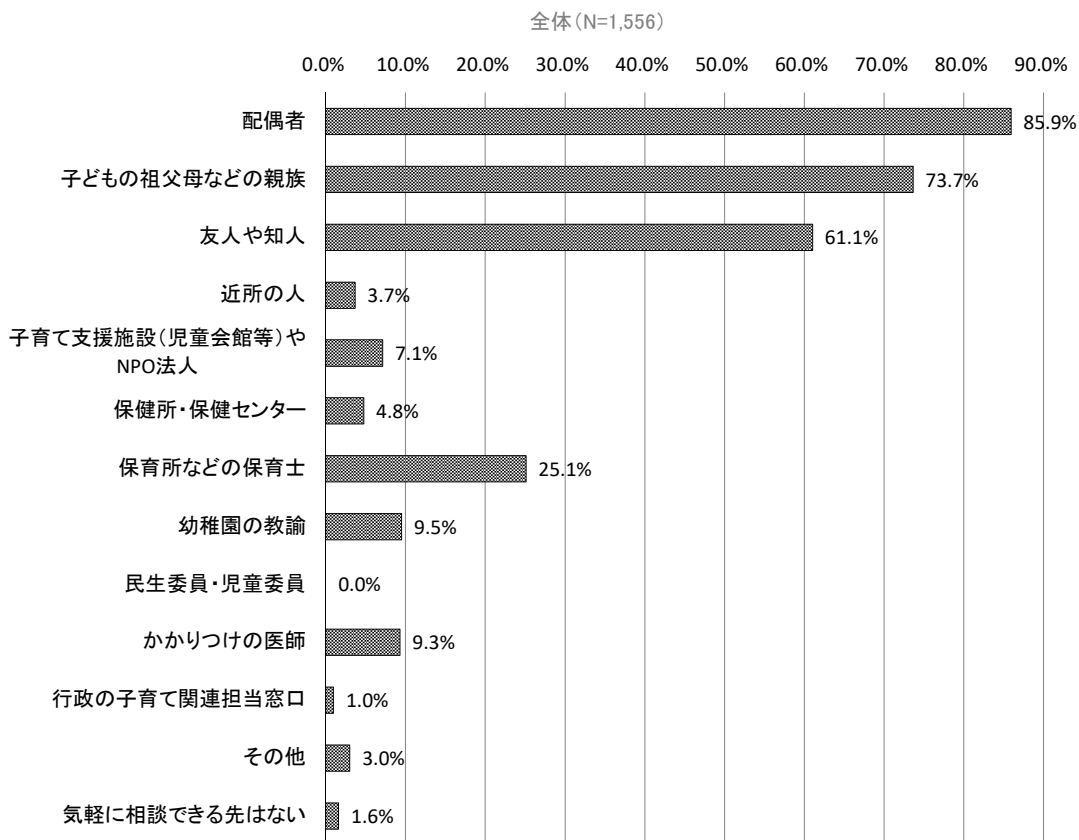
平日、子どもが起きている間で子どもと一緒に過ごす時間については、母親では「5時間」が13.5%と最も多く、次いで「12時間」が11.7%、「6時間」が11.1%となっている。一方、父親では「3時間」が21.6%と最も多く、次いで「2時間」が19.0%、「1時間」が18.0%となっている。

問9 子どもをみてもらえる親族・知人(複数回答)



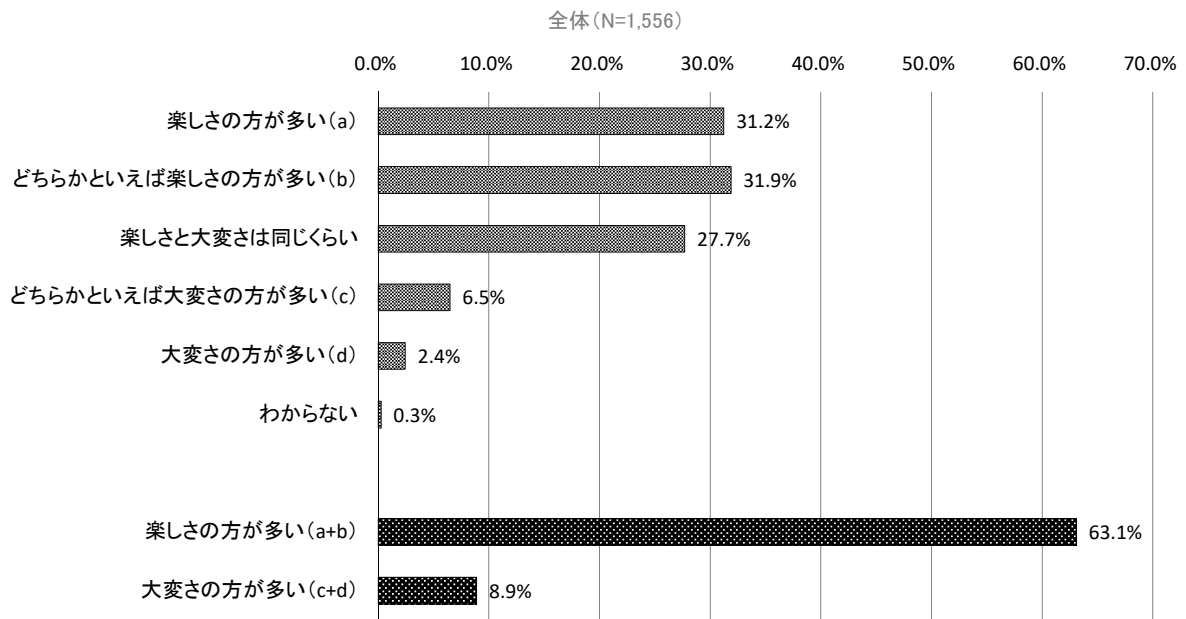
子どもをみてもらえる親族・知人については、「緊急時に子どもの祖父母などの親族にみてもらえる」が50.1%と最も多く、次いで「日常的に子どもの祖父母などの親族にみてもらえる」が29.8%、「子どもをみてもらえる人はいない」が23.5%となっている。

問10 子育てをする上で、気軽に相談できる人や機関・場所(複数回答)



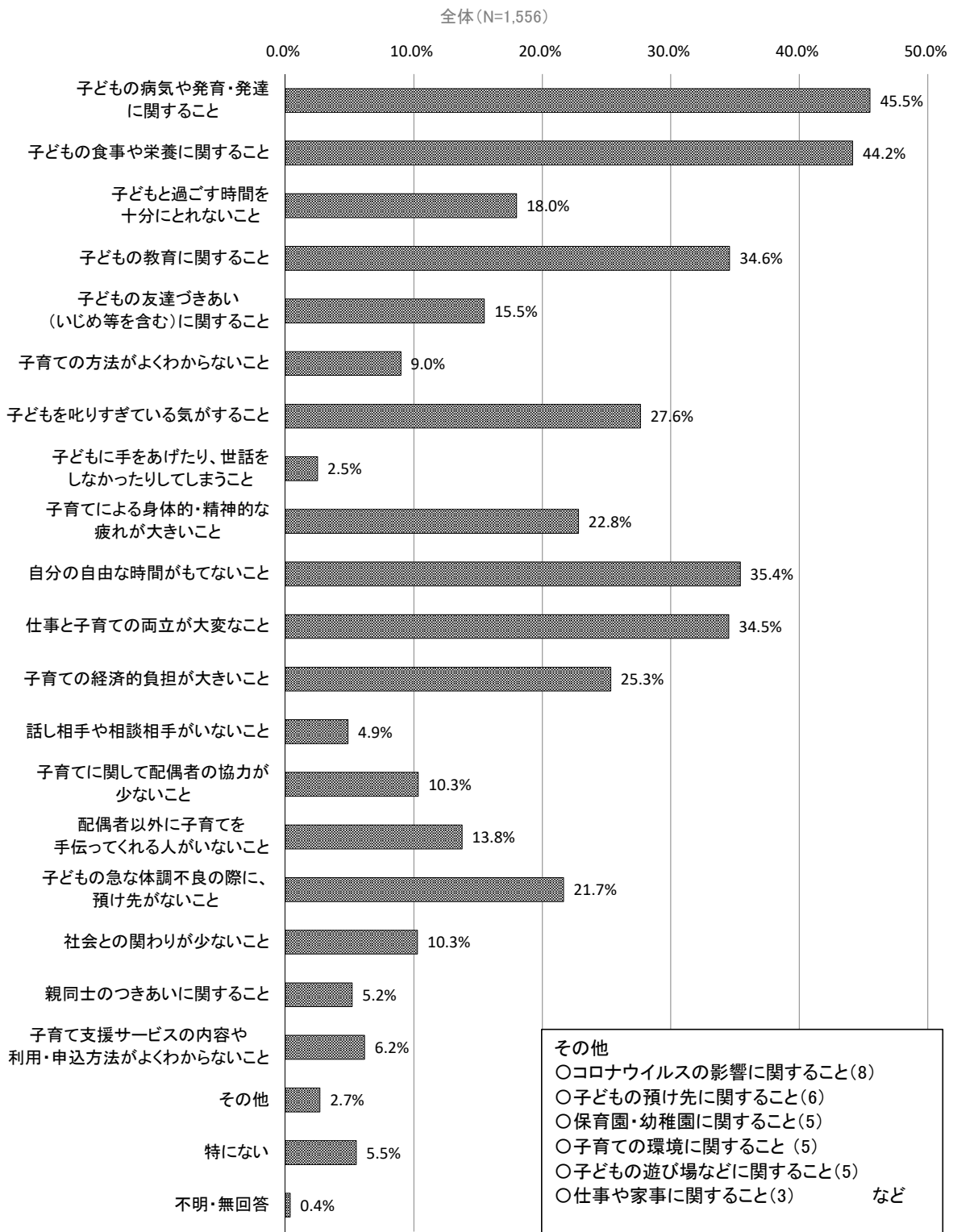
子育てをする上で、気軽に相談できる人や機関・場所については、「配偶者」が85.9%と最も多く、次いで「子どもの祖父母などの親族」が73.7%、「友人や知人」が61.1%となっている。

問11 子育てをしていて、楽しさと大変さのどちらを感じる人が多いか(単一回答)



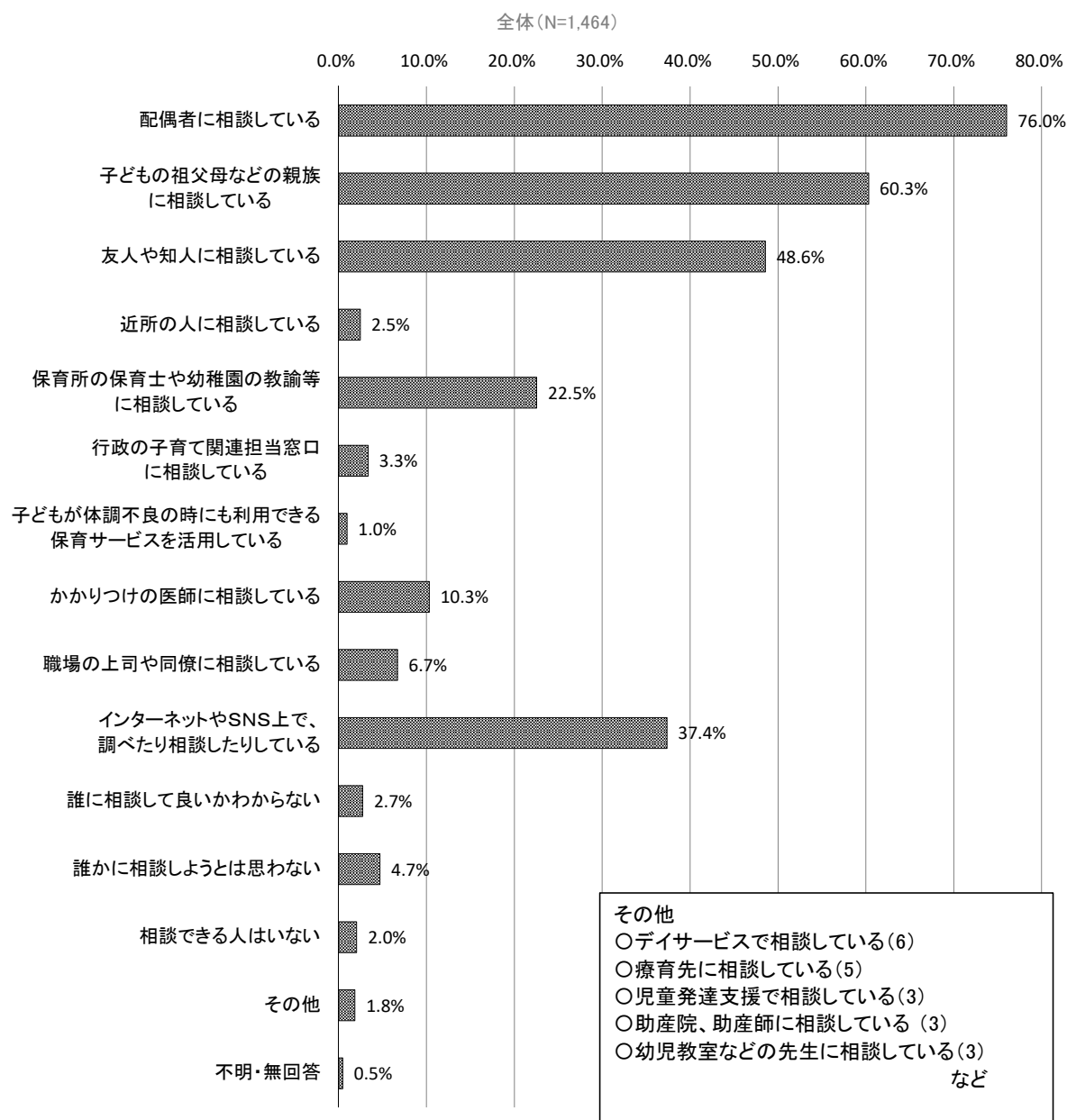
子育てをしていて、楽しさと大変さのどちらを感じる人が多いかについては、「どちらかといえば楽しさの方が多い」が31.9%と最も多く、次いで「楽しさの方が多い」が31.2%、「楽しさと大変さは同じくらい」が27.7%となっている。また、楽しさの方が多い(「楽しさの方が多い」「どちらかといえば楽しさの方が多い」)が63.1%、大変さの方が多い(「どちらかといえば大変さの方が多い」「大変さの方が多い」)が8.9%となっている。

問12 (1) 子育てをされていて感じる悩み(複数回答)



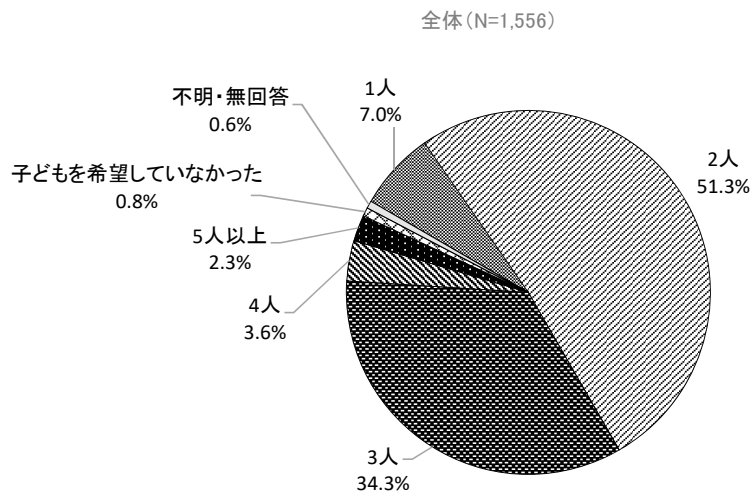
子育てをされていて感じる悩みについては、「子どもの病気や発育・発達に関すること」が45.5%と最も多く、次いで「子どもの食事や栄養に関すること」が44.2%、「自分の自由な時間がもてないこと」が35.4%、「仕事と子育ての両立が大変なこと」が34.5%となっている。

問12 (2) 【悩みを感じている方限定】今の時点で行っていること(複数回答)



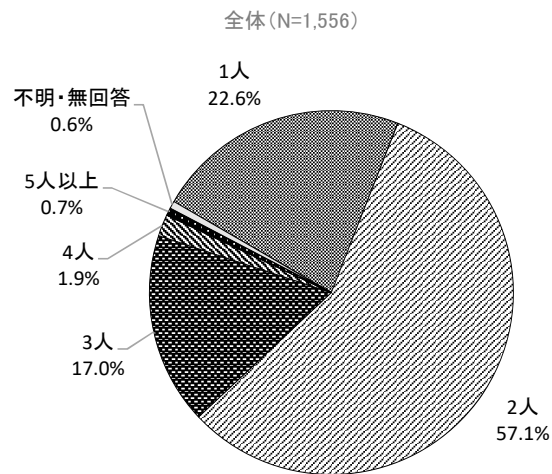
悩みを感じている方の今の時点で行っていることについては、「配偶者に相談している」が76.0%と最も多く、次いで「子どもの祖父母などの親族に相談している」が60.3%、「友人や知人に相談している」が48.6%、「インターネットやSNS上で、調べたり相談したりしている」が37.4%となっている。

問13 (1) 欲しいと思うお子さんの人数(単一回答)



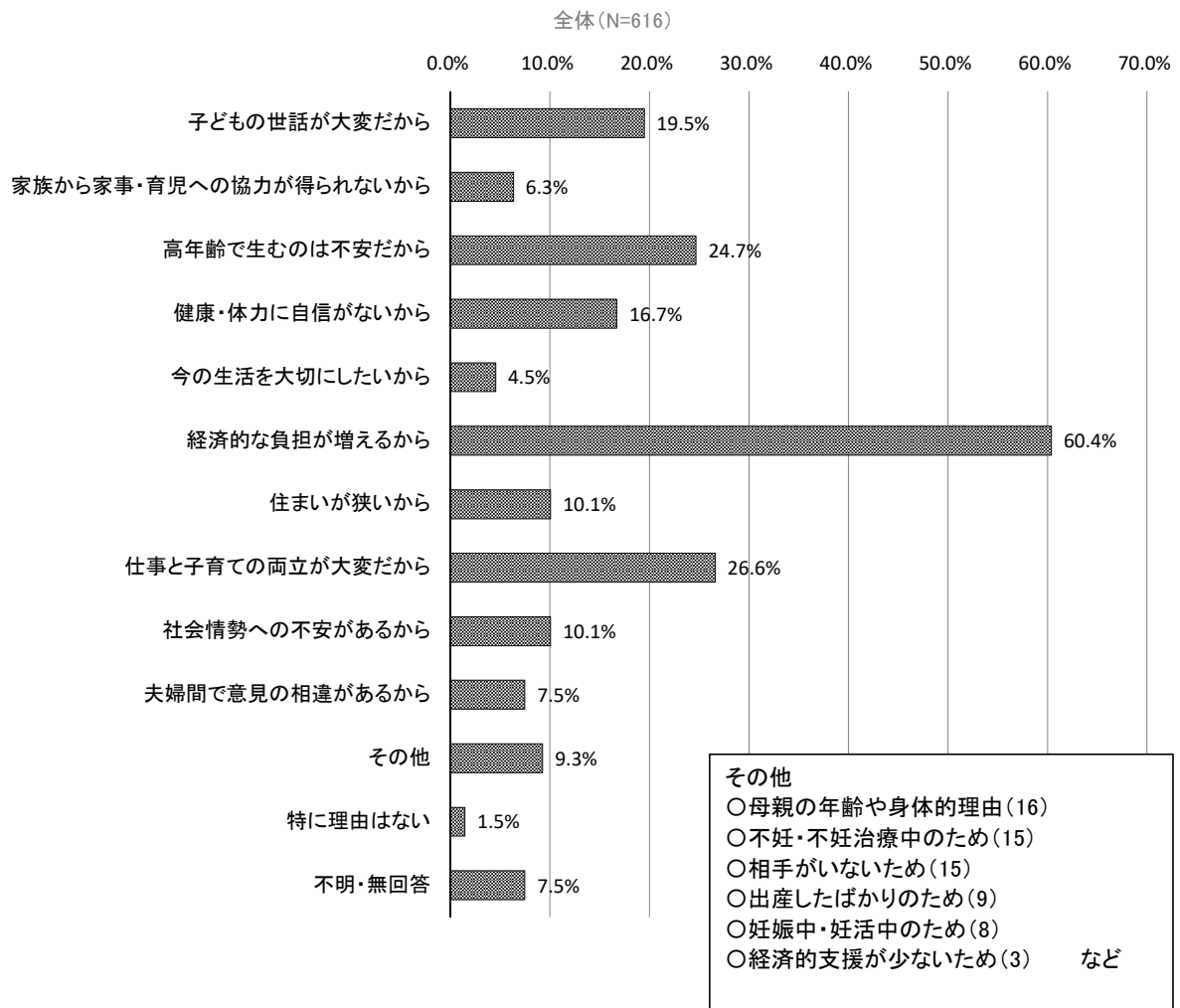
欲しいと思うお子さんの人数については、「2人」が51.3%と最も多く、次いで「3人」が34.3%となっている。

問13 (2) 実際に予定しているお子さんの人数(単一回答)



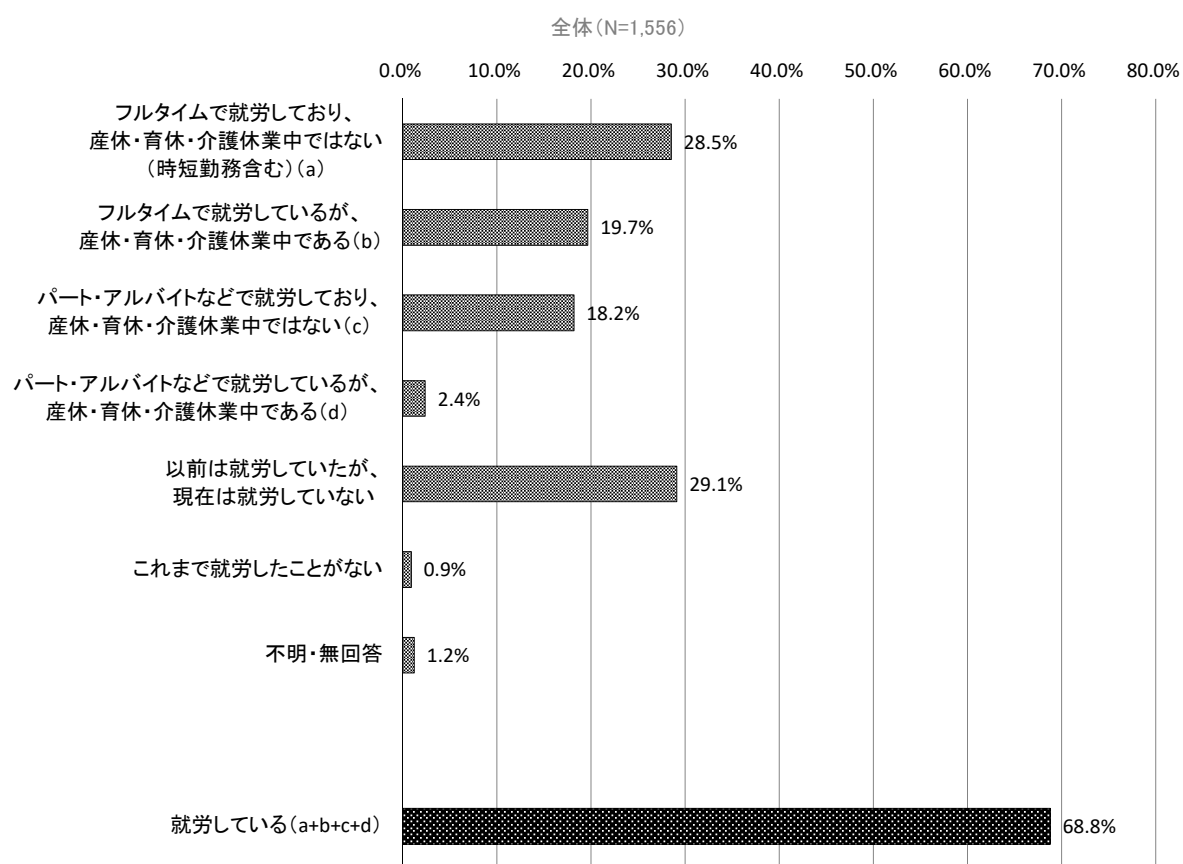
実際に予定しているお子さんの人数については、「2人」が57.1%と最も多く、次いで「1人」が22.6%となっている。

問14 【希望よりも少ない方限定】予定しているお子さんの人数が少ない理由(制限回答:3つまで)



予定しているお子さんの人数が希望よりも少ない理由については、「経済的な負担が増えるから」が60.4%と最も多く、次いで「仕事と子育ての両立が大変だから」が26.6%、「高年齢で生むのは不安だから」が24.7%、「子どもの世が大変だから」が19.5%となっている。

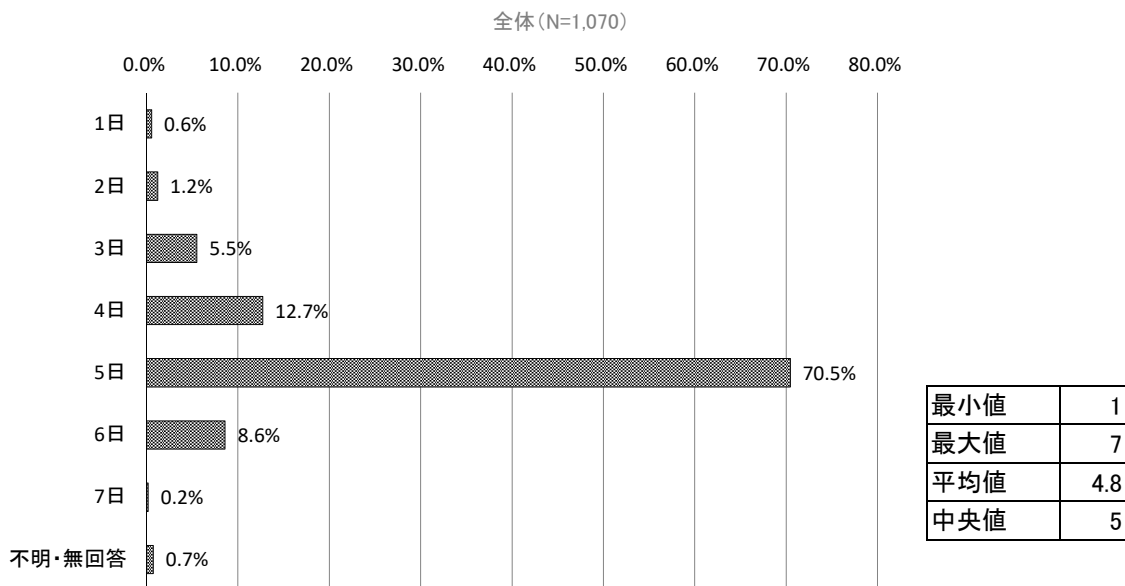
問15 (1) 母親の就労状況(単一回答)



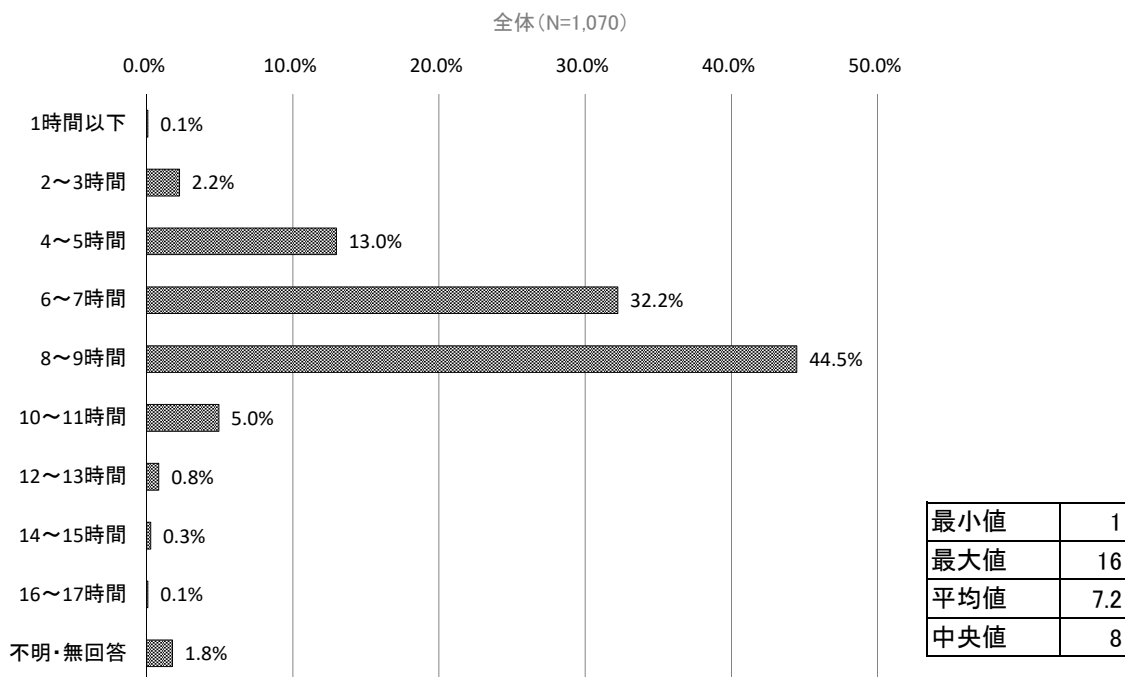
母親の就労状況については、「以前は就労していたが、現在は就労していない」が29.1%と最も多く、次いで「フルタイムで就労しており、産休・育休・介護休業中ではない(時短勤務含む)」が28.5%、「フルタイムで就労しているが、産休・育休・介護休業中である」が19.7%となっている。また、就労している(「フルタイムで就労しており、産休・育休・介護休業中ではない」「フルタイムで就労しているが、産休・育休・介護休業中である」「パート・アルバイトなどで就労しており、産休・育休・介護休業中ではない」「パート・アルバイトなどで就労しているが、産休・育休・介護休業中である」)が68.8%となっている。

問15 (2) 【就労している方限定】母親の1週当たりの就労日数と1日当たりの就労時間(残業時間を含む)
(数値記述回答)

<1週当たり>

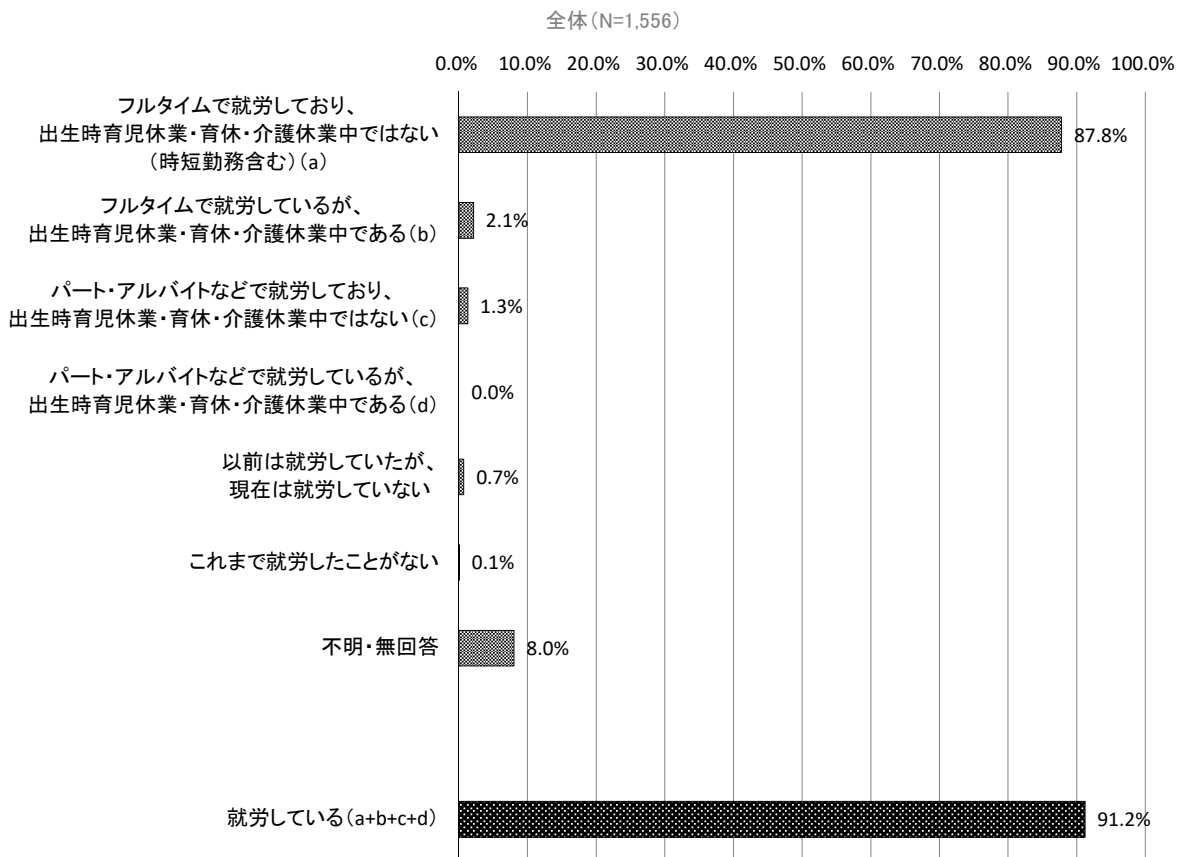


<1日当たり>



就労している母親の1週当たりの就労日数と1日当たりの就労時間については、1週当たりの就労日数では「5日」が70.5%と最も多く、次いで「4日」が12.7%、「6日」が8.6%となっている。また、1日当たりの就労時間では「8~9時間」が44.5%と最も多く、次いで「6~7時間」が32.2%、「4~5時間」が13.0%となっている。

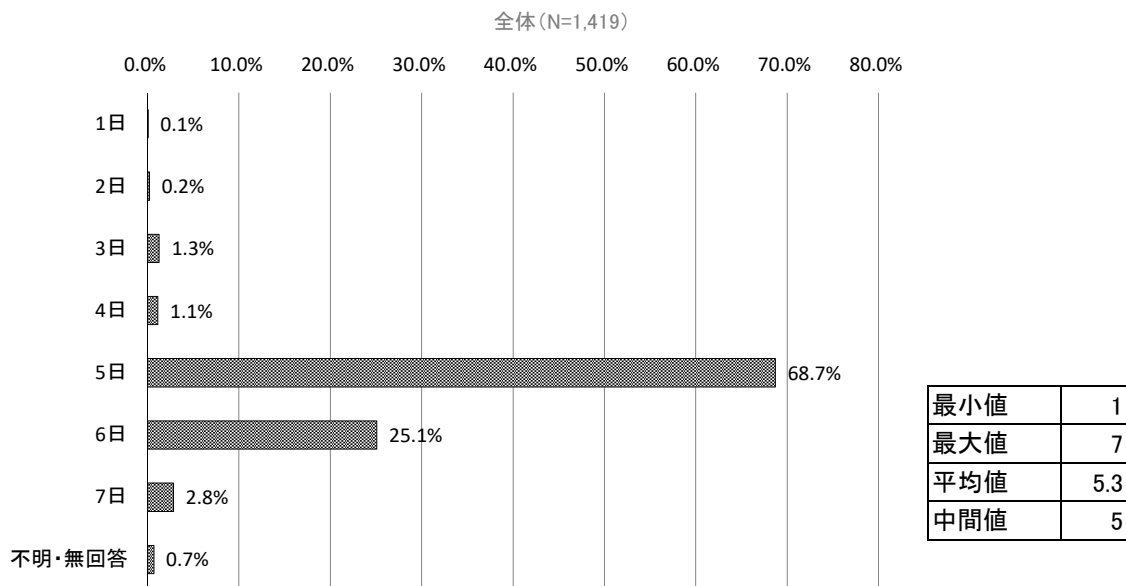
問16 (1) 父親の就労状況(単一回答)



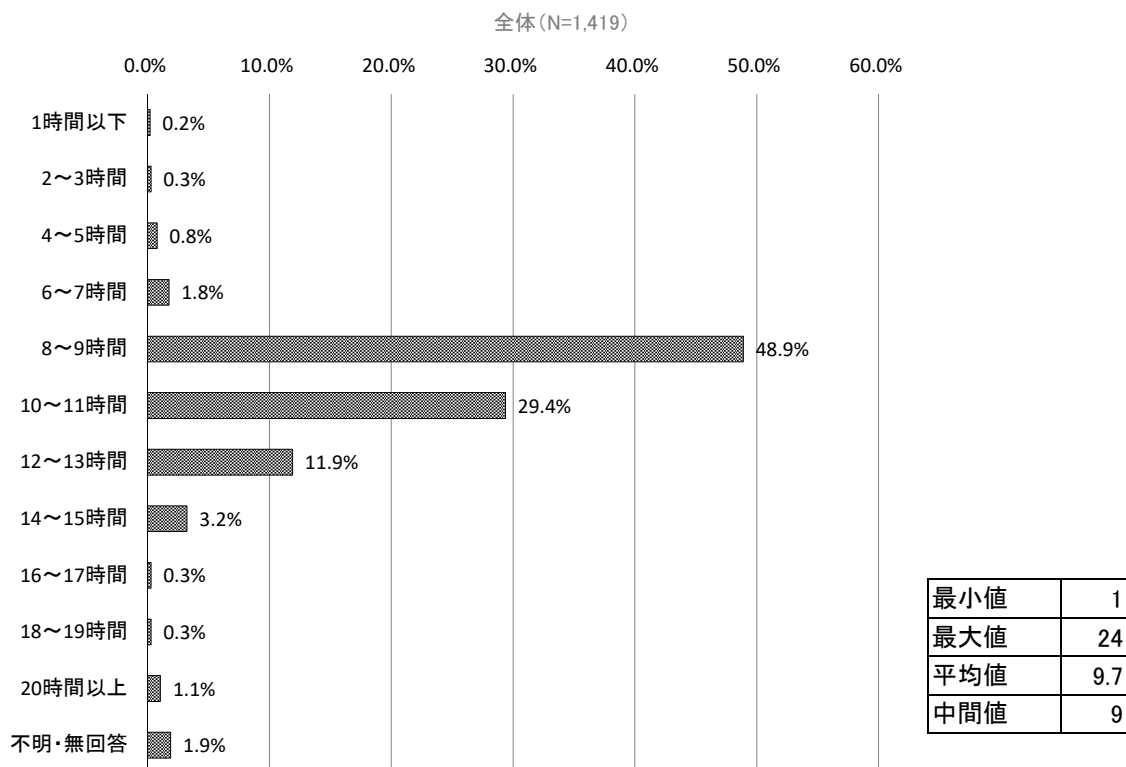
父親の就労状況については、「フルタイムで就労しており、出生時育児休業・育休・介護休業中ではない(時短勤務含む)」が87.8%となっている。また、就労している(「フルタイムで就労しており、出生時育児休業・育休・介護休業中ではない」「フルタイムで就労しているが、出生時育児休業・育休・介護休業中である」「パート・アルバイトなどで就労しており、出生時育児休業・育休・介護休業中ではない」「パート・アルバイトなどで就労しているが、出生時育児休業・育休・介護休業中である」)が91.2%となっている。

問16 (2) 【就労している方限定】父親の1週当たりの就労日数と1日当たりの就労時間(残業時間を含む)
(数値記述回答)

<1週当たり>



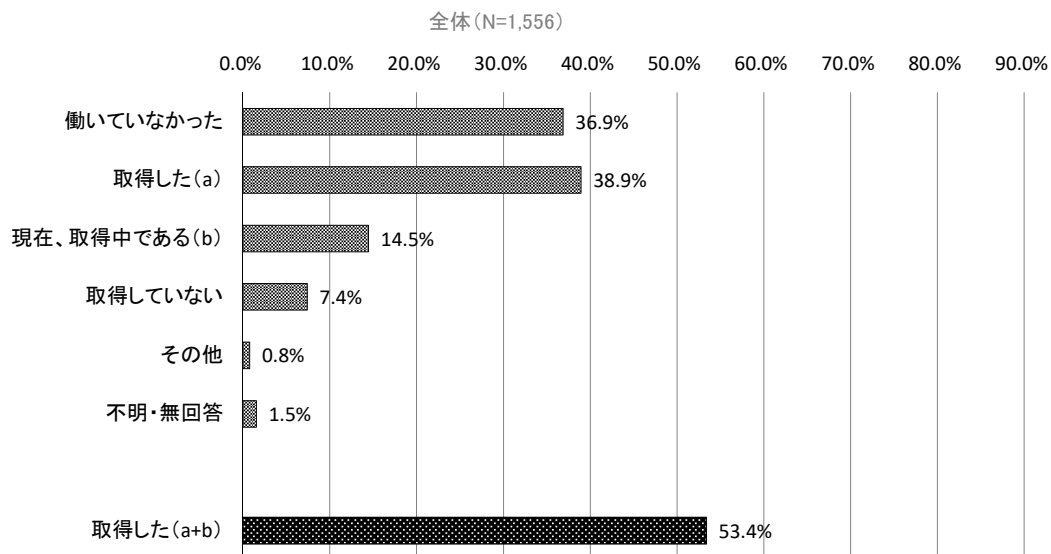
<1日当たり>



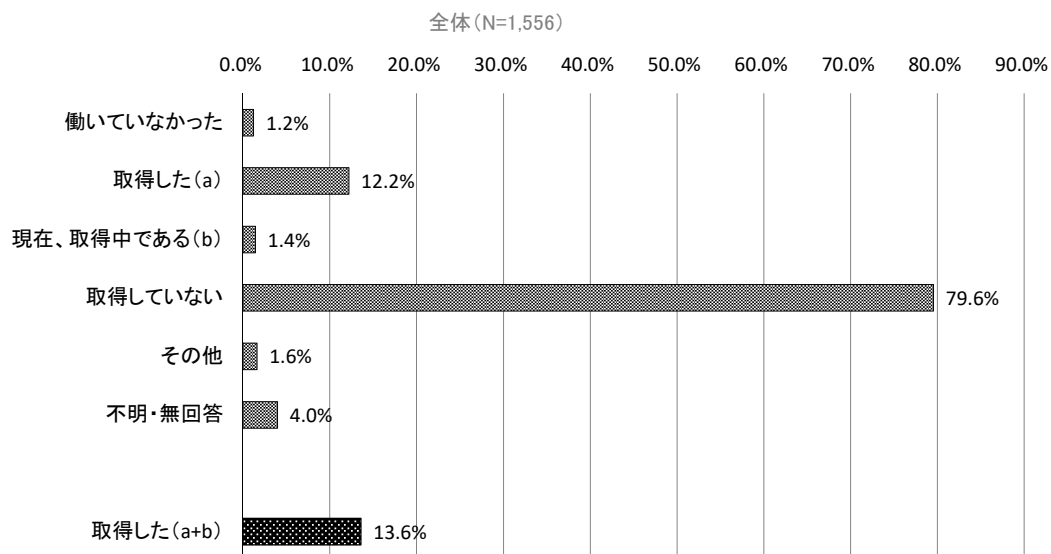
就労している父親の1週当たりの就労日数と1日当たりの就労時間については、1週当たりの就労日数では「5日」が68.7%と最も多く、次いで「6日」が25.1%、「7日」が2.8%となっている。また、1日当たりの就労時間では「8～9時間」が48.9%と最も多く、次いで「10～11時間」が29.4%、「12～13時間」が11.9%となっている。

問17 (1) 育児休業取得の有無(単一回答)

<母親>



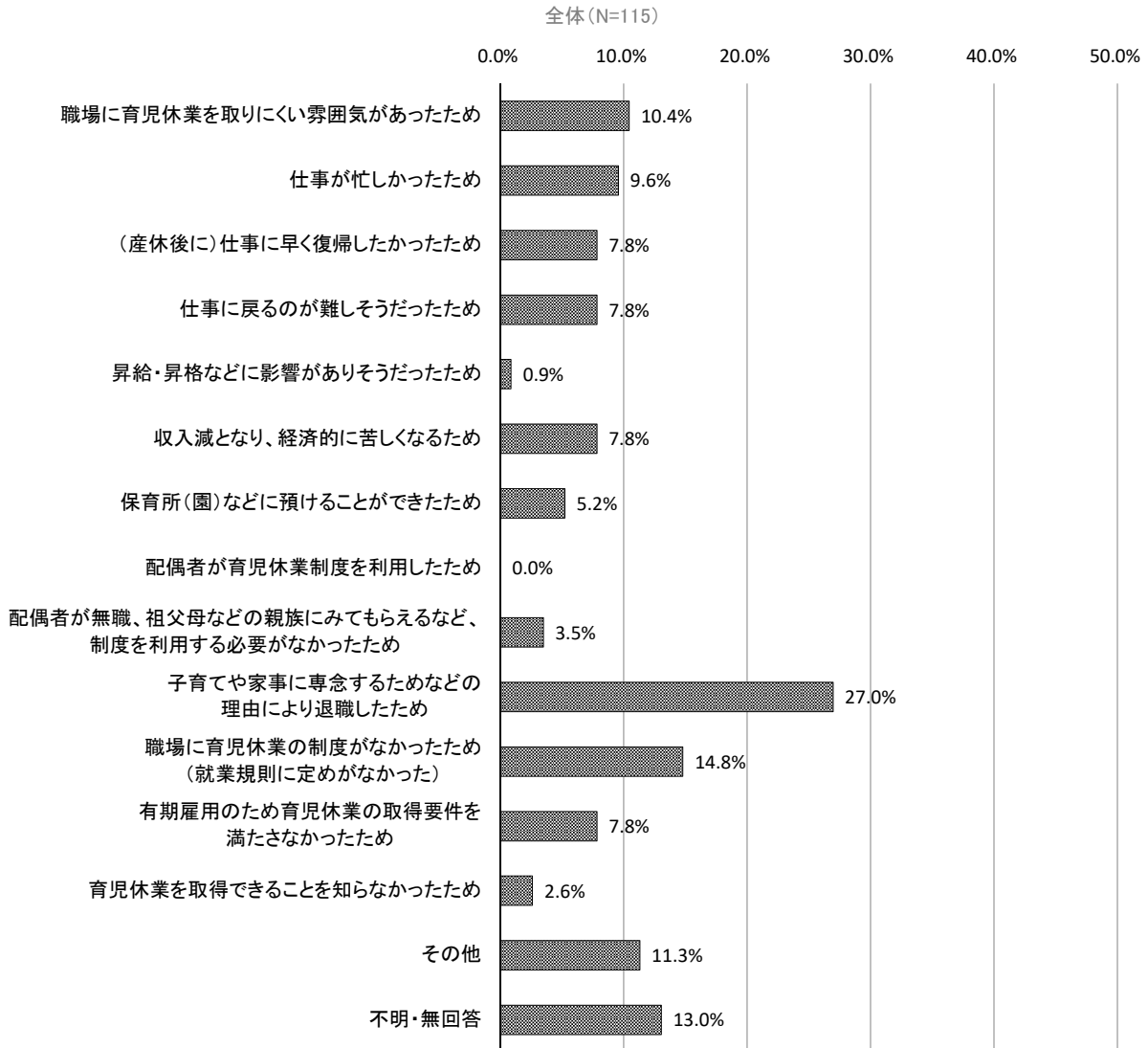
<父親>



育児休業取得の有無については、母親では「取得した」が38.9%と最も多く、次いで「働いていなかった」が36.9%、「現在、取得中である」が14.5%となっている。父親では「取得していない」が79.6%と最も多く、全体の約8割を占めている。一方「取得した」は12.2%にとどまっている。また、取得した(「取得した」「現在、取得中である」)は、母親では53.4%、父親では13.6%となっている。

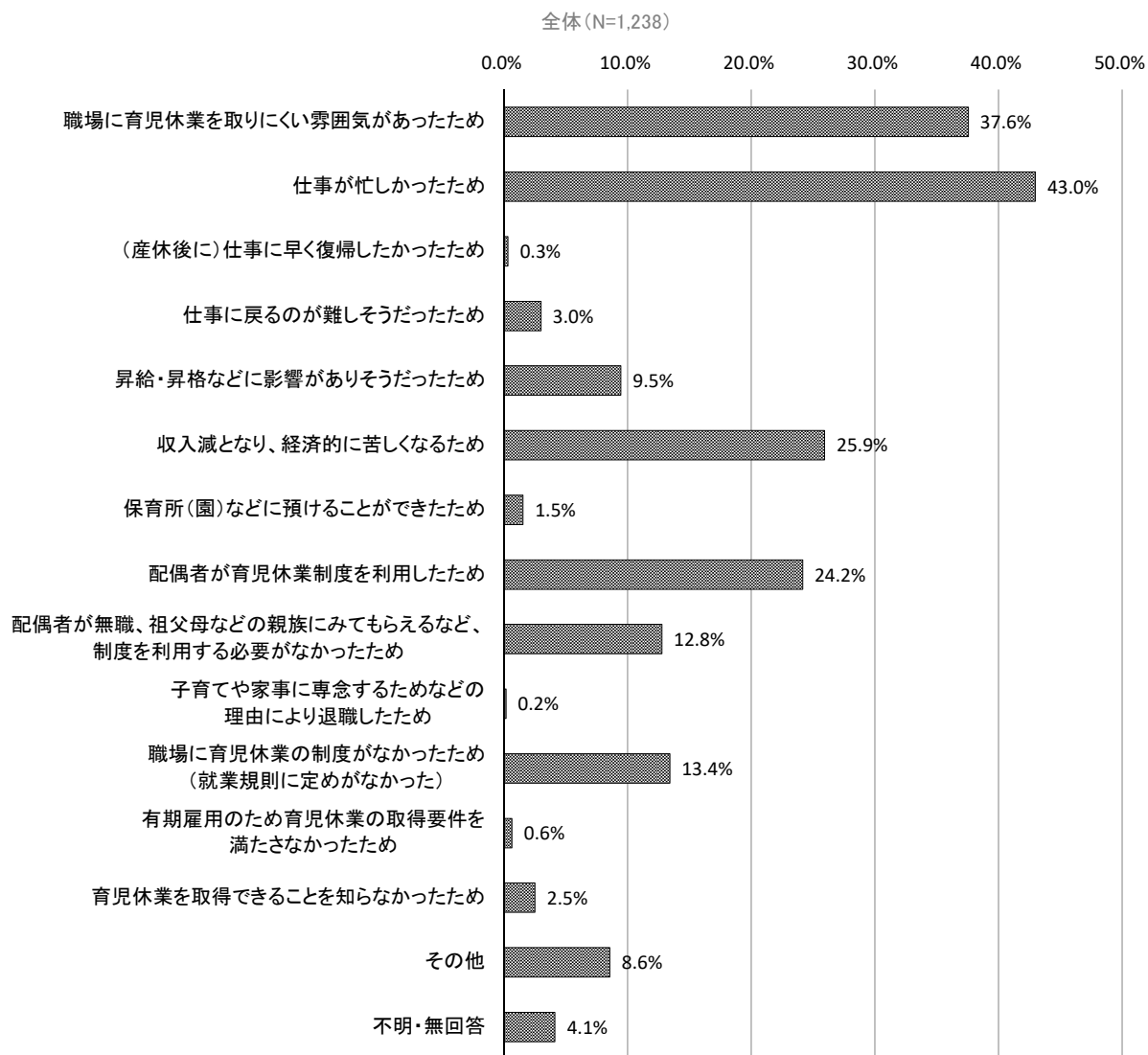
問17 (2) 【取得していない方限定】取得していない理由(複数回答)

<母親>



母親の育児休業を取得していない理由については、「子育てや家事に専念するためなどの理由により退職したため」が27.0%と最も多く、次いで「職場に育児休業の制度がなかったため(就業規則に定めがなかった)」が14.8%、「職場に育児休業を取りにくい雰囲気があったため」が10.4%となっている。

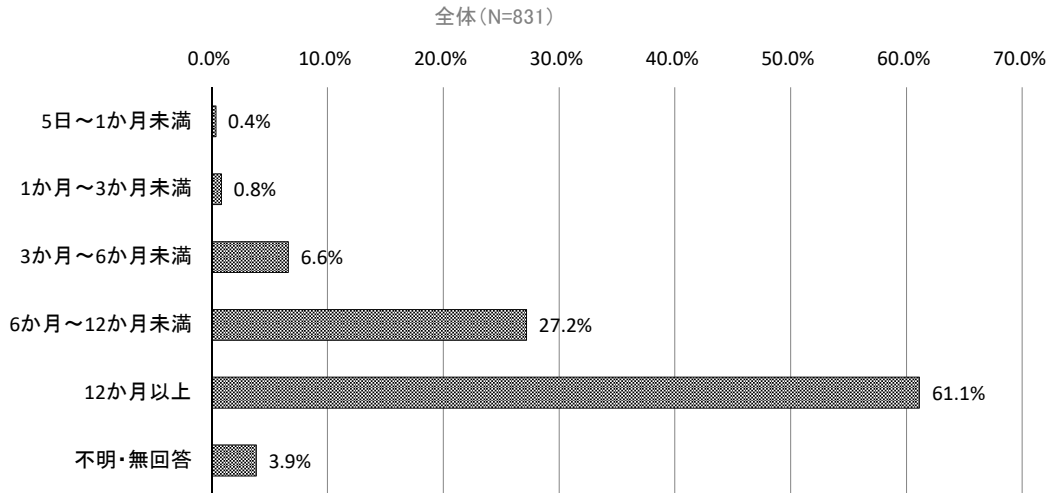
<父親>



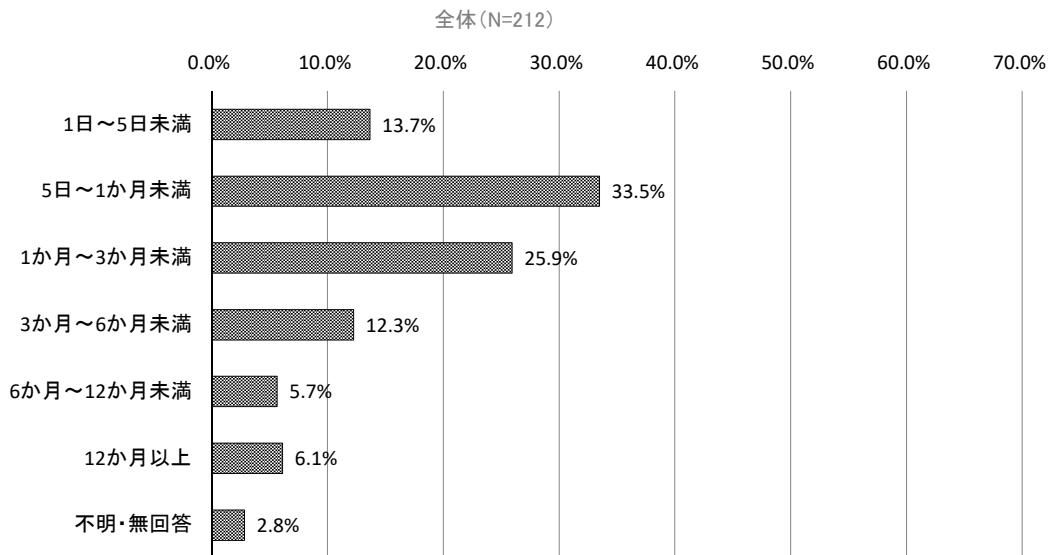
父親の育児休業を取得していない理由については、「仕事が多忙だったため」が43.0%と最も多く、次いで「職場に育児休業を取りにくい雰囲気があったため」が37.6%、「収入減となり、経済的に苦しくなるため」が25.9%、「配偶者が育児休業制度を利用したため」が24.2%となっている。

問17 (3) 【取得した方限定】育児休業の取得期間(数値記述回答)

<母親>



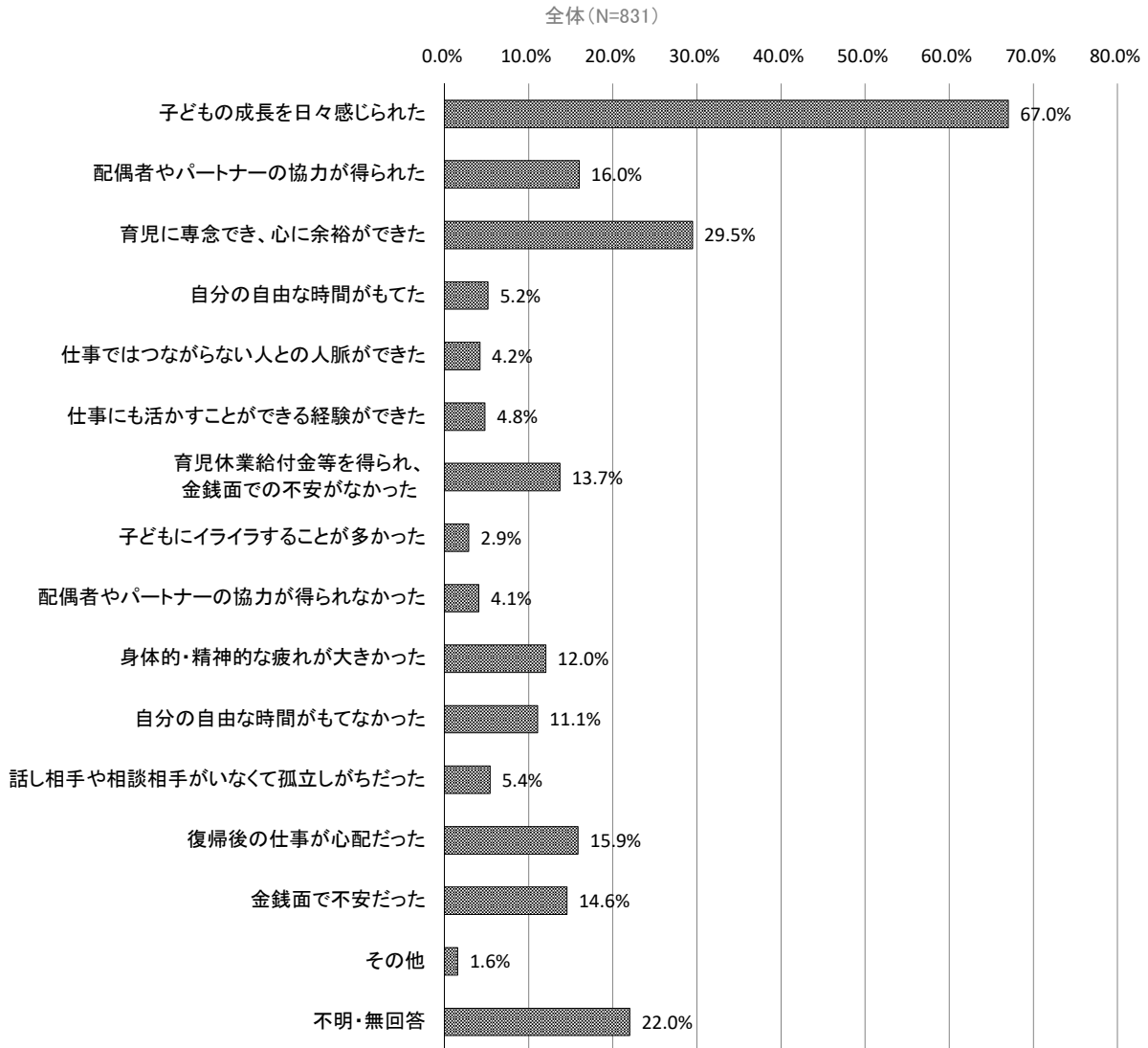
<父親>



育児休業の取得期間については、母親では「12か月以上」が61.1%と最も多く、次いで「6か月~12か月未満」が27.2%、「3か月~6か月未満」が6.6%となっている。また、父親では「5日~1か月未満」が33.5%と最も多く、次いで「1か月~3か月未満」が25.9%、「1日~5日未満」が13.7%となっている。

問17 (4) 【取得した方限定】育児休業中に感じたこと(制限回答:3つまで)

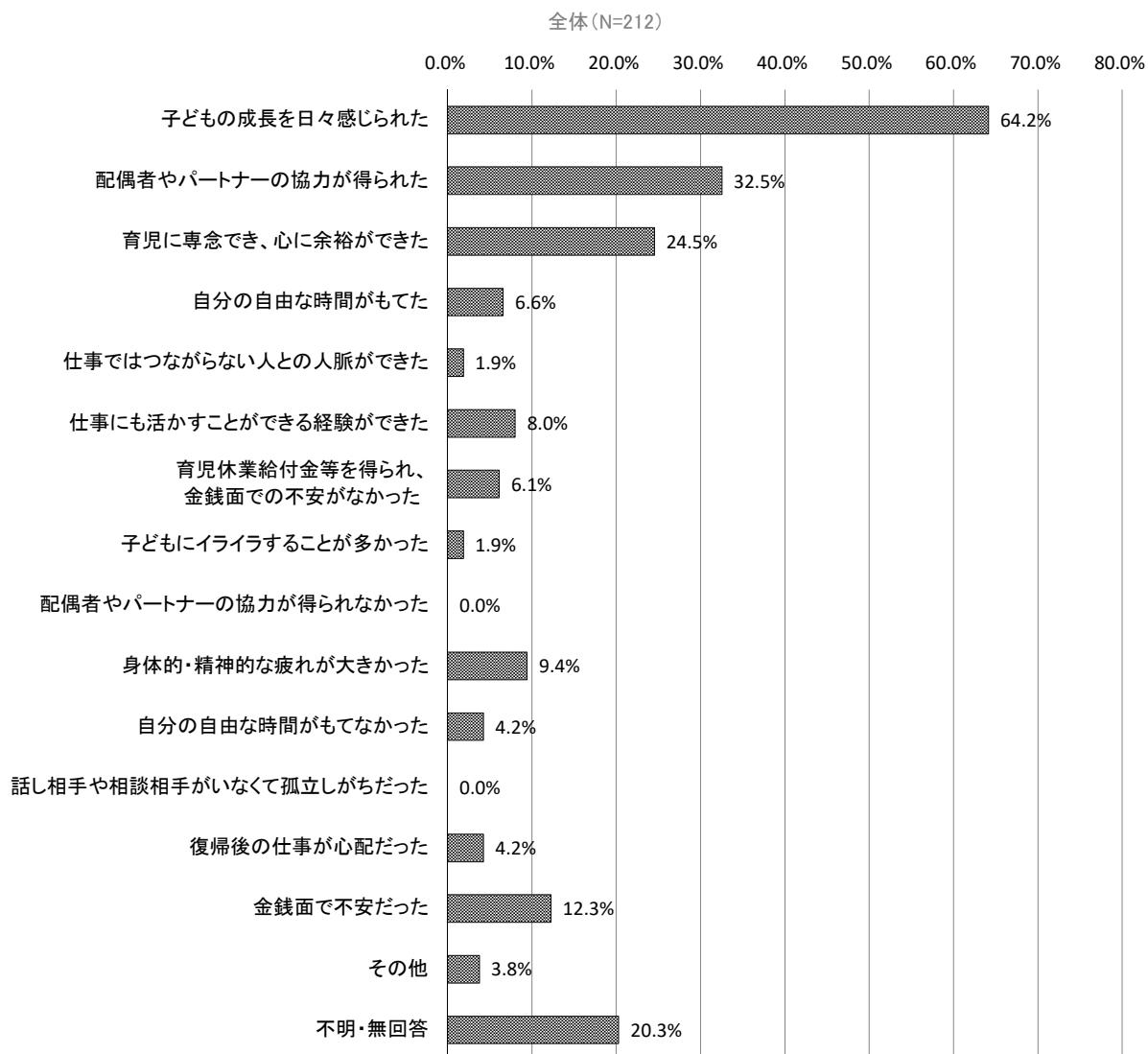
<母親>



その他
 ○保育園に入れるか不安だった(2)
 ○職場への復帰に不安があった(2)
 ○一番かわいい時期を長くすごせた(1)
 ○コロナの影響で子育てサロンや
 育児教室などに行けなかった(1) など

母親の育児休業中に感じたことについては、「子どもの成長を日々感じられた」が67.0%と最も多く、次いで「育児に専念でき、心に余裕ができた」が29.5%、「配偶者やパートナーの協力が得られた」が16.0%、「復帰後の仕事が心配だった」が15.9%となっている。

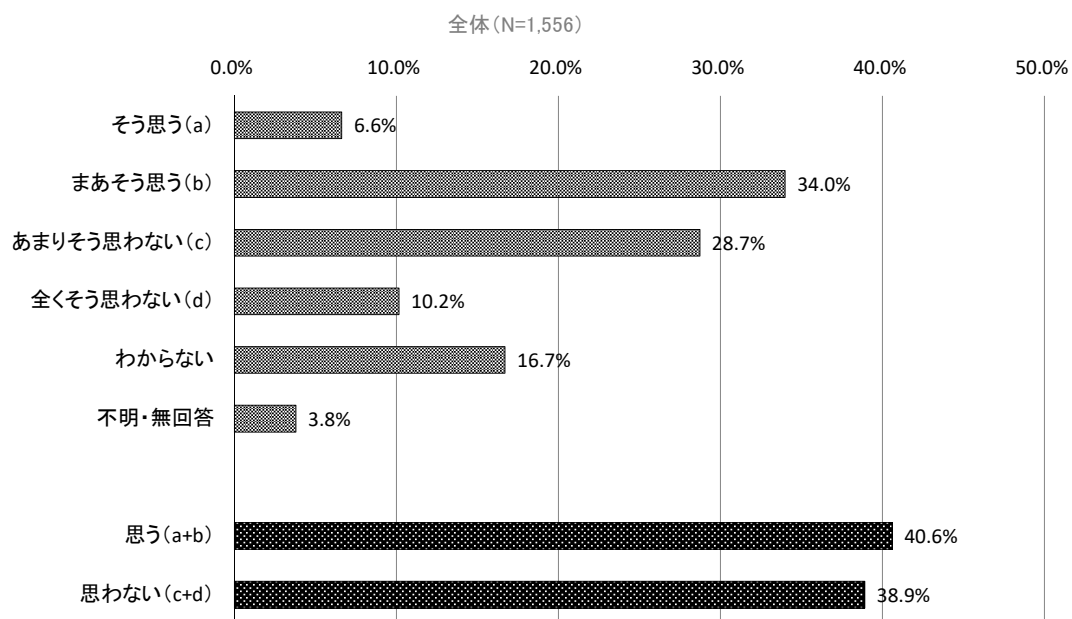
<父親>



その他
 ○短すぎてなにもできなかった(3)
 ○普段の休日と変わらない日々だった(2)
 ○家族との時間がたくさん出来た(1)
 ○育児の1日の流れを知れた(1)
 ○母親の心に余裕を持たせることができた(1)

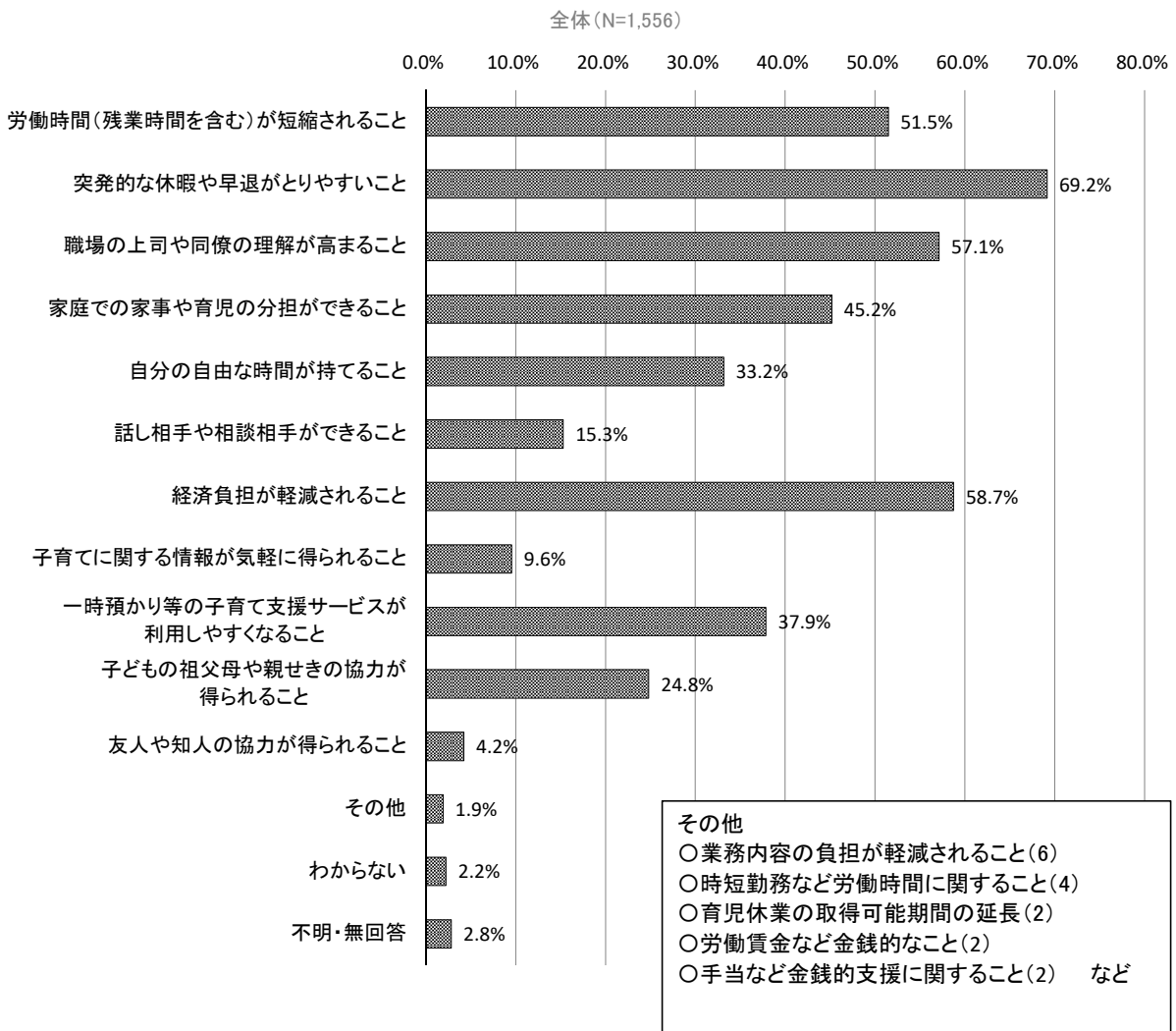
父親の育児休業中に感じたことについては、「子どもの成長を日々感じられた」が64.2%と最も多く、次いで「配偶者やパートナーの協力が得られた」が32.5%、「育児に専念でき、心に余裕ができた」が24.5%、「金銭面で不安だった」が12.3%となっている。

問18 仕事と子育ての両立について、調和がとれているか(単一回答)



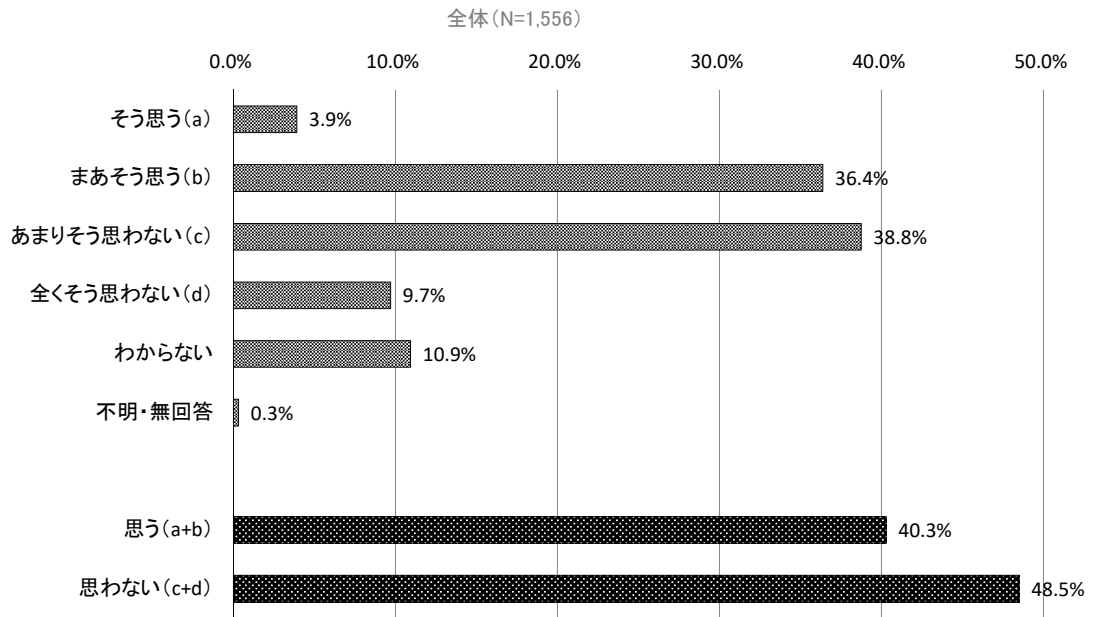
仕事と子育ての両立について、調和がとれているかについては、「まあそう思う」が34.0%と最も多く、次いで「あまりそう思わない」が28.7%、「わからない」が16.7%となっている。また、調和がとれていると思う(「そう思う」「まあそう思う」)が40.6%、調和がとれていると思わない(「あまりそう思わない」「全くそう思わない」)が38.9%となっている。

問19 どうしたら「仕事」と「子育て」の調和がよとりれるようになると思うか(複数回答)



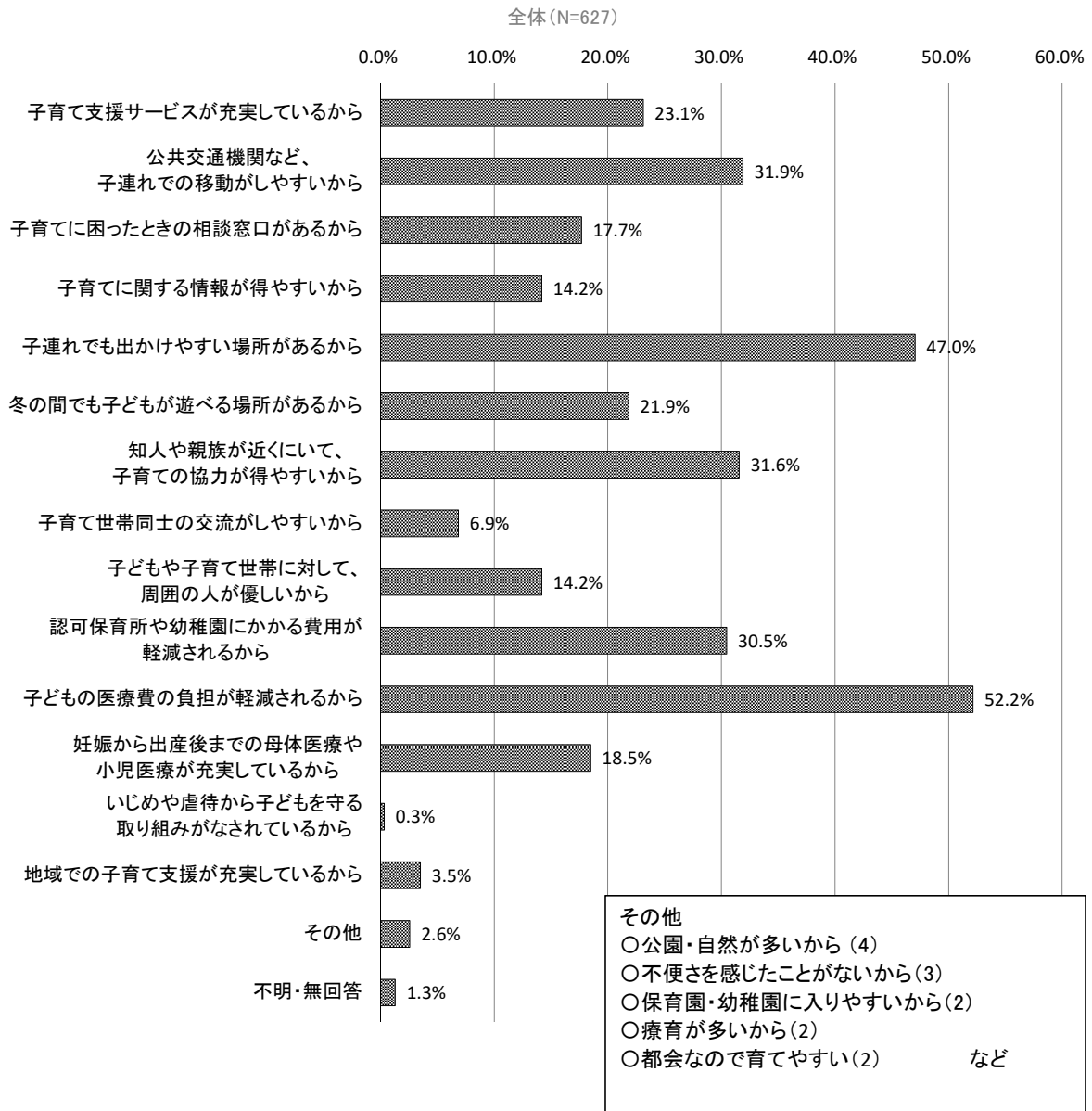
どうしたら「仕事」と「子育て」の調和がよとりれるようになると思うかについては、「突発的な休暇や早退がとしやすいこと」が69.2%と最も多く、次いで「経済負担が軽減されること」が58.7%、「職場の上司や同僚の理解が高まること」が57.1%、「労働時間(残業時間を含む)が短縮されること」が51.5%となっている。

問20 (1) 札幌市が、子どもを生み育てやすい環境にあると思うか(単一回答)



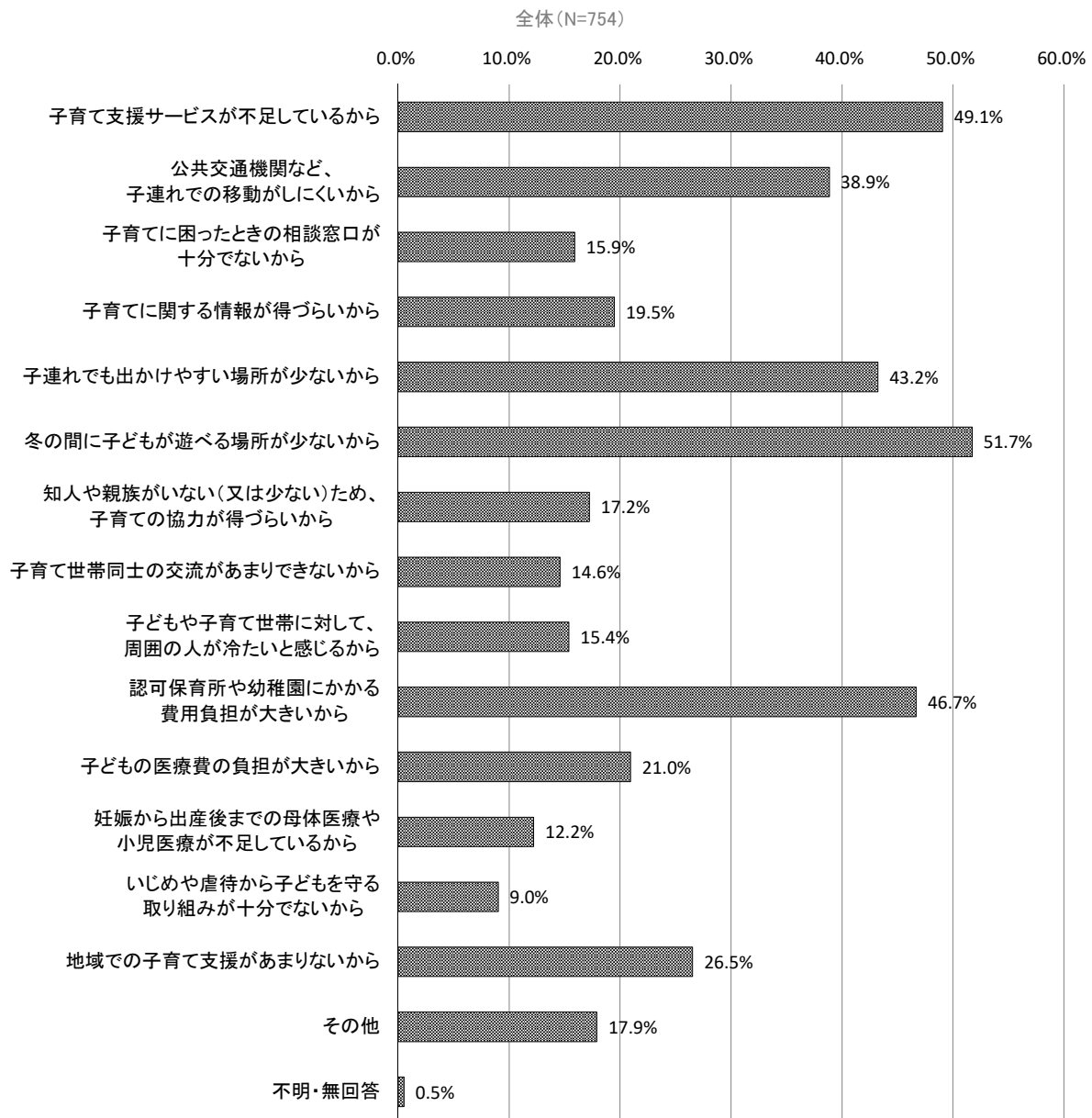
仕事と子育ての両立について、調和がとれているかについては、「あまりそう思わない」が38.8%と最も多く、次いで「まあそう思う」が36.4%、「わからない」が10.9%となっている。また、調和がとれていると思う(「そう思う」「まあそう思う」)が40.3%、調和がとれていると思わない(「あまりそう思わない」「全くそう思わない」)が48.5%となっている。

問20 (2) 【生み育てやすい環境にあると思う方限定】札幌市が子どもを生み育てやすい環境にあると思う理由
(複数回答)



札幌市が子どもを生み育てやすい環境にあると思う理由については、「子どもの医療費の負担が軽減されるから」が52.2%と最も多く、次いで「子連れでも出かけやすい場所があるから」が47.0%、「公共交通機関など、子連れでの移動がしやすいから」が31.9%、「知人や親族が近くにいる、子育ての協力が得やすいから」が31.6%となっている。

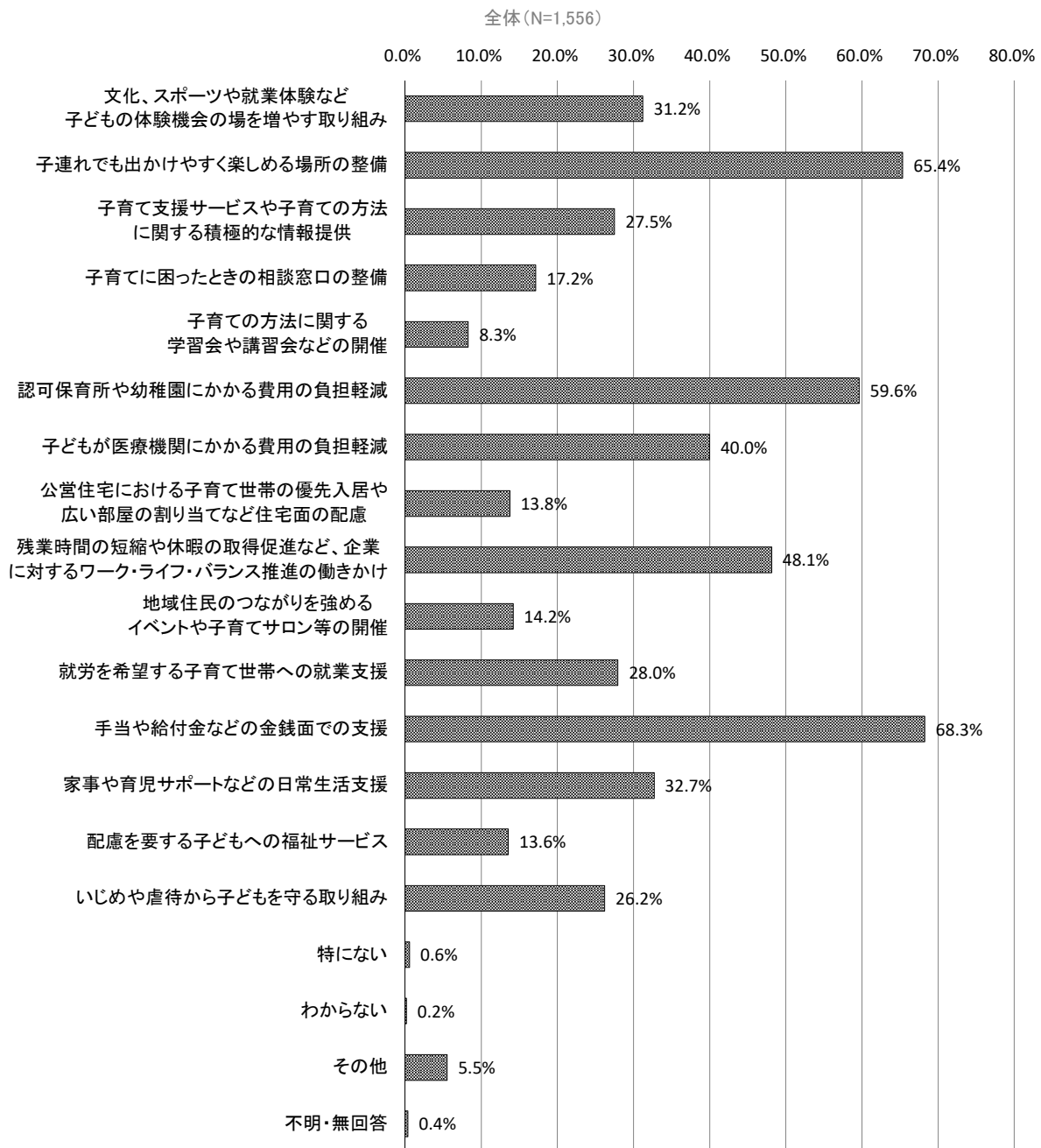
問20 (3) 【生み育てやすい環境にあると思わない方限定】札幌市が子どもを生み育てやすい環境にあると思わない理由(複数回答)



その他
 ○ 保育園・幼稚園に入りにくいから(30)
 ○ 保育所など預け先が不足しているから(9)
 ○ 経済的な支援が少ないから(9)
 ○ 他の地域に比べて支援やサービスが少ないから(9)
 ○ 子どもを連れていける場所、無料で遊べる場所が少ないから(7) など

札幌市が子どもを生み育てやすい環境にあると思わない理由については、「冬の間子どもが遊べる場所が少ないから」が51.7%と最も多く、次いで「子育て支援サービスが不足しているから」が49.1%、「認可保育所や幼稚園にかかる費用負担が大きいため」が46.7%、「子連れでも出かけやすい場所が少ないから」が43.2%となっている。

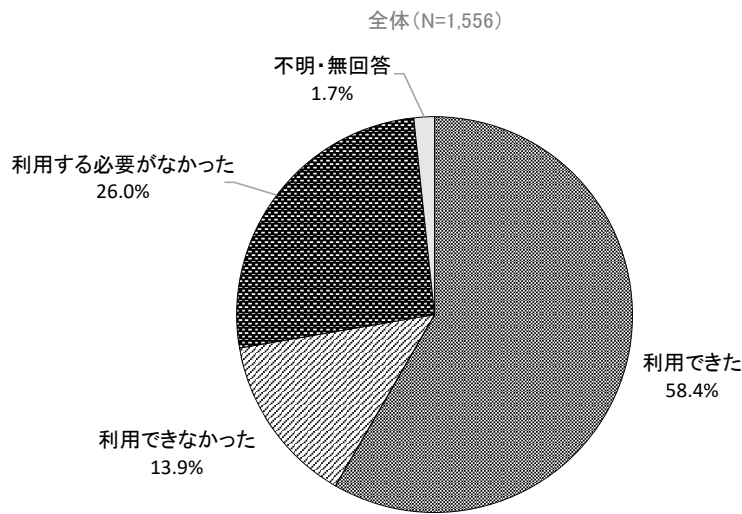
問21 今後充実してほしい子育て支援策(複数回答)



- その他
- 保育園・幼稚園など、希望の施設に入れるようにする(10)
 - 経済的支援の拡充(9)
 - 保育園・幼稚園などを増やす(9)
 - 子どもが遊べる施設等の整備(9)
 - 手当・支援の所得制限の撤廃(8)
 - 一時預け先の充実・増設(6) など

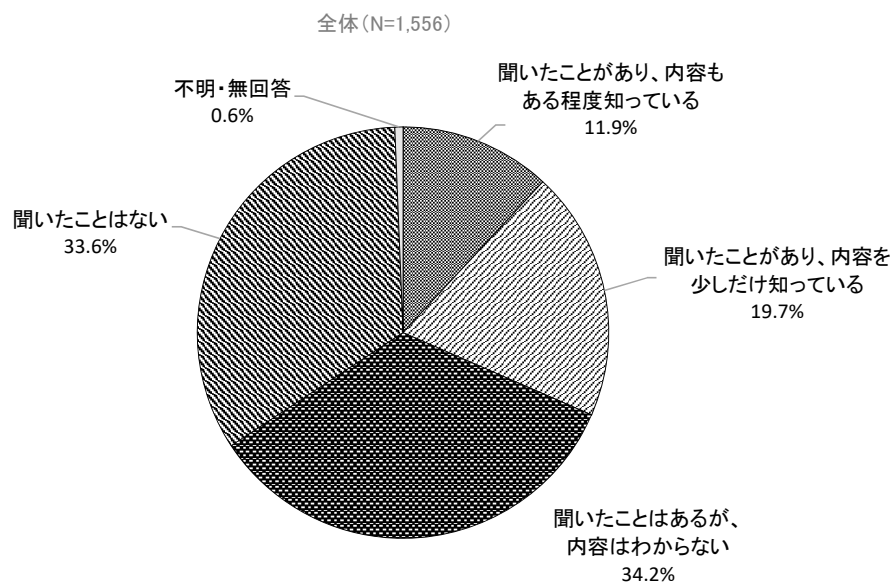
今後充実してほしい子育て支援策については、「手当や給付金などの金銭面での支援」が68.3%と最も多く、次いで「子連れでも出かけやすく楽しめる場所の整備」が65.4%、「認可保育所や幼稚園にかかる費用の負担軽減」が59.6%、「残業時間の短縮や休暇の取得促進など、企業に対するワーク・ライフ・バランス推進の働きかけ」が48.1%となっている。

問22 希望に応じた保育サービス(幼稚園・保育園・一時預かり事業等)を利用できたか(単一回答)



希望に応じた保育サービスを利用できたかについては、「利用できた」が58.4%と最も多く、次いで「利用する必要がなかった」が26.0%、「利用できなかった」が13.9%となっている。また、利用する必要がなかった方と不明・無回答を除くと、利用できた方が80.7%、利用できなかった方が19.3%となっている。

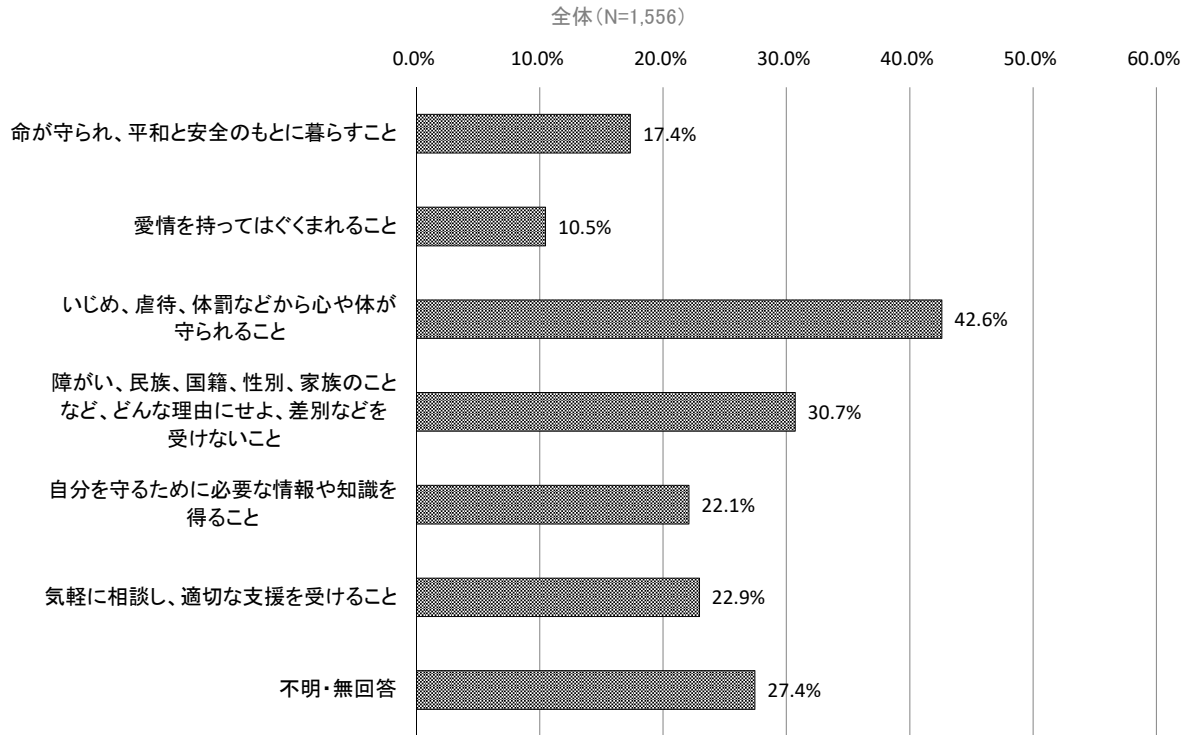
問23 「子どもの権利」の認知度(単一回答)



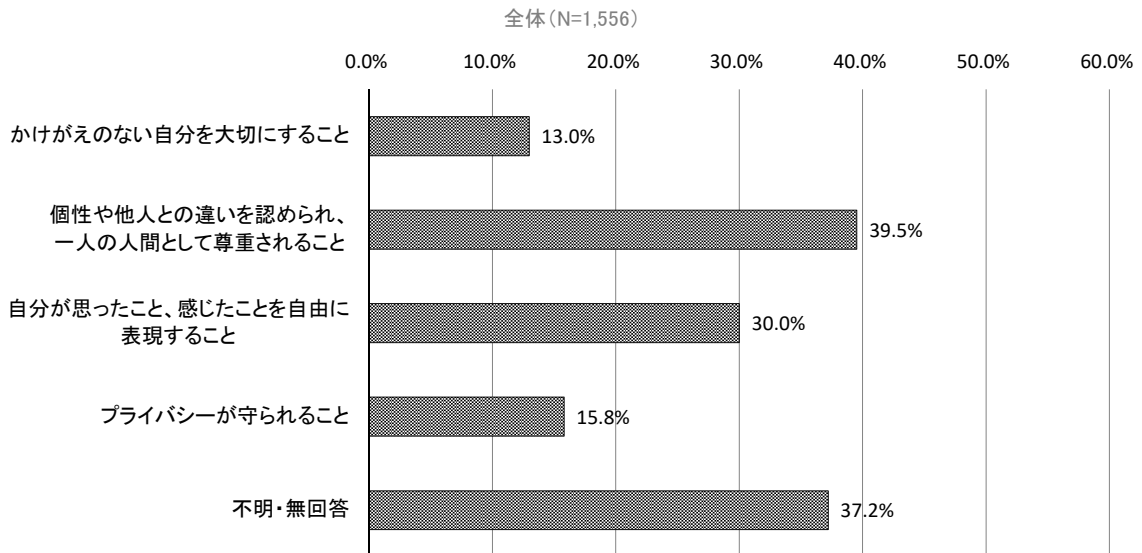
子どもの権利の認知度については、「聞いたことはあるが、内容はわからない」が34.2%と最も多く、次いで「聞いたことはない」が33.6%、「聞いたことがあり、内容を少しだけ知っている」が19.7%、「聞いたことがあり、内容もある程度知っている」が11.9%となっている。

問24 子どもの権利の中で、大切にされていないと思うもの(複数回答)

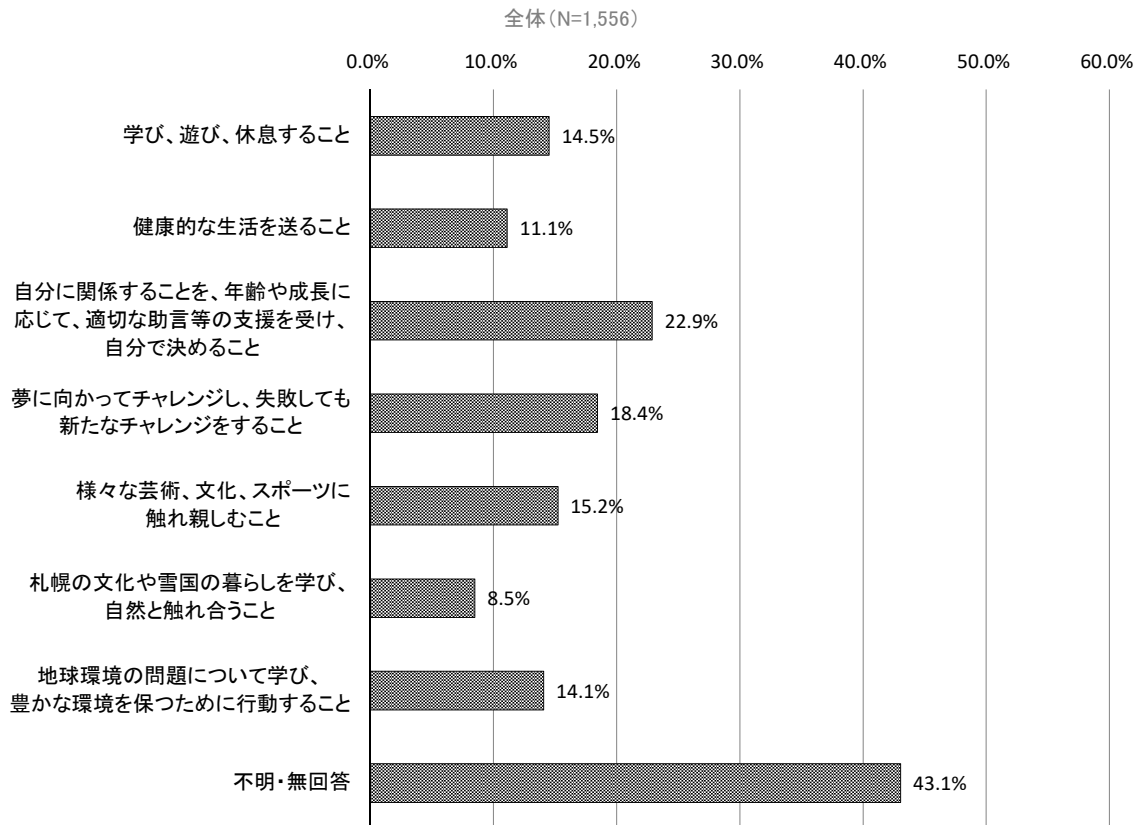
「安心して生きる権利」について



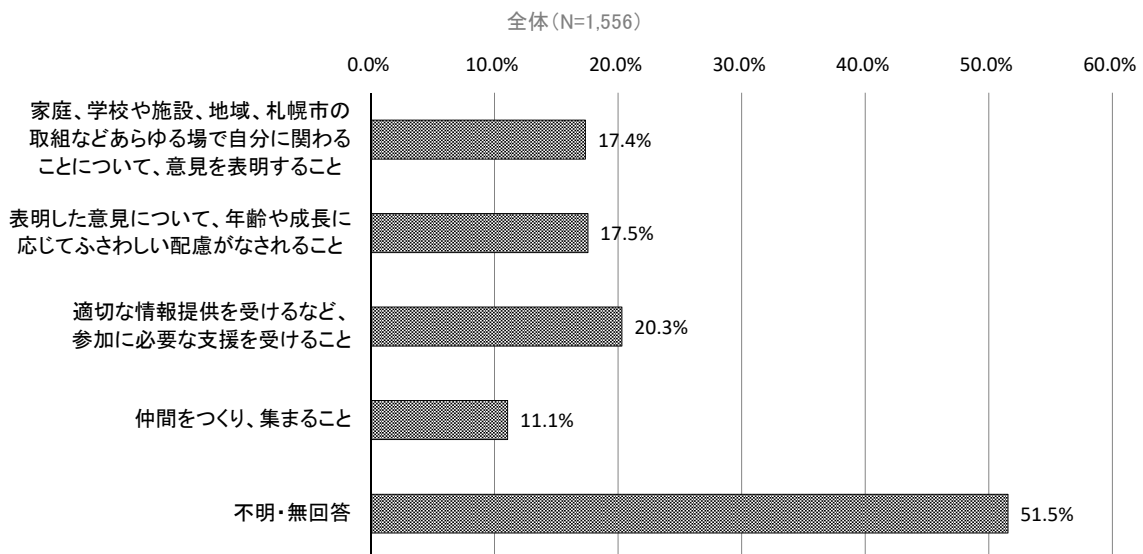
「自分らしく生きる権利」について



「豊かに育つ権利」について

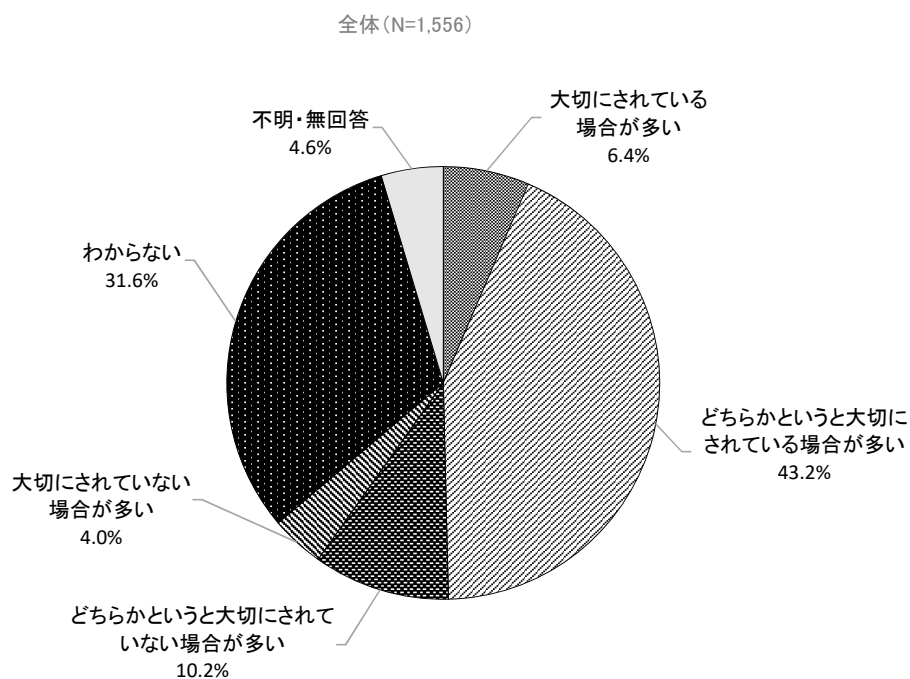


「参加する権利」について



子どもの権利の中で、大切にされていないと思うものについては、「いじめ、虐待、体罰などから心や体が守られること」が42.6%と最も多く、次いで「個性や他人との違いを認められ、一人の人間として尊重されること」が39.5%、「障がい、民族、国籍、性別、家族のことなど、どんな理由にせよ、差別などを受けないこと」が30.7%、「自分が思ったこと、感じたことを自由に表現すること」が30.0%となっている。

問25 全体として子どもの権利が大切にされていると思うか(単一回答)



全体として子どもの権利が大切にされていると思うかについては、「どちらかという大切にされている場合が多い」が43.2%と最も多く、次いで「わからない」が31.6%、「どちらかという大切にされていない場合が多い」が10.2%、「大切にされている場合が多い」が6.4%となっている。

問 26 札幌市の子育て支援の取組について(自由記述回答)

○問 26 の自由意見記入欄には 688 名の方が記入された(「特になし」等は除く)。

○特に多かった「意見・要望の種類・分野」は下表のとおりである。

意見・要望の種類・分野	該当数
① 医療費・保育料等、経済的な支援	302
② 札幌市の子育てに対する提言・改善してほしいことなど(制度・政策など)	194
③ 保育所・幼稚園の整備・職員増・待遇改善、待機児童の解消など	101
④ 子ども用施設・遊び場の増設・整備など(屋内外)	94
⑤ 所得制限・公平性に関すること	71
⑥ 配慮を要する子どもと家庭(病児、病後児保育、医療的ケア児、障がい、ひとり親世帯など)	53
⑦ 職場・社会の子育て・子育て世帯への配慮・意識改善(産育休・短時間勤務・男性育児参加推進等)	53
⑧ 子育て支援等に関する情報	50
⑨ 親・親子対象のイベントや交流など	43
⑩ 相談(窓口・保健師・行政等の対応)	41
⑪ バリアフリー化・整備・改修(公共空間、交通機関などの公共施設)	36
⑫ 新型コロナウイルスの対応など	35
⑬ 子どもを守る取組(いじめ、虐待、犯罪)	23
⑭ 教育に関すること	16
⑮ 子連れで行ける店舗・場所の普及	9
⑯ 支援施設・行政窓口等のアクセス向上	6

主な分野の代表的な意見

① 「医療費・保育料等、経済的な支援」について

■ある程度の年収があると保育料が高く妻がパートしても保育料に消えてしまい、働く意味がない。

■保育料を第一子から無料にしてほしいです。高すぎて働く意味がないです。

■保育園の2人目以降保育園無料はとても助かっています。ありがとうございます。

■子育て支援が手厚い市では、医療費が無料、2子以降の保育料が無料、おむつ定期便、毎月子育て用品が届く、給食費無償、公共施設の入場料無料、など、経済負担が手厚いです。すぐには無理だと思いますが、こういった支援をして頂くとすごく有難いです。

■物価の高騰もあり、生活費の負担が大きくなっているの、生活保護世帯や高齢者世帯だけでなく子育て世帯への支援も増やしてほしい。

■出産一時金の増額などありがたい支援も増えてきていると思うが、オムツ、ミルク代の補助などがあれば本当に助か

と思う。ゴミ袋はとても助かりました！

- 保育料の負担が大きいです。上の子は今は保育料はかかっていませんが、これから下の子が保育園に入園する予定があります。0才～2才についても保育料無償化の対象になれば経済的な負担は減り、有効な少子化対策の一つになると思います。
- 子育て世帯への経済的支援がもっとなされれば、子供を持ちたいと思う家庭が子供を持つことができると思う。経済的理由で子供を諦めている世帯は多いと思う。
- 札幌市は自分が子供の頃に比べ、金銭的にも子育てがしやすい街になっていると感じます。しかし、近頃は双子のお子さんが増えています。我が家も双子です。産まれるまでは気づきにくかったのですが、双子の移動手段(特に冬)がかなり困ります。せっかく長いお休みをいただいても、移動のことを考えると区民センターの子育て支援にも、双子サークルにもついに行けることはありませんでした。予防接種に行くのもなかなかの重労働です。タクシーチケットなどの助成や、人の手を気軽に(手続きに手間取らない)借りられるような支援があるとありがたいなあと思います。
- 保育料も二人目無料なのはいいのですが、上の子が小学生にあがると普通に最高額とられると思うと負担が大きいので二人目生むのを躊躇しています。保険料以外にも雑費もとられて7・6万/月は高すぎます…
- 子育ては経済的負担が大きく、育てるのにやはりお金が掛かります。特に札幌では雪あそびシーズンは、保育園で遊ぶのに準備するものも毎年お金が掛かり、積み重なっていくと…これ以上子どもを持つことは厳しいかなと思ってしまいます。
- 医療費も高いです。年収制限で子どもの児童手当も減らされたのに病院までお金がかかると、病院に行きづらくがまんすることもあります。

② 「札幌市の子育てに対する提言・改善してほしいことなど(制度・政策など)」について

- 支援の内容自体は充実しているように思うが、その支援を受けるための窓口、方法、実際に支援を要する人に周知されていないという、活かすための道が足りない気がする。
- 出産後の産後ケアをもっと気軽に使えるようになってほしい。料金面や上の子がいる場合、託児サポート等
- 子供の事に対する書類などの手続きをしたい時、自分の仕事が土日祝が休みの場合、平日に休みをもらってするしかないのでは、休みに出来るとかネットでできるとかあると助かります。
- 育児と家事の両立が難しく、特に仕事をしていると週末家事に追われ、子供と過ごす時間がほとんどとれません。気軽にお願いできて料金も負担の少ない家事サポートのサービスがあればとても助かると思います。
- 市の体育館などの子どもの習い事について、共働き世帯だと通いづらい時間の習い事が多く、他の時間も増やして欲しい。または習い事の情報提供がほしい。

■多胎児支援がなすすぎるので助けてほしいです。ヘルパーで安く利用できるものや、無償の訪問で身体測定や悩み相談など月1で。

■子どもが欲しいから働く必要がある。しかし子どもができると預けるのに一苦労、預けている間は保育料がかかるからどんなに忙しくても仕事はやめられないし、時短勤務も考えづらいという負のスパイラルに入りやすい。ほとんど気持ちも体力も余裕がないという現状が変わってほしいと思っています。

■保育園に入所している間は安心して預けられるが小1となりミニ児等もないと預け先に困り、離職する人が多い。有料でもよいので、安心して小1～3を預けられる施設が増えると仕事と子育てを両立しやすいと思う。

■少し子供を預けてリフレッシュの時間をとろうとすると民間の1時間千円以上のサービスを利用するしかないため、市の方で1回500円等、利用しやすい価格帯の預け先をつくって頂けると大変ありがたいです。

■ワンオペになる時間が少しでも少なくなれば子育てする人も増えると思う。

■子供が体調不良になった時、急にあずけられる所がない。だいたい予約が必要なので遠くに住む両親などにたよるしかない。シッターさんなどの利用できる場所が増えたらと思う。

■夜間や週末の一時保育に関して、充実させてほしい。子供を連れて行けない用事がある場合、シングルの方は、どうしたら良いのか。

③「保育所・幼稚園の整備・職員増・待遇改善、待機児童の解消など」について

■保育園のICT活用をもっと推進してほしいです。市の資料からは、休みや連絡のツールをIT化している園を確認することができなかった。

■保育園の入園調整について、4月入所の11月申込みの際、最終の開示が終わった後でも保育園の募集人数に変更があったら教えてほしい。今回、最終日に問い合わせで、第一志望の人数が大きく減って、まず入れないとわかり、兄弟の希望園を変えたりしましたが、知らずに締切をむかえた人、むしろ今も減ったことを知らない人も多いと思う。変更があったら、最終日まで教えてくれないと予定が変わる人も多いと思い、HPでも公表されないことを残念に思いました。来年以降改善してほしいです。

■保育園への入りやすさ。1歳児クラスは特に空きがなく、難しいとのことで、やむなく0歳児を希望して早めの職場復帰となりました。また、きょうだいでも保育園が別々になってしまう可能性があるため、移動や時間の負担を考慮して、なるべく同じく保育園への入所ができるといいと思います。

■保育・教育現場のゆとり確保のために、保育士や教員の数を増やすと共に、質を確保する取組みを行ってほしい。

■保育園の申し込みにおいて、探す段階での手間が多い。園ごとに電話をして見学予約をしなければいけない為ネット上で予約できるようになると、保育園の先生方の手間もかからず、双方にとって円滑になる。

■保育士の給料を上げてほしい。保育士の数を増やすための取組をしてほしい。質の良い保育を行うために保育士向けの研修などを定期的に開催してほしい。

■保育、幼稚園、学校関係の現場で労働する方の待遇をよくしてあげてください。

④「子ども用施設・遊び場の増設・整備など(屋内外)」について

■子どもを3人出産しました。子ども達が小さい時に、母親1人で連れて遊ばせられる屋内施設が他の都市に比べて少ないと思います。各区の子育て支援施設以外にも、気軽に保護者同士(子供をつれて)で集まれる場所を増やしてもらいたいです。各区に2つずつ子育てサロンを作るなど、工夫して、もっと子育てが楽になるようなハード面での整備をしてほしいです。

■午後利用できる子育てサロンがもっと欲しい。

■冬場遊べる屋内移設を作してほしい。

■札幌ドームを冬の間だけでも、子どもたちのために無料開放してほしい。

■子育てサロンによっては、乳児向けのおもちゃばかりで2才からの幼児が楽しく遊べるものが少ない所もある。冬の間などだけでもいいので、体を動かしたりできる大型のおもちゃで遊べる日などがあれば嬉しいと思う。

■白石区のこども図書館のような、子供達が騒いでも大丈夫な図書館を増やして欲しいです。

■未就学児の子どものことしか分かりませんが、とにかく遊べる場所が少ないです。児童館も土日祝日や小学校の休み期間には使えず遊び場所に困ります。室内遊具がある遊び場も少なく、あっても民間でそれなりのお金を取られるので頻繁には利用できません。特に冬季はどこで遊ばせれば良いのか非常に困っています。川下公園のような遊び場が各区に最低でも一つは必要だと思います。

■小学生前の子どもが体を使って遊べる大きい屋内施設をもっと作ってほしいです。無料ではなくて、多少お金を払ってでも遊ばせたいです。冬は特に公園で遊べないので運動不足になりがちです。札幌からわざわざ恵庭、岩見沢、砂川、秩父別の大きな遊び場に行っています。札幌にも民間の遊び場ではなく市の遊び場を沢山作ってほしいです。3歳以上になると支援センターでは物足りなくなってしまう。

■キッズニア東京のように子ども達がいろんな体験ができる施設があると良い。

■ちっぷべつのような巨大アスレチックなどもいい。

■江別市の「ぼこあぼこ」のようなショッピングモール(スーパー)の中に無料で遊べる場所と無料の託児所が欲しい。「ぼこあぼこ」の横にお母さんのための就労相談所があるので、札幌市も支援センターやスーパーの中に仕事の相談ができる場所があれば良いと思う。

⑤ 「所得制限・公平性に関すること」について

■子どもの支援は全ての子どもに平等に差別なく行うべきなのに親の収入により医療費や保育の費用など負担が異なるのは納得がいかない。支援が受けられない分、育てるにもより多くの資金が必要になるので、子どもがほしくても希望した人数を作ることをあきらめてしまう。仕事するだけで損な気がして不平等だと感じる。

■転勤族なので色々な自治体の制度をみてきましたが、今どき医療費に所得制限をつけるなんてびっくりしました。東京都は所得制限なしの高校生まで拡大予定なので、これでは定住しようとは思いません。

■札幌市だけではなくですが、どうしても子育て世帯に対しての税金が厳しいと思います。年少扶養控除が無いのもそうですし、子育て支援なのに所得制限があり、子供が差別されています。高校無償化も対象外、子育て支援も対象外何のサービスも使えないのに税金だけ払ってます。自分の子供に使えない支援のために納税してるのはつらいです。せめて自分の子供は当然使えて、他の人も、使えるならたくさんはらった税金も納められます。

■子育てに関する所得制限がなくなれば、経済的負担が減りもう1人産む家庭が大幅に増えると思います。また、保育料も高く働いても大半が保育料に取られてしまいます。働く時間を増やしてもまた保育料があがる。もう少し経済的負担を減らしていただくと我が家ももう1人、2人と産みたかったなと思います。子育て支援のクーポンなどの一時的な支援でなく継続的な支援を望みます。

■認可保育園の費用が高すぎます。しっかり税金を納めてきているのに、費用は高く、かつ加点が低いとはどういうことでしょうか？収入による費用負担の幅はもっと少なくするべきだと思います。結局、時短勤務だと年収は1/2程度になるので、費用が捻出できず認可外にしました。

⑥ 「配慮を要する子どもと家庭(病児、病後児保育、医療的ケア児、障がい、ひとり親世帯など)」について

■病児保育施設が少ないように思います。利用方法も事前に手続きが必要だったりして実際には利用できませんでした。子どもの発熱や病気は突然のことが多く、「今日・明日・今」利用したいというニーズに対応できていないと感じます。保育園から今迎えに来て下さいという電話も仕事があると難しいです。保育園に看護師が常駐していて、その当日だけは見ていただけるととても助かります。

■うちは父子家庭ですが、2歳の子供が体調悪いや熱出した時の緊急時に使えるものがありません。色々紹介され、登録もしていますが事前に休む事がわかっていたら利用しやすいのかもしれませんが、今、コロナ時期という事もあってなのか全く利用できる時がなく、打合せや病院の診断書や色々提出物も多いのが正直大変です。もっと気軽に子育て支援が利用できる内容であってほしいです。今もこれからも不安でいっぱいです。

■母子家庭等のひとり親家庭に向けては色々な支援があるが、どちらかが単身赴任でほとんど一人で育てなくてはならない家庭には特に支援がないように感じる。経済的な支援も大切だが、マンパワー的な支援を楽に受けられるようにしてほしい。

■札幌は児童デイサービスや発達支援施設が乱立しているように感じるが、ここまでコンビニの様にたくさんあって、質が保たれているのか疑問に思う。行政として目が届いているのか。指導者は適切な技能を持ち得ているのか、しっかり管理してほしい。

⑦ 「職場・社会の子育て・子育て世帯への配慮・意識改善(産育休・短時間勤務・男性育児参加推進等)」について

■子育てをしてみて、父親の協力の必要性を感じた。「男性の育休」というのはわかりやすい目標であると思うが、育休という単発的な仕組みではなく、未就学児がいる世帯は17時に帰宅できるような「男性の時短」の方が必要であると感じた。父親がいつもより早く帰ってくると早くご飯を済ませて一緒にお風呂に入ってもらえる。それだけでワンオペじゃないと思えたから。

■子供がいても働きやすい環境作りをしっかりとしてほしい。保育所に入れるのはもちろんだが、職場の人の理解を深め意識を変えるような取組をもっとしてほしい。現に、自分の職場の代表は何も知識がない状態だった為、産・育休に入る時にごたついた。職場復帰もむずかしかった。「経験が無いから、今までそういう人がいなかったからわからない」ではなく、上の立場の人は知ってあたり前の状態にしてほしい。

■親の高齢化も今後は進むので、父親がもっと家庭で子育てを出来る様に企業への働きかけ、意識や風土の改革を札幌市として取り組んでほしいです。

⑧ 「子育て支援等に関する情報」について

■札幌市外からの転入で区役所で子育て支援についての情報など教えてほしいと思った。札幌市での子育てについての事が何もわからずだったので区役所で手続き(住民票の転入届など)時に子育て世代に冊子やプリントなど渡すと思う。(子育てについてなので子供手当の手続きの時や子ども医療費受給者証の手続きの時のほうがいいのかもしれない。)『どさんこ・子育て特典カード』というものがあるのも知らずお店であるか聞かれて、そういうものがあるんだと知った。そのカードも手続き時にもれなく渡して欲しい。そのほうが親切だと思う。

■認可保育園の一時保育の申し込みや空きが、個別に園に確認しなければならないのは大変。空いていないことやコロナの状況により一時保育を実施していないことなどが電話して聞かないとわからないのは手間です。一括して空き状況や申し込みができるようなサイトがあるととても助かります。

■帯広市と北見市に住んでいて引っ越してきましたが、これらの地方都市に比べ、札幌市は引っ越しの手続きや子育て支援に関してなどさまざまな面でIT化が遅れていると感じました。

■保育園や幼稚園の入園について情報が得られにくくハードルが高く感じる。市の検診の時などで資料の配布や相談などがあると思う。

■子育てサロンが利用しにくいと思う。実施している様子がわからないので行きにくい。各サロンもっと情報発信してほしい。

⑨ 「親・親子対象のイベントや交流など」について

■コロナでいろいろな教室・講座が中止になっているかと思いますが、可能であればもっと開催してほしいです。子育てサロンなど行ける範囲では行っているが、保育士さん保健師さんと気軽に話せる・相談できる機会が増えたらいいと思

います。保健センターなどに電話相談もできるけど、なんとなく電話では話しにくい、直接会って話を聞きたいこともあるので。

■区で開催されている子育て支援講座を土日にも開催してほしいです。平日の昼間の開催だけだと、平日働いている父母は参加できないためです。

■子育て世代のママは社会から断絶され赤子と過ごす毎日でなかなか大人の方と話す機会がありませんので、子育てが終わった世代のベテランママや高齢者の方々と交流できる場所があると嬉しいなと思います。毎日赤子と遊ぶ日々は幸せでもある反面疲れてしまうこともあるので、そんなときベテランママの方とお話し、あわよくば子供とも遊んで頂けると心がホッと癒されるかと存じます。

⑩ 「相談(窓口・保健師・行政等の対応)」について

■妊娠出産すると保健師さんが訪問してくれますが、圧倒的に頻度が足りないと思います。今回は二人目の子供だったので色々安心して話しができましたが、一人目の時は全然信頼できませんでした。それは保健師さんが悪かったのではなく、初対面で色々相談はしづらいし、そもそも保健師というものもよく分からず何を話していいのかわからなかったものもあります。高頻度で子どものことを気にしてくれれば密な話もしやすくなるし安心できます。実際生活していると、不安があってもわざわざ電話で相談などは億劫です。定期的に訪問があると、相談のハードルも下がります。

■子育て相談窓口があるのは知っているが、行政機関はなんとなく利用するのにハードルが高い感じがしてしまい気が引けてしまう。

■特に兄弟もいる家庭だと発達相談しに行きたくても公共交通機関で行くことも体力と精神的にしんどい場合も多いと思う。電話でも相談できるが、子供と一緒にだと邪魔されたりと難しいので家庭訪問してくれたらありがたいと思う。産後保健師さんが一度だけ家庭訪問してくれるが、そういったシステムを継続する選択肢などあれば嬉しい。

⑪ バリアフリー化・整備・改修(公共空間、交通機関などの公共施設)

■地下鉄のエレベーター案内がわかりにくい。駅によっては少なく不便。札幌駅、大通の東豊線は不便です。広いのにエレベーター少なく移動距離ばかり増える。

■公園が多いので助かりますが、喫煙所代わりにしている人が多く、タバコのゴミや副流煙に困っています。

■ベビーカーでバス、地下鉄は本当に肩身が狭く、子供がギャンギャン泣いた時は、誰も助けてもらえず、母の方が泣きたいくらいです。

⑫ 新型コロナウイルスの対応など

■コロナにより、親同士の交流の機会が本当に減ってしまったので、感染対策等十分に配慮しながら、また少しずつ交流の場が増えると良いなと思います。

■コロナ対策がまだ厳しすぎると思う。もっと子どもには色々なことを経験させたい。早くコロナ前の生活に戻って欲しい。

⑬ 子どもを守る取組(いじめ、虐待、犯罪)

■最近では保育園でのバス置き去りや虐待事件など不安になることが多いです。人的ミスに関しては起きうると考えてそれを防げる仕組み作りが大切だと思います。その辺りの強化こそ市には頑張って頂きたいです。

■子供の虐待ニュースが今年は特に多かったように感じる。自分の子供と重ねてしまい、ニュースやTV(虐待)みれない。札幌市だけでなく、国全体で子供の虐待や送迎バスの中での置き去り事件など、二度とそのようなことが行らないように取組みしてほしいと思う。

⑭ 教育に関すること

■小学校入学時にいつどのような事をするか、その学校が必要な物等も詳細に早めに教えてほしい。

■個性(好きな物、得意な事)をしっかり伸ばして、認めてくれる大人がいる教育環境になって欲しいです。

⑮ 子連れで行ける店舗・場所の普及

■子連れで落ちついて食事できる場所が少ないので、増えたら良い。

⑯ 支援施設・行政窓口等のアクセス向上

■支援をして頂ける様々な場所があっても、親が自ら積極的にそのような場に出むかないといけないのが、苦手な人にとってはなかなか難しいなと思っています。

集 計 表

【子育てに関する調査】

単純集計表 子育てに関する調査

問1 (1) この調査票にお答えいただく方はどなたですか。
宛名の方(お子さん)からみた関係でお答えください。(〇は1つだけ)

	実数	割合
サンプル数	1,556	100.0
母親	1,376	88.4
父親	174	11.2
祖父母	1	0.1
兄や姉	1	0.1
その他	3	0.2
不明・無回答	1	0.1

問1 (2) 問1(1)でお答えいただいた方の現在の年齢(年代)を教えてください。(〇は1つだけ)

	実数	割合
サンプル数	1,556	100.0
10代	2	0.1
20代	200	12.9
30代	996	64.0
40代	347	22.3
50代	10	0.6
60代以上	1	0.1

問2 宛名の方(お子さん)がお住まいの区はどちらですか。(〇は1つだけ)

	実数	割合
サンプル数	1,556	100.0
中央区	181	11.6
北区	223	14.3
東区	226	14.5
白石区	148	9.5
厚別区	89	5.7
豊平区	181	11.6
清田区	80	5.1
南区	93	6.0
西区	214	13.8
手稲区	117	7.5
札幌市外	1	0.1
不明・無回答	3	0.2

問3 宛名の方(お子さん)の生年月をご記入ください。(数字を記入)

	実数	割合
サンプル数	1,556	100.0
H28.4~H29.3	74	4.8
H29.4~H30.3	218	14.0
H30.4~H31.3	188	12.1
H31.4~R2.3	192	12.3
R2.4~R3.3	258	16.6
R3.4~R4.3	332	21.3
R4.4以降	263	16.9
不明・無回答	31	2.0

問4 宛名の方(お子さん)を含めて、お子さんは何人いますか。(数字を記入)

	実数	割合
サンプル数	1,556	100.0
1人	672	43.2
2人	657	42.2
3人	186	12.0
4人	30	1.9
5人	8	0.5
7人	1	0.1
不明・無回答	2	0.1

問5 宛名の方(お子さん)の世帯は次のうちのどれに当たりますか。(○は1つだけ)

	実数	割合
サンプル数	1,556	100.0
お子さん+ご両親(二世帯世帯)	1,408	90.5
お子さん+ご両親+祖父母(三世帯世帯)	52	3.3
お子さん+母親(ひとり親・二世帯世帯)	61	3.9
お子さん+父親(ひとり親・二世帯世帯)	3	0.2
お子さん+母親+祖父母(ひとり親・三世帯世帯)	9	0.6
お子さん+父親+祖父母(ひとり親・三世帯世帯)	1	0.1
お子さん+祖父母	1	0.1
その他	16	1.0
不明・無回答	5	0.3

問6 宛名の方(お子さん)の身の回りのお世話(育児や家事)などを主に行っているのはどなたですか。
 お子さんからみた関係でお答えください。(○は1つだけ)

	実数	割合
サンプル数	1,556	100.0
父母ともに	721	46.3
主に母親	820	52.7
主に父親	3	0.2
主に祖父母	5	0.3
主に兄や姉	1	0.1
その他	5	0.3
不明・無回答	1	0.1

問7 あなたの世帯(全体)の年収(※)についてお答えください。(○は1つだけ)
 ※社会保険料や源泉所得税その他の控除差し引き前の総支給額

	実数	割合
サンプル数	1,556	100.0
200万円未満	54	3.5
200～300万円未満	78	5.0
300～400万円未満	149	9.6
400～500万円未満	204	13.1
500～700万円未満	415	26.7
700～1,000万円未満	351	22.6
1,000万円以上	177	11.4
わからない・答えたくない	120	7.7
不明・無回答	8	0.5

問 8 平日、宛名の方(お子さん)が起きている間に、一緒に過ごす時間は何時間くらいですか。(数字を記入)
 ※宛名の方(お子さん)の母親や父親がいる場合にお答えください。いらっしゃらない場合は、問9へお進みください。

	母親		父親	
	実数	割合	実数	割合
サンプル数	1,556	100.0	1,556	100.0
0時間			46	3.0
1時間			280	18.0
2時間	7	0.4	295	19.0
3時間	41	2.6	336	21.6
4時間	151	9.7	226	14.5
5時間	210	13.5	122	7.8
6時間	173	11.1	48	3.1
7時間	134	8.6	18	1.2
8時間	110	7.1	20	1.3
9時間	59	3.8	5	0.3
10時間	99	6.4	11	0.7
11時間	42	2.7	3	0.2
12時間	182	11.7	10	0.6
13時間	81	5.2	5	0.3
14時間	102	6.6	4	0.3
15時間以上	155	10.0	6	0.4
不明・無回答	10	0.6	121	7.8

問 9 日頃、宛名の方(お子さん)をみてもらえる親族・知人はいますか。(〇はいくつでも)

	実数	割合
サンプル数	1,556	100.0
日常的に子どもの祖父母などの親族にみてもらえる	464	29.8
緊急時に子どもの祖父母などの親族にみてもらえる	780	50.1
日常的に子どもをみてもらえる友人・知人がいる	21	1.3
緊急時に子どもをみてもらえる友人・知人がいる	148	9.5
子どもをみてもらえる人はいない	366	23.5
不明・無回答	5	0.3

問10 宛名の方(お子さん)の子育てをする上で、気軽に相談できる先(人や機関・場所)はどちらですか。
(〇はいくつでも)

	実数	割合
サンプル数	1,556	100.0
配偶者	1,337	85.9
子どもの祖父母などの親族	1,146	73.7
友人や知人	950	61.1
近所の人	57	3.7
子育て支援施設(児童会館等)やNPO法人	111	7.1
保健所・保健センター	74	4.8
保育所などの保育士	391	25.1
幼稚園の教諭	148	9.5
民生委員・児童委員	0	0.0
かかりつけの医師	145	9.3
行政の子育て関連担当窓口	15	1.0
その他	47	3.0
気軽に相談できる先はない	25	1.6

問11 あなたは、子育てをされていて、楽しさと大変さのどちらを感じる人が多いですか。(〇は1つだけ)

	実数	割合
サンプル数	1,556	100.0
楽しさの方が多い	486	31.2
どちらかといえば楽しさの方が多い	496	31.9
楽しさと大変さは同じくらい	431	27.7
どちらかといえば大変さの方が多い	101	6.5
大変さの方が多い	38	2.4
わからない	4	0.3

問12 (1) あなたが、子育てをしていて感じる悩みはどのようなことですか。(〇はいくつでも)

	実数	割合
サンプル数	1,556	100.0
子どもの病気や発育・発達に関すること	708	45.5
子どもの食事や栄養に関すること	687	44.2
子どもと過ごす時間を十分にとれないこと	280	18.0
子どもの教育に関すること	538	34.6
子どもの友達つきあい(いじめ等を含む)に関すること	241	15.5
子育ての方法がよくわからないこと	140	9.0
子どもを叱りすぎている気がする	430	27.6
子どもに手をあげたり、世話をしなかつたりしてしまうこと	39	2.5
子育てによる身体的・精神的な疲れが大きいこと	355	22.8
自分の自由な時間がもてないこと	551	35.4
仕事と子育ての両立が大変なこと	537	34.5
子育ての経済的負担が大きいこと	394	25.3
話し相手や相談相手がないこと	76	4.9
子育てに関して配偶者の協力が少ないこと	161	10.3
配偶者以外に子育てを手伝ってくれる人がいないこと	214	13.8
子どもの急な体調不良の際に、預け先がないこと	337	21.7
社会との関わりが少ないこと	160	10.3
親同士のつきあいに関すること	81	5.2
子育て支援サービスの内容や利用・申込方法がよくわからないこと	96	6.2
その他	42	2.7
特になし	86	5.5
不明・無回答	6	0.4

※問12(1)で「1」～「20」に〇をつけた方にうかがいます。

問12 (2) あなたが子育てをしていて感じる悩みについて、解決する方法はありますか。

あなたが、今の時点で行っていることがあれば教えてください。(〇はいくつでも)

	実数	割合
サンプル数	1,464	100.0
配偶者に相談している	1,113	76.0
子どもの祖父母などの親族に相談している	883	60.3
友人や知人に相談している	711	48.6
近所の人に相談している	36	2.5
保育所の保育士や幼稚園の教諭等に相談している	330	22.5
行政の子育て関連担当窓口相談している	49	3.3
子どもが体調不良の時にも利用できる保育サービスを活用している	14	1.0
かかりつけの医師に相談している	151	10.3
職場の上司や同僚に相談している	98	6.7
インターネットやSNS上で、調べたり相談したりしている	547	37.4
誰に相談して良いかわからない	40	2.7
誰かに相談しようとは思わない	69	4.7
相談できる人はいない	30	2.0
その他	27	1.8
不明・無回答	7	0.5

あなたが欲しいと思うお子さんの人数について、うかがいます。

問13 (1) 欲しいと思うお子さんの人数をお答えください。(○は1つだけ)

	実数	割合
サンプル数	1,556	100.0
1人	109	7.0
2人	799	51.3
3人	534	34.3
4人	56	3.6
5人以上	36	2.3
子どもを希望していなかった	12	0.8
不明・無回答	10	0.6

問13 (2) 実際に予定しているお子さんの人数をお答えください。

(○は1つだけ。宛名の方(お子さん)を含む)

	実数	割合
サンプル数	1,556	100.0
1人	352	22.6
2人	888	57.1
3人	265	17.0
4人	30	1.9
5人以上	11	0.7
不明・無回答	10	0.6

※問13で実際に予定しているお子さんの人数が、欲しいと思うお子さんの人数よりも少ない方にうかがいます。

問14 予定しているお子さんの人数が少ない理由は何ですか。(○は3つまで)

	実数	割合
サンプル数	616	100.0
子どもの世が大変だから	120	19.5
家族から家事・育児への協力が得られないから	39	6.3
高年齢で生むのは不安だから	152	24.7
健康・体力に自信がないから	103	16.7
今の生活を大切にしたいから	28	4.5
経済的な負担が増えるから	372	60.4
住まいが狭いから	62	10.1
仕事と子育ての両立が大変だから	164	26.6
社会情勢への不安があるから	62	10.1
夫婦間で意見の相違があるから	46	7.5
その他	57	9.3
特に理由はない	9	1.5
不明・無回答	46	7.5

※問15、問16は、宛名の方(お子さん)の母親や父親がいる場合にお答えください。

いらっしゃらない場合は、問18へお進みください。

※母親の就労状況をうかがいます。父子世帯等の場合は問16へお進みください。

問15 (1) 母親の就労状況(自営業、家族従事者含む)は次のうちどれですか。(○は1つだけ)

	実数	割合
サンプル数	1,556	100.0
フルタイム(※1)で就労しており、産休・育休・介護休業中ではない(時短勤務含む)	444	28.5
フルタイム(※1)で就労しているが、産休・育休・介護休業中である	306	19.7
パート・アルバイト(※2)などで就労しており、産休・育休・介護休業中ではない	283	18.2
パート・アルバイト(※2)などで就労しているが、産休・育休・介護休業中である	37	2.4
以前は就労していたが、現在は就労していない	453	29.1
これまで就労したことがない	14	0.9
不明・無回答	19	1.2

※1 フルタイム : 1週5日程度でかつ1日8時間程度の就労。

※2 パート・アルバイトなど : 「フルタイム」以外の就労。

※問15(1)で「1」～「4」(就労している)に○をつけた方にうかがいます。

問15 (2) 母親の1週当たりの就労日数と1日当たりの就労時間(残業時間を含む)をお答えください。

(数字を記入)

※就労日数や就労時間が一定でない場合は、もっとも多いパターンについてお答えください。

※産休・育休・介護休業中の方は、休業に入る前の状況についてお答えください。

1週当たり

	実数	割合
サンプル数	1,070	100.0
1日	6	0.6
2日	13	1.2
3日	59	5.5
4日	136	12.7
5日	754	70.5
6日	92	8.6
7日	2	0.2
不明・無回答	8	0.7

最小値	1
最大値	7
平均値	4.8
中央値	5

1日当たり

	実数	割合
サンプル数	1,070	100.0
1時間以下	1	0.1
2～3時間	24	2.2
4～5時間	139	13.0
6～7時間	345	32.2
8～9時間	476	44.5
10～11時間	53	5.0
12～13時間	9	0.8
14～15時間	3	0.3
16～17時間	1	0.1
不明・無回答	19	1.8

最小値	1
最大値	16
平均値	7.2
中央値	8

※父親の就労状況をうかがいます。母子世帯等の場合は問17へお進みください。

問16 (1) 父親の就労状況(自営業、家族従事者含む)は次のうちどれですか。(○は1つだけ)

	実数	割合
サンプル数	1,556	100.0
フルタイム(※1)で就労しており、出生時育児休業・育休・介護休業中ではない(時短勤務含む)	1,366	87.8
フルタイム(※1)で就労しているが、出生時育児休業・育休・介護休業中である	33	2.1
パート・アルバイト(※2)などで就労しており、出生時育児休業・育休・介護休業中ではない	20	1.3
パート・アルバイト(※2)などで就労しているが、出生時育児休業・育休・介護休業中である	0	0.0
以前は就労していたが、現在は就労していない	11	0.7
これまで就労したことがない	1	0.1
不明・無回答	125	8.0

※1 フルタイム : 1週5日程度でかつ1日8時間程度の就労。

※2 パート・アルバイトなど : 「フルタイム」以外の就労。

※問16(1)で「1」～「4」(就労している)に○をつけた方にうかがいます。

問16 (2) 父親の1週当たりの就労日数と1日当たりの就労時間(残業時間を含む)をお答えください。

(数字を記入)

※就労日数や就労時間が一定でない場合は、もっとも多いパターンについてお答えください。

※育休・介護休業中の方は、休業に入る前の状況についてお答えください。

1週当たり

	実数	割合
サンプル数	1,419	100.0
1日	1	0.1
2日	3	0.2
3日	18	1.3
4日	16	1.1
5日	975	68.7
6日	356	25.1
7日	40	2.8
不明・無回答	10	0.7

最小値	1
最大値	7
平均値	5.3
中間値	5

1日当たり

	実数	割合
サンプル数	1,419	100.0
1時間以下	3	0.2
2～3時間	4	0.3
4～5時間	11	0.8
6～7時間	25	1.8
8～9時間	694	48.9
10～11時間	417	29.4
12～13時間	169	11.9
14～15時間	46	3.2
16～17時間	4	0.3
18～19時間	4	0.3
20時間以上	15	1.1
不明・無回答	27	1.9

最小値	1
最大値	24
平均値	9.7
中間値	9

※宛名の方(お子さん)の母親や父親がいる場合にお答えください。いらっしゃらない場合は、問18へお進みください。

問17 (1) 宛名のお子さん生まれた時、母親、父親はそれぞれ育児休業を取得しましたか。
(それぞれ○は1つだけ)

	母親		父親	
	実数	割合	実数	割合
サンプル数	1,556	100.0	1,556	100.0
働いていなかった	574	36.9	19	1.2
取得した	606	38.9	190	12.2
現在、取得中である	225	14.5	22	1.4
取得していない	115	7.4	1,238	79.6
その他	12	0.8	25	1.6
不明・無回答	24	1.5	62	4.0

※問17(1)で「4. 取得していない」に○をつけた方にうかがいます。

問17 (2) 取得していない理由をお答えください。(それぞれ○はいくつでも)

	母親		父親	
	実数	割合	実数	割合
サンプル数	115	100.0	1238	100.0
職場に育児休業を取りにくい雰囲気があったため	12	10.4	465	37.6
仕事が忙しかったため	11	9.6	532	43.0
(産休後に)仕事に早く復帰したかったため	9	7.8	4	0.3
仕事に戻るのが難しそうだったため	9	7.8	37	3.0
昇給・昇格などに影響がありそうだったため	1	0.9	117	9.5
収入減となり、経済的に苦しくなるため	9	7.8	321	25.9
保育所(園)などに預けることができたため	6	5.2	19	1.5
配偶者が育児休業制度を利用したため	0	0.0	299	24.2
配偶者が無職、祖父母などの親族にみてもらえるなど、制度を利用する必要がなかったため	4	3.5	158	12.8
子育てや家事に専念するためなどの理由により退職したため	31	27.0	2	0.2
職場に育児休業の制度がなかったため(就業規則に定めがなかった)	17	14.8	166	13.4
有期雇用のため育児休業の取得要件を満たさなかったため	9	7.8	8	0.6
育児休業を取得できることを知らなかったため	3	2.6	31	2.5
その他	13	11.3	106	8.6
不明・無回答	15	13.0	51	4.1

※問17(1)で「2.取得した」または「3. 現在、取得中である」に○をつけた方にうかがいます。

問17 (3) どのくらいの期間、育児休業を取得しましたか。(数字を記入)

※育児休業を分割して取得した場合は、合計期間を回答してください。

	母親		父親	
	実数	割合	実数	割合
サンプル数	831	100.0	212	100.0
1日～5日未満	0	0.0	29	13.7
5日～1か月未満	3	0.4	71	33.5
1か月～3か月未満	7	0.8	55	25.9
3か月～6か月未満	55	6.6	26	12.3
6か月～12か月未満	226	27.2	12	5.7
12か月以上	508	61.1	13	6.1
不明・無回答	32	3.9	6	2.8

※問17(1)で「2. 取得した」又は「3. 現在、取得中である」に○をつけた方にうかがいます。

問17 (4) 育児休業中に感じたことを教えてください。(○は3つまで)

	母親		父親	
	実数	割合	実数	割合
サンプル数	831	100.0	212	100.0
子どもの成長を日々感じられた	557	67.0	136	64.2
配偶者やパートナーの協力が得られた	133	16.0	69	32.5
育児に専念でき、心に余裕ができた	245	29.5	52	24.5
自分の自由な時間がもてた	43	5.2	14	6.6
仕事ではつながらない人との人脈ができた	35	4.2	4	1.9
仕事にも活かすことができる経験ができた	40	4.8	17	8.0
育児休業給付金等を得られ、金銭面で不安がなかった	114	13.7	13	6.1
子どもにイライラすることが多かった	24	2.9	4	1.9
配偶者やパートナーの協力が得られなかった	34	4.1	0	0.0
身体的・精神的な疲れが大きかった	100	12.0	20	9.4
自分の自由な時間がもてなかった	92	11.1	9	4.2
話し相手や相談相手がいなくて孤立しがちだった	45	5.4	0	0.0
復帰後の仕事が心配だった	132	15.9	9	4.2
金銭面で不安だった	121	14.6	26	12.3
その他	13	1.6	8	3.8
不明・無回答	183	22.0	43	20.3

問18 あなたは、仕事と子育ての両立について、調和がとれていると思いますか。(○は1つだけ)

	実数	割合
サンプル数	1,556	100.0
そう思う	103	6.6
まあそう思う	529	34.0
あまりそう思わない	447	28.7
全くそう思わない	158	10.2
わからない	260	16.7
不明・無回答	59	3.8

問19 あなたは、どうしたら、「仕事」と「子育て」の調和がよりとれるようになると思いますか。

(○はいくつでも)

	実数	割合
サンプル数	1,556	100.0
労働時間(残業時間を含む)が短縮されること	801	51.5
突発的な休暇や早退がとしやすいこと	1,076	69.2
職場の上司や同僚の理解が高まること	889	57.1
家庭での家事や育児の分担ができること	703	45.2
自分の自由な時間が持てること	516	33.2
話し相手や相談相手ができること	238	15.3
経済負担が軽減されること	914	58.7
子育てに関する情報が気軽に得られること	149	9.6
一時預かり等の子育て支援サービスが利用しやすくなること	589	37.9
子どもの祖父母や親せきの協力が得られること	386	24.8
友人や知人の協力が得られること	66	4.2
その他	30	1.9
わからない	35	2.2
不明・無回答	44	2.8

問20 (1) あなたは、札幌市が、子どもを生み育てやすい環境にあると思いますか。

(○は1つだけ)

	実数	割合
サンプル数	1,556	100.0
そう思う	61	3.9
まあそう思う	566	36.4
あまりそう思わない	603	38.8
全くそう思わない	151	9.7
わからない	170	10.9
不明・無回答	5	0.3

※問20(1)で「1.そう思う」または「2.まあそう思う」に○をつけた方にうかがいます。

問20 (2) 札幌市が子どもを生み育てやすい環境にあると思う理由は何ですか。(○はいくつでも)

	実数	割合
サンプル数	627	100.0
子育て支援サービスが充実しているから	145	23.1
公共交通機関など、子連れでの移動がしやすいから	200	31.9
子育てに困ったときの相談窓口があるから	111	17.7
子育てに関する情報が得やすいから	89	14.2
子連れでも出かけやすい場所があるから	295	47.0
冬の間でも子どもが遊べる場所があるから	137	21.9
知人や親族が近くにいる、子育ての協力が得やすいから	198	31.6
子育て世帯同士の交流がしやすいから	43	6.9
子どもや子育て世帯に対して、周囲の人が優しいから	89	14.2
認可保育所や幼稚園にかかる費用が軽減されるから	191	30.5
子どもの医療費の負担が軽減されるから	327	52.2
妊娠から出産後までの母体医療や小児医療が充実しているから	116	18.5
いじめや虐待から子どもを守る取り組みがなされているから	2	0.3
地域での子育て支援が充実しているから	22	3.5
その他	16	2.6
不明・無回答	8	1.3

※問20(1)で「3.あまりそう思わない」または「4.全くそう思わない」に○をつけた方にうかがいます。

問20 (3) 札幌市が子どもを生み育てやすい環境にあると思わない理由は何ですか。(○はいくつでも)

	実数	割合
サンプル数	754	100.0
子育て支援サービスが不足しているから	370	49.1
公共交通機関など、子連れでの移動がしにくいから	293	38.9
子育てに困ったときの相談窓口が十分でないから	120	15.9
子育てに関する情報が得づらいから	147	19.5
子連れでも出かけやすい場所が少ないから	326	43.2
冬の間子どもが遊べる場所が少ないから	390	51.7
知人や親族がいない(又は少ない)ため、子育ての協力が得づらいから	130	17.2
子育て世帯同士の交流があまりできないから	110	14.6
子どもや子育て世帯に対して、周囲の人が冷たいと感じるから	116	15.4
認可保育所や幼稚園にかかる費用負担が大きいから	352	46.7
子どもの医療費の負担が大きいから	158	21.0
妊娠から出産後までの母体医療や小児医療が不足しているから	92	12.2
いじめや虐待から子どもを守る取り組みが十分でないから	68	9.0
地域での子育て支援があまりないから	200	26.5
その他	135	17.9
不明・無回答	4	0.5

問21 あなたは、今後どのような子育て支援策が充実してほしいと思いますか。(〇はいくつでも)

	実数	割合
サンプル数	1,556	100.0
文化、スポーツや就業体験など子どもの体験機会の場を増やす取り組み	486	31.2
子連れでも出かけやすく楽しめる場所の整備	1,017	65.4
子育て支援サービスや子育ての方法に関する積極的な情報提供	428	27.5
子育てに困ったときの相談窓口の整備	267	17.2
子育ての方法に関する学習会や講習会などの開催	129	8.3
認可保育所や幼稚園にかかる費用の負担軽減	928	59.6
子どもが医療機関にかかる費用の負担軽減	622	40.0
公営住宅における子育て世帯の優先入居や広い部屋の割り当てなど住宅面の配慮	214	13.8
残業時間の短縮や休暇の取得促進など、企業に対するワーク・ライフ・バランス推進の働きかけ	749	48.1
地域住民のつながりを強めるイベントや子育てサロン等の開催	221	14.2
就労を希望する子育て世帯への就業支援	435	28.0
手当や給付金などの金銭面での支援	1,062	68.3
家事や育児サポートなどの日常生活支援	509	32.7
配慮を要する子どもへの福祉サービス	211	13.6
いじめや虐待から子どもを守る取り組み	408	26.2
特にない	9	0.6
わからない	3	0.2
その他	86	5.5
不明・無回答	6	0.4

問22 あなたは、この1年間に、希望に応じた保育サービス(※)を利用することができましたか。(〇は1つだけ)

※幼稚園や保育園等への入園・入所、一時預かり事業等

	実数	割合
サンプル数	1,556	100.0
利用できた	908	58.4
利用できなかった	217	13.9
利用する必要がなかった	405	26.0
不明・無回答	26	1.7

問23 あなたは「子どもの権利」について聞いたことがありますか、また、内容についてどのくらい知っていますか。

(〇は1つだけ)

	実数	割合
サンプル数	1,556	100.0
聞いたことがあります、内容もある程度知っている	185	11.9
聞いたことがあります、内容を少しだけ知っている	306	19.7
聞いたことはあるが、内容はわからない	532	34.2
聞いたことはない	523	33.6
不明・無回答	10	0.6

問24 子どもの権利条例では、子どもの権利を「安心して生きる権利」「自分らしく生きる権利」「豊かに育つ権利」「参加する権利」に大きく分け、21の権利を挙げています。あなたは、子どもの権利の中で、大切にされていないと思うものはありますか。(〇はいくつでも)

	実数	割合
サンプル数	1,556	100.0
(1)「安心して生きる権利」について		
命が守られ、平和と安全のもとに暮らすこと	270	17.4
愛情を持ってはぐくまれること	163	10.5
いじめ、虐待、体罰などから心や体が守られること	663	42.6
障がい、民族、国籍、性別、家族のことなど、どんな理由にせよ、差別などを受けないこと	478	30.7
自分を守るために必要な情報や知識を得ること	344	22.1
気軽に相談し、適切な支援を受けること	357	22.9
不明・無回答	427	27.4
(2)「自分らしく生きる権利」について		
かけがえのない自分を大切にすること	202	13.0
個性や他人との違いを認められ、一人の人間として尊重されること	615	39.5
自分が思ったこと、感じたことを自由に表現すること	467	30.0
プライバシーが守られること	246	15.8
不明・無回答	579	37.2
(3)「豊かに育つ権利」について		
学び、遊び、休息すること	226	14.5
健康的な生活を送ること	173	11.1
自分に関係することを、年齢や成長に応じて、適切な助言等の支援を受け、自分で決めること	356	22.9
夢に向かってチャレンジし、失敗しても新たなチャレンジをすること	287	18.4
様々な芸術、文化、スポーツに触れ親しむこと	237	15.2
札幌の文化や雪国の暮らしを学び、自然と触れ合うこと	132	8.5
地球環境の問題について学び、豊かな環境を保つために行動すること	219	14.1
不明・無回答	670	43.1
(4)「参加する権利」について		
家庭、学校や施設、地域、札幌市の取組などあらゆる場で自分に関わることについて、意見を表明すること	270	17.4
表明した意見について、年齢や成長に応じてふさわしい配慮がなされること	273	17.5
適切な情報提供を受けるなど、参加に必要な支援を受けること	316	20.3
仲間をつくり、集まること	172	11.1
不明・無回答	802	51.5

問25 あなたは、札幌市では全体として子どもの権利が大切にされていると思いますか。あてはまるものに〇をつけてください。(〇は1つだけ)

	実数	割合
サンプル数	1,556	100.0
大切にされている場合が多い	100	6.4
どちらかという大切にされている場合が多い	672	43.2
どちらかという大切にされていない場合が多い	159	10.2
大切にされていない場合が多い	62	4.0
わからない	491	31.6
不明・無回答	72	4.6

クロス集計表 子育てに関する調査

問7 あなたの世帯(全体)の年収についてお答えください。(〇は1つだけ)

上段:実数 下段:割合	サン プル 数	200 万 円 未 満	200 万 円 未 満 300 万 円 未 満	300 万 円 未 満 400 万 円 未 満	400 万 円 未 満 500 万 円 未 満	500 万 円 未 満 700 万 円 未 満	700 万 円 未 満 1000 万 円 未 満	1000 万 円 以上	答 わ か ら な い ・ 答 え た ら な い	不 明 ・ 無 回 答
全体	1,556	54	78	149	204	415	351	177	120	8
	100.0	3.5	5.0	9.6	13.1	26.7	22.6	11.4	7.7	0.5
問5 世帯構成(単一回答)										
お子さん+ご両親 (二世帯世帯)	1,408	21	60	135	185	390	339	167	105	6
	100.0	1.5	4.3	9.6	13.1	27.7	24.1	11.9	7.5	0.4
お子さん+ご両親+祖父母 (三世帯世帯)	52	0	7	3	8	15	9	6	3	1
	100.0	0.0	13.5	5.8	15.4	28.8	17.3	11.5	5.8	1.9
お子さん+母親 (ひとり親・二世帯世帯)	61	25	8	5	9	4	1	1	8	0
	100.0	41.0	13.1	8.2	14.8	6.6	1.6	1.6	13.1	0.0
お子さん+父親 (ひとり親・二世帯世帯)	3	0	0	0	1	1	0	1	0	0
	100.0	0.0	0.0	0.0	33.3	33.3	0.0	33.3	0.0	0.0
お子さん+母親+祖父母 (ひとり親・三世帯世帯)	9	2	2	2	1	1	0	0	1	0
	100.0	22.2	22.2	22.2	11.1	11.1	0.0	0.0	11.1	0.0
お子さん+父親+祖父母 (ひとり親・三世帯世帯)	1	1	0	0	0	0	0	0	0	0
	100.0	100.0	0.0	0.0	0.0	0.0	0.0	0.0	0.0	0.0
お子さん+祖父母	1	0	0	0	0	0	0	0	1	0
	100.0	0.0	0.0	0.0	0.0	0.0	0.0	0.0	100.0	0.0
その他	16	3	1	3	0	4	2	2	1	0
	100.0	18.8	6.3	18.8	0.0	25.0	12.5	12.5	6.3	0.0
不明・無回答	5	2	0	1	0	0	0	0	1	1
	100.0	40.0	0.0	20.0	0.0	0.0	0.0	0.0	20.0	20.0

問10 宛名の方(お子さん)の子育てをする上で、気軽に相談できる先(人や機関・場所)はどちらですか。(〇はいくつでも)

上段:実数 下段:割合	サン プル 数	配 偶 者	子 ど も の 親 の 祖 父 母	友 人 や 知 人	近 所 の 人	N P O 法 人 (子 育 て 支 援 施 設 等) や N P O 法 人	保 健 所 ・ 保 健 セ ン ター	保 育 所 な ど の 保 育 士	幼 稚 園 の 教 諭	児 生 委 員 ・ 民 生 委 員	か かり つ け の 医 師	関 連 担 当 子 育 て 窓 口	そ の 他	先 気 に 相 談 で き る	
全体	1,556	1,337	1,146	950	57	111	74	391	148	0	145	15	47	25	
	100.0	85.9	73.7	61.1	3.7	7.1	4.8	25.1	9.5	0.0	9.3	1.0	3.0	1.6	
問3 子どもの生年月(数値記述回答)															
H28.4~H29.3	74	64	50	49	4	5	3	16	23	0	7	0	1	2	
	100.0	86.5	67.6	66.2	5.4	6.8	4.1	21.6	31.1	0.0	9.5	0.0	1.4	2.7	
H29.4~H30.3	218	169	151	113	10	6	5	71	38	0	22	1	8	4	
	100.0	77.5	69.3	51.8	4.6	2.8	2.3	32.6	17.4	0.0	10.1	0.5	3.7	1.8	
H30.4~H31.3	188	166	132	117	6	8	6	63	33	0	19	1	9	6	
	100.0	88.3	70.2	62.2	3.2	4.3	3.2	33.5	17.6	0.0	10.1	0.5	4.8	3.2	
H31.4~R2.3	192	162	138	116	9	12	9	63	28	0	16	2	5	3	
	100.0	84.4	71.9	60.4	4.7	6.3	4.7	32.8	14.6	0.0	8.3	1.0	2.6	1.6	
R2.4~R3.3	258	216	185	157	8	23	12	86	8	0	24	3	9	4	
	100.0	83.7	71.7	60.9	3.1	8.9	4.7	33.3	3.1	0.0	9.3	1.2	3.5	1.6	
R3.4~R4.3	332	294	254	217	12	35	18	68	8	0	28	5	8	3	
	100.0	88.6	76.5	65.4	3.6	10.5	5.4	20.5	2.4	0.0	8.4	1.5	2.4	0.9	
R4.4以降	263	237	218	165	6	20	19	16	5	0	26	3	6	2	
	100.0	90.1	82.9	62.7	2.3	7.6	7.2	6.1	1.9	0.0	9.9	1.1	2.3	0.8	
不明・無回答	31	29	18	16	2	2	2	8	5	0	3	0	1	1	
	100.0	93.5	58.1	51.6	6.5	6.5	6.5	25.8	16.1	0.0	9.7	0.0	3.2	3.2	

問11 あなたは、子育てをされていて、楽しさと大変さのどちらを感じる人が多いですか。(○は1つだけ)

上段:実数 下段:割合	サ ン プ ル 数	楽 し さ の 方 が 多 い	楽 ど ち ら か の 方 が 多 い え ば	同 楽 し さ と 大 変 さ は	大 ど ち ら か の 方 が 多 い え ば	大 変 さ の 方 が 多 い	わ か ら な い
全体	1,556	486	496	431	101	38	4
	100.0	31.2	31.9	27.7	6.5	2.4	0.3
問3 子どもの生年月(数値記述回答)							
H28.4~H29.3	74	26	21	22	4	0	1
	100.0	35.1	28.4	29.7	5.4	0.0	1.4
H29.4~H30.3	218	49	65	71	22	10	1
	100.0	22.5	29.8	32.6	10.1	4.6	0.5
H30.4~H31.3	188	43	63	63	14	5	0
	100.0	22.9	33.5	33.5	7.4	2.7	0.0
H31.4~R2.3	192	53	55	59	16	8	1
	100.0	27.6	28.6	30.7	8.3	4.2	0.5
R2.4~R3.3	258	72	76	85	18	6	1
	100.0	27.9	29.5	32.9	7.0	2.3	0.4
R3.4~R4.3	332	131	108	68	18	7	0
	100.0	39.5	32.5	20.5	5.4	2.1	0.0
R4.4以降	263	107	92	56	7	1	0
	100.0	40.7	35.0	21.3	2.7	0.4	0.0
不明・無回答	31	5	16	7	2	1	0
	100.0	16.1	51.6	22.6	6.5	3.2	0.0

問11 あなたは、子育てをされていて、楽しさと大変さのどちらを感じる人が多いですか。(○は1つだけ)

上段:実数 下段:割合	サ ン プ ル 数	楽 し さ の 方 が 多 い	楽 ど ち ら か の 方 が 多 い え ば	同 楽 し さ と 大 変 さ は	大 ど ち ら か の 方 が 多 い え ば	大 変 さ の 方 が 多 い	わ か ら な い
全体	1,556	486	496	431	101	38	4
	100.0	31.2	31.9	27.7	6.5	2.4	0.3
問5 世帯構成(単一回答)							
お子さん+ご両親 (二世帯世帯)	1,408	436	457	389	87	35	4
	100.0	31.0	32.5	27.6	6.2	2.5	0.3
お子さん+ご両親+祖父母 (三世帯世帯)	52	15	18	13	6	0	0
	100.0	28.8	34.6	25.0	11.5	0.0	0.0
お子さん+母親 (ひとり親・二世帯世帯)	61	23	13	19	5	1	0
	100.0	37.7	21.3	31.1	8.2	1.6	0.0
お子さん+父親 (ひとり親・二世帯世帯)	3	1	1	1	0	0	0
	100.0	33.3	33.3	33.3	0.0	0.0	0.0
お子さん+母親+祖父母 (ひとり親・三世帯世帯)	9	4	1	4	0	0	0
	100.0	44.4	11.1	44.4	0.0	0.0	0.0
お子さん+父親+祖父母 (ひとり親・三世帯世帯)	1	0	0	0	1	0	0
	100.0	0.0	0.0	0.0	100.0	0.0	0.0
お子さん+祖父母	1	0	0	0	1	0	0
	100.0	0.0	0.0	0.0	100.0	0.0	0.0
その他	16	5	6	2	1	2	0
	100.0	31.3	37.5	12.5	6.3	12.5	0.0
不明・無回答	5	2	0	3	0	0	0
	100.0	40.0	0.0	60.0	0.0	0.0	0.0

問11 あなたは、子育てをされていて、楽しさと大変さのどちらを感じる人が多いですか。(○は1つだけ)

上段:実数 下段:割合	サ ン プ ル 数	楽 し さ の 方 が 多 い	楽 ど ち ら か と い え ば	同 楽 じ く ら い	大 ど ち ら か と い え ば	大 変 さ の 方 が 多 い	わ か ら な い
全体	1,556 100.0	486 31.2	496 31.9	431 27.7	101 6.5	38 2.4	4 0.3
問7 世帯年収(単一回答)							
200万円未満	54 100.0	15 27.8	14 25.9	19 35.2	6 11.1	0 0.0	0 0.0
200～300万円未満	78 100.0	22 28.2	22 28.2	27 34.6	4 5.1	3 3.8	0 0.0
300～400万円未満	149 100.0	40 26.8	45 30.2	45 30.2	15 10.1	4 2.7	0 0.0
400～500万円未満	204 100.0	71 34.8	72 35.3	50 24.5	8 3.9	1 0.5	2 1.0
500～700万円未満	415 100.0	134 32.3	135 32.5	103 24.8	33 8.0	10 2.4	0 0.0
700～1000万円未満	351 100.0	104 29.6	128 36.5	89 25.4	17 4.8	13 3.7	0 0.0
1000万円以上	177 100.0	71 40.1	38 21.5	53 29.9	9 5.1	4 2.3	2 1.1
わからない・答えたくない	120 100.0	27 22.5	38 31.7	43 35.8	9 7.5	3 2.5	0 0.0
不明・無回答	8 100.0	2 25.0	4 50.0	2 25.0	0 0.0	0 0.0	0 0.0

問11 あなたは、子育てをされていて、楽しさと大変さのどちらを感じる人が多いですか。(○は1つだけ)

上段:実数 下段:割合	サ ン プ ル 数	楽 し さ の 方 が 多 い	楽 ど ち ら か と い え ば	同 楽 じ く ら い	大 ど ち ら か と い え ば	大 変 さ の 方 が 多 い	わ か ら な い
全体	1,556 100.0	486 31.2	496 31.9	431 27.7	101 6.5	38 2.4	4 0.3
問9 子どもをみてもらえる親族・知人(複数回答)							
日常的に子どもの祖父母などの親族にみてもらえる	464 100.0	179 38.6	152 32.8	109 23.5	22 4.7	2 0.4	0 0.0
緊急時に子どもの祖父母などの親族にみてもらえる	780 100.0	235 30.1	246 31.5	227 29.1	49 6.3	20 2.6	3 0.4
日常的に子どもをみてもらえる友人・知人がいる	21 100.0	10 47.6	8 38.1	3 14.3	0 0.0	0 0.0	0 0.0
緊急時に子どもをみてもらえる友人・知人がいる	148 100.0	58 39.2	45 30.4	36 24.3	6 4.1	3 2.0	0 0.0
子どもをみてもらえる人はいない	366 100.0	100 27.3	110 30.1	109 29.8	30 8.2	16 4.4	1 0.3
不明・無回答	5 100.0	0 0.0	0 0.0	3 60.0	2 40.0	0 0.0	0 0.0

問11 あなたは、子育てをされていて、楽しさと大変さのどちらを感じる人が多いですか。(〇は1つだけ)

上段:実数 下段:割合	サ ン プ ル 数	楽 し さ の 方 が 多 い	楽 ど ち ら か と い え ば	同 楽 し さ と 大 変 さ は	大 ど ち ら か と い え ば	大 変 さ の 方 が 多 い	わ か ら な い
全体	1,556	486	496	431	101	38	4
	100.0	31.2	31.9	27.7	6.5	2.4	0.3
問12(1) 子育てをされていて感じる悩み(複数回答)							
子どもの病気や発育・発達に関すること	708	209	225	186	58	26	4
	100.0	29.5	31.8	26.3	8.2	3.7	0.6
子どもの食事や栄養に関すること	687	203	222	190	52	17	3
	100.0	29.5	32.3	27.7	7.6	2.5	0.4
子どもと過ごす時間を十分にとれないこと	280	77	89	82	22	10	0
	100.0	27.5	31.8	29.3	7.9	3.6	0.0
子どもの教育に関すること	538	153	170	161	36	16	2
	100.0	28.4	31.6	29.9	6.7	3.0	0.4
子どもの友達づきあい (いじめ等を含む)に関すること	241	56	80	79	16	8	2
	100.0	23.2	33.2	32.8	6.6	3.3	0.8
子育ての方法がよくわからないこと	140	23	36	53	14	13	1
	100.0	16.4	25.7	37.9	10.0	9.3	0.7
子どもを叱りすぎている気がする	430	61	135	159	46	26	3
	100.0	14.2	31.4	37.0	10.7	6.0	0.7
子どもに手をあげたり、 世話をしなかつたりしてしまうこと	39	2	6	15	7	9	0
	100.0	5.1	15.4	38.5	17.9	23.1	0.0
子育てによる身体的・精神的な疲れが 大きいこと	355	37	81	140	63	32	2
	100.0	10.4	22.8	39.4	17.7	9.0	0.6
自分の自由な時間がもてないこと	551	93	159	203	64	29	3
	100.0	16.9	28.9	36.8	11.6	5.3	0.5
仕事と子育ての両立が大変なこと	537	126	175	180	34	20	2
	100.0	23.5	32.6	33.5	6.3	3.7	0.4
子育ての経済的負担が大きいこと	394	113	101	129	29	20	2
	100.0	28.7	25.6	32.7	7.4	5.1	0.5
話し相手や相談相手がいないこと	76	10	18	22	18	7	1
	100.0	13.2	23.7	28.9	23.7	9.2	1.3
子育てに関して配偶者の協力が少ないこと	161	26	36	67	22	9	1
	100.0	16.1	22.4	41.6	13.7	5.6	0.6
配偶者以外に子育てを 手伝ってくれる人がいないこと	214	46	56	66	28	15	3
	100.0	21.5	26.2	30.8	13.1	7.0	1.4
子どもの急な体調不良の際に、 預け先がないこと	337	73	98	118	31	16	1
	100.0	21.7	29.1	35.0	9.2	4.7	0.3
社会との関わりが少ないこと	160	40	48	46	20	3	3
	100.0	25.0	30.0	28.8	12.5	1.9	1.9
親同士のつきあいに関すること	81	17	20	33	6	4	1
	100.0	21.0	24.7	40.7	7.4	4.9	1.2
子育て支援サービスの内容や 利用・申込方法がよくわからないこと	96	27	32	28	6	3	0
	100.0	28.1	33.3	29.2	6.3	3.1	0.0
その他	42	11	13	14	3	1	0
	100.0	26.2	31.0	33.3	7.1	2.4	0.0
特にない	86	53	22	9	2	0	0
	100.0	61.6	25.6	10.5	2.3	0.0	0.0
不明・無回答	6	2	1	3	0	0	0
	100.0	33.3	16.7	50.0	0.0	0.0	0.0

問11 あなたは、子育てをされていて、楽しさと大変さのどちらを感じる人が多いですか。(〇は1つだけ)

上段:実数 下段:割合	サ ン プ ル 数	楽 し さ の 方 が 多 い	楽 ど ち ら か と い え ば	同 楽 し さ と 大 変 さ は	大 変 さ の 方 が 多 い	大 変 さ の 方 が 多 い	わ か ら な い
全体	1,556	486	496	431	101	38	4
	100.0	31.2	31.9	27.7	6.5	2.4	0.3
問15(1) 母親の就労状況(単一回答)							
フルタイムで就労しており、 産休・育休・介護休業中ではない(時短勤務含む)	444	138	136	135	21	13	1
	100.0	31.1	30.6	30.4	4.7	2.9	0.2
フルタイムで就労しているが、 産休・育休・介護休業中である	306	118	107	70	7	4	0
	100.0	38.6	35.0	22.9	2.3	1.3	0.0
パート・アルバイトなどで就労しており、 産休・育休・介護休業中ではない	283	69	91	91	24	8	0
	100.0	24.4	32.2	32.2	8.5	2.8	0.0
パート・アルバイトなどで就労しているが、 産休・育休・介護休業中である	37	12	18	6	0	1	0
	100.0	32.4	48.6	16.2	0.0	2.7	0.0
以前は就労していたが、現在は就労していない	453	136	138	119	45	12	3
	100.0	30.0	30.5	26.3	9.9	2.6	0.7
これまで就労したことがない	14	5	4	3	2	0	0
	100.0	35.7	28.6	21.4	14.3	0.0	0.0
その他・無回答	19	8	2	7	2	0	0
	100.0	42.1	10.5	36.8	10.5	0.0	0.0

問11 あなたは、子育てをされていて、楽しさと大変さのどちらを感じる人が多いですか。(〇は1つだけ)

上段:実数 下段:割合	サ ン プ ル 数	楽 し さ の 方 が 多 い	楽 ど ち ら か と い え ば	同 楽 し さ と 大 変 さ は	大 変 さ の 方 が 多 い	大 変 さ の 方 が 多 い	わ か ら な い
全体	1,556	486	496	431	101	38	4
	100.0	31.2	31.9	27.7	6.5	2.4	0.3
問16(1) 父親の就労状況(単一回答)							
フルタイムで就労しており、出生時育児休業・ 育休・介護休業中ではない(時短勤務含む)	1,366	422	445	378	85	33	3
	100.0	30.9	32.6	27.7	6.2	2.4	0.2
フルタイムで就労しているが、 出生時育児休業・育休・介護休業中である	33	10	10	10	0	3	0
	100.0	30.3	30.3	30.3	0.0	9.1	0.0
パート・アルバイトなどで就労しており、 出生時育児休業・育休・介護休業中ではない	20	4	8	5	2	0	1
	100.0	20.0	40.0	25.0	10.0	0.0	5.0
パート・アルバイトなどで就労しているが、 出生時育児休業・育休・介護休業中である	0	0	0	0	0	0	0
	-	-	-	-	-	-	-
以前は就労していたが、現在は就労していない	11	3	2	4	2	0	0
	100.0	27.3	18.2	36.4	18.2	0.0	0.0
これまで就労したことがない	1	1	0	0	0	0	0
	100.0	100.0	0.0	0.0	0.0	0.0	0.0
その他・無回答	125	46	31	34	12	2	0
	100.0	36.8	24.8	27.2	9.6	1.6	0.0

問12(1) あなたが、子育てをしていて感じる悩みはどのようなことですか。(〇はいくつでも)

上段:実数 下段:割合	サンプル数	子どもの病 気や発 達に関 するこ と	子どもの食 事や栄 養に関 するこ と	子どもと 過ごす 時間と 十分に とれな いこと	子ども の教育 に関す ること	子ども の友だ ち(い じめ等 を含む)に関 すること	子育て の方法 がよ くわか らな いこ と	子ども を叱り すぎ てい る 気 がす るこ と	子ども に手 を あ げ た り、 世 話 を し な か つ た り し て し ま う こ と	子育て による 身体 的・ 精神 的な 疲れ が大 きい こ と	自 分 の 自 由 な 時 間 が も て な い こ と	仕 事 と 子 育 て の 両 立 が 大 変 な こ と
全体	1,556 100.0	708 45.5	687 44.2	280 18.0	538 34.6	241 15.5	140 9.0	430 27.6	39 2.5	355 22.8	551 35.4	537 34.5
問3 子どもの生年月(数値記述回答)												
H28.4~H29.3	74 100.0	32 43.2	24 32.4	17 23.0	34 45.9	17 23.0	9 12.2	28 37.8	2 2.7	12 16.2	21 28.4	27 36.5
H29.4~H30.3	218 100.0	77 35.3	87 39.9	50 22.9	96 44.0	56 25.7	15 6.9	80 36.7	11 5.0	48 22.0	74 33.9	82 37.6
H30.4~H31.3	188 100.0	77 41.0	72 38.3	42 22.3	70 37.2	36 19.1	16 8.5	78 41.5	1 0.5	42 22.3	67 35.6	72 38.3
H31.4~R2.3	192 100.0	78 40.6	77 40.1	48 25.0	77 40.1	29 15.1	15 7.8	76 39.6	8 4.2	41 21.4	67 34.9	68 35.4
R2.4~R3.3	258 100.0	107 41.5	124 48.1	45 17.4	69 26.7	23 8.9	21 8.1	74 28.7	10 3.9	67 26.0	108 41.9	102 39.5
R3.4~R4.3	332 100.0	154 46.4	162 48.8	52 15.7	95 28.6	48 14.5	41 12.3	56 16.9	4 1.2	81 24.4	130 39.2	110 33.1
R4.4以降	263 100.0	166 63.1	128 48.7	19 7.2	84 31.9	29 11.0	21 8.0	28 10.6	2 0.8	58 22.1	75 28.5	65 24.7
不明・無回答	31 100.0	17 54.8	13 41.9	7 22.6	13 41.9	3 9.7	2 6.5	10 32.3	1 3.2	6 19.4	9 29.0	11 35.5

上段:実数 下段:割合	子育て の経 済 的 負 担 が 大 き い こ と	話 し 相 手 や 相 談 相 手 が い な い こ と	少 数 の 配 偶 者 の 協 力 が あ ら な い こ と	子 育 て に 関 し て の 困 り や 不 満 が あ る こ と	手 伝 う こ と が あ ら な い こ と	配 偶 者 以 外 に 子 育 て を し て く れ る 人 が あ ら な い こ と	預 け 先 が あ ら な い こ と	子 ど も の 急 な 体 調 不 良 の 際 に 、 預 け 先 が あ ら な い こ と	少 数 の 社 会 と の 関 わり が あ ら な い こ と	親 同 士 の つ き あ い に 関 す る こ と	子 育 て 支 援 サ ー ビ ス の 内 容 や 利 用 ・ 申 込 方 法 が よ く わ か ら な い こ と	そ の 他	特 に な い	不 明 ・ 無 回 答
全体	394 25.3	76 4.9	161 10.3	214 13.8	337 21.7	160 10.3	81 5.2	96 6.2	42 2.7	86 5.5	6 0.4			
問3 子どもの生年月(数値記述回答)														
H28.4~H29.3	17 23.0	4 5.4	7 9.5	15 20.3	15 20.3	4 5.4	4 5.4	2 2.7	0 0.0	1 1.4	0 0.0			
H29.4~H30.3	47 21.6	11 5.0	23 10.6	28 12.8	51 23.4	6 2.8	13 6.0	5 2.3	4 1.8	10 4.6	0 0.0			
H30.4~H31.3	49 26.1	9 4.8	24 12.8	31 16.5	44 23.4	13 6.9	14 7.4	4 2.1	5 2.7	13 6.9	1 0.5			
H31.4~R2.3	46 24.0	5 2.6	22 11.5	37 19.3	44 22.9	14 7.3	5 2.6	11 5.7	7 3.6	14 7.3	2 1.0			
R2.4~R3.3	57 22.1	11 4.3	27 10.5	28 10.9	65 25.2	28 10.9	13 5.0	14 5.4	8 3.1	15 5.8	2 0.8			
R3.4~R4.3	91 27.4	21 6.3	34 10.2	38 11.4	71 21.4	48 14.5	20 6.0	30 9.0	7 2.1	14 4.2	0 0.0			
R4.4以降	73 27.8	12 4.6	21 8.0	31 11.8	38 14.4	44 16.7	8 3.0	29 11.0	9 3.4	16 6.1	0 0.0			
不明・無回答	14 45.2	3 9.7	3 9.7	6 19.4	9 29.0	3 9.7	4 12.9	1 3.2	2 6.5	3 9.7	1 3.2			

問12(1) あなたが、子育てをしていて感じる悩みはどのようなことですか。(〇はいくつでも)

上段:実数 下段:割合	サンプル数	子どもの病や発育・発達に関すること	子どもの食事や栄養に関すること	子どもと過ごす時間と十分にたれないこと	子どもの教育に関すること	子どもの友達づきあい(いじめ等を含む)に関すること	子育ての方法がよくわからないこと	叱りすぎている気がする	子どもを世話をしなかつたりしてしまふこと	子どもの手や顔を洗ったり、世話をしなかつたりしてしまふこと	精神的な疲れが大きいこと	子育てによる身体的・精神的な疲れが大きいこと	自分の自由な時間がもてないこと	仕事と子育ての両立が大変なこと
全体	1,556 100.0	708 45.5	687 44.2	280 18.0	538 34.6	241 15.5	140 9.0	430 27.6	39 2.5	355 22.8	551 35.4	537 34.5		
問5 世帯構成(単一回答)														
お子さん+ご両親(二世帯世帯)	1,408 100.0	646 45.9	625 44.4	244 17.3	484 34.4	214 15.2	132 9.4	392 27.8	37 2.6	322 22.9	503 35.7	481 34.2		
お子さん+ご両親+祖父母(三世帯世帯)	52 100.0	22 42.3	22 42.3	6 11.5	19 36.5	14 26.9	2 3.8	12 23.1	1 1.9	10 19.2	14 26.9	9 17.3		
お子さん+母親(ひとり親・二世帯世帯)	61 100.0	25 41.0	30 49.2	22 36.1	24 39.3	10 16.4	5 8.2	18 29.5	1 1.6	18 29.5	21 34.4	30 49.2		
お子さん+父親(ひとり親・二世帯世帯)	3 100.0	1 33.3	1 33.3	1 33.3	0 0.0	0 0.0	0 0.0	0 0.0	0 0.0	0 0.0	1 33.3	2 66.7		
お子さん+母親+祖父母(ひとり親・三世帯世帯)	9 100.0	4 44.4	3 33.3	2 22.2	5 55.6	1 11.1	1 11.1	2 22.2	0 0.0	0 0.0	2 22.2	4 44.4		
お子さん+父親+祖父母(ひとり親・三世帯世帯)	1 100.0	1 100.0	0 0.0	1 100.0	1 100.0	0 0.0	0 0.0	0 0.0	0 0.0	1 100.0	1 100.0	1 100.0		
お子さん+祖父母	1 100.0	1 100.0	0 0.0	0 0.0	1 100.0	0 0.0	0 0.0	1 100.0	0 0.0	0 0.0	1 100.0	0 0.0		
その他	16 100.0	6 37.5	5 31.3	4 25.0	2 12.5	1 6.3	0 0.0	5 31.3	0 0.0	2 12.5	5 31.3	8 50.0		
不明・無回答	5 100.0	2 40.0	1 20.0	0 0.0	2 40.0	1 20.0	0 0.0	0 0.0	0 0.0	2 40.0	3 60.0	2 40.0		

上段:実数 下段:割合	大きいこと	話し相手や相談相手がいないこと	子育てに協力する者がいないこと	子育て以外の人が子育てを手伝ってくれないこと	配偶者以外に子育てを預け先がないこと	子どもの急な体調不良の際に、対応が難しいこと	社会との関わりが少ないこと	親同士のつきあいに困ること	子育て支援サービスの内容や利用・申込方法がよくわからないこと	その他	特にな	不明・無回答
全体	394 25.3	76 4.9	161 10.3	214 13.8	337 21.7	160 10.3	81 5.2	96 6.2	42 2.7	86 5.5	6 0.4	
問5 世帯構成(単一回答)												
お子さん+ご両親(二世帯世帯)	347 24.6	67 4.8	147 10.4	207 14.7	307 21.8	153 10.9	71 5.0	87 6.2	37 2.6	70 5.0	4 0.3	
お子さん+ご両親+祖父母(三世帯世帯)	14 26.9	1 1.9	7 13.5	2 3.8	4 7.7	3 5.8	5 9.6	2 3.8	1 1.9	8 15.4	1 1.9	
お子さん+母親(ひとり親・二世帯世帯)	23 37.7	6 9.8	4 6.6	5 8.2	19 31.1	3 4.9	3 4.9	6 9.8	4 6.6	4 6.6	1 1.6	
お子さん+父親(ひとり親・二世帯世帯)	0 0.0	0 0.0	1 33.3	0 0.0	2 66.7	0 0.0	0 0.0	1 33.3	0 0.0	0 0.0	0 0.0	
お子さん+母親+祖父母(ひとり親・三世帯世帯)	4 44.4	0 0.0	0 0.0	0 0.0	0 0.0	0 0.0	1 11.1	0 0.0	0 0.0	2 22.2	0 0.0	
お子さん+父親+祖父母(ひとり親・三世帯世帯)	1 100.0	0 0.0	0 0.0	0 0.0	0 0.0	0 0.0	0 0.0	0 0.0	0 0.0	0 0.0	0 0.0	
お子さん+祖父母	0 0.0	1 100.0	0 0.0	0 0.0	1 100.0	0 0.0	0 0.0	0 0.0	0 0.0	0 0.0	0 0.0	
その他	4 25.0	1 6.3	2 12.5	0 0.0	2 12.5	1 6.3	1 6.3	0 0.0	0 0.0	1 6.3	0 0.0	
不明・無回答	1 20.0	0 0.0	0 0.0	0 0.0	2 40.0	0 0.0	0 0.0	0 0.0	0 0.0	1 20.0	0 0.0	

問12(1) あなたが、子育てをしていて感じる悩みはどのようなことですか。(〇はいくつでも)

上段:実数 下段:割合	サンプル数	子どもの病や発育・発達に関すること	子どもの食事や栄養に関すること	子どもと過ごす時間を十分にとれないこと	子どもの過剰な教育に関すること	子どもの友達づきあい(いじめ等を含む)に関すること	子育ての方法がよくわからないこと	叱りすぎている気がする	子どもを叱りすぎている	世話に手があたり、世話をしなかつたりしてしまうこと	子育てによる身体的・精神的な疲れが大きいこと	自分の自由な時間がもてないこと	仕事と子育ての両立が大変なこと
全体	1,556	708	687	280	538	241	140	430	39	355	551	537	
	100.0	45.5	44.2	18.0	34.6	15.5	9.0	27.6	2.5	22.8	35.4	34.5	
問7 世帯年収(単一回答)													
200万円未満	54	24	25	13	18	8	4	13	0	14	17	21	
	100.0	44.4	46.3	24.1	33.3	14.8	7.4	24.1	0.0	25.9	31.5	38.9	
200~300万円未満	78	41	33	16	21	8	6	24	1	16	26	32	
	100.0	52.6	42.3	20.5	26.9	10.3	7.7	30.8	1.3	20.5	33.3	41.0	
300~400万円未満	149	68	80	26	45	22	16	43	4	41	58	45	
	100.0	45.6	53.7	17.4	30.2	14.8	10.7	28.9	2.7	27.5	38.9	30.2	
400~500万円未満	204	105	98	32	68	34	24	61	8	52	71	66	
	100.0	51.5	48.0	15.7	33.3	16.7	11.8	29.9	3.9	25.5	34.8	32.4	
500~700万円未満	415	191	190	66	149	70	39	115	11	82	144	149	
	100.0	46.0	45.8	15.9	35.9	16.9	9.4	27.7	2.7	19.8	34.7	35.9	
700~1000万円未満	351	166	150	77	136	61	32	100	6	76	114	137	
	100.0	47.3	42.7	21.9	38.7	17.4	9.1	28.5	1.7	21.7	32.5	39.0	
1000万円以上	177	69	63	37	64	23	10	36	5	42	82	61	
	100.0	39.0	35.6	20.9	36.2	13.0	5.6	20.3	2.8	23.7	46.3	34.5	
わからない・答えたくない	120	43	47	13	34	14	8	36	4	31	37	24	
	100.0	35.8	39.2	10.8	28.3	11.7	6.7	30.0	3.3	25.8	30.8	20.0	
不明・無回答	8	1	1	0	3	1	1	2	0	1	2	2	
	100.0	12.5	12.5	0.0	37.5	12.5	12.5	25.0	0.0	12.5	25.0	25.0	

上段:実数 下段:割合	子育ての経済的負担が大きいこと	話し相手や相談相手がいないこと	配偶者の協力が少ないこと	子育てに関する情報が不足していること	配偶者以外に子育てを手伝ってくれる人がいないこと	預け先がないこと	子どもの急な体調不良の際に、預け先がないこと	社会との関わりが少ないこと	親同士のつきあいに困ること	子育て支援サービスの内容や利用・申込方法がよくわからないこと	その他	特になし	不明・無回答
全体	394	76	161	214	337	160	81	96	42	86	6		
	25.3	4.9	10.3	13.8	21.7	10.3	5.2	6.2	2.7	5.5	0.4		
問7 世帯年収(単一回答)													
200万円未満	20	3	3	5	10	5	2	5	2	6	0		
	37.0	5.6	5.6	9.3	18.5	9.3	3.7	9.3	3.7	11.1	0.0		
200~300万円未満	28	2	6	5	16	2	6	4	1	5	0		
	35.9	2.6	7.7	6.4	20.5	2.6	7.7	5.1	1.3	6.4	0.0		
300~400万円未満	57	7	21	15	33	16	12	8	3	6	0		
	38.3	4.7	14.1	10.1	22.1	10.7	8.1	5.4	2.0	4.0	0.0		
400~500万円未満	59	10	22	24	37	23	9	22	8	10	0		
	28.9	4.9	10.8	11.8	18.1	11.3	4.4	10.8	3.9	4.9	0.0		
500~700万円未満	114	21	45	59	89	56	23	29	10	26	1		
	27.5	5.1	10.8	14.2	21.4	13.5	5.5	7.0	2.4	6.3	0.2		
700~1000万円未満	62	17	34	63	86	28	14	13	9	12	2		
	17.7	4.8	9.7	17.9	24.5	8.0	4.0	3.7	2.6	3.4	0.6		
1000万円以上	29	8	11	28	41	20	6	8	7	9	3		
	16.4	4.5	6.2	15.8	23.2	11.3	3.4	4.5	4.0	5.1	1.7		
わからない・答えたくない	24	8	19	15	22	10	8	7	2	11	0		
	20.0	6.7	15.8	12.5	18.3	8.3	6.7	5.8	1.7	9.2	0.0		
不明・無回答	1	0	0	0	3	0	1	0	0	1	0		
	12.5	0.0	0.0	0.0	37.5	0.0	12.5	0.0	0.0	12.5	0.0		

問12(1) あなたが、子育てをしていて感じる悩みはどのようなことですか。(〇はいくつでも)

上段:実数 下段:割合	サンプル数	子どもの病や発育・発達に関すること	子どもの食事や栄養に関すること	子どもと過ごす時間を十分に取れないこと	子どもの教育に関すること	子どもの友達づきあい(いじめ等を含む)に関すること	子育ての方法がよくわからないこと	叱りすぎている気がする	子どもを世話をしなかつたりしてしまうこと	子育てによる身体的・精神的な疲れが大きいこと	自分の自由な時間がもてないこと	仕事と子育ての両立が大変なこと
全体	1,556 100.0	708 45.5	687 44.2	280 18.0	538 34.6	241 15.5	140 9.0	430 27.6	39 2.5	355 22.8	551 35.4	537 34.5

問9 子どもをみてもらえる親族・知人(複数回答)

日常的に子どもの祖父母などの親族にみてもらえる	464 100.0	216 46.6	203 43.8	68 14.7	162 34.9	76 16.4	30 6.5	123 26.5	4 0.9	76 16.4	125 26.9	145 31.3
緊急時に子どもの祖父母などの親族にみてもらえる	780 100.0	350 44.9	351 45.0	143 18.3	281 36.0	126 16.2	70 9.0	222 28.5	23 2.9	175 22.4	292 37.4	286 36.7
日常的に子どもをみてもらえる友人・知人がいる	21 100.0	6 28.6	7 33.3	2 9.5	5 23.8	3 14.3	1 4.8	7 33.3	0 0.0	2 9.5	4 19.0	2 9.5
緊急時に子どもをみてもらえる友人・知人がいる	148 100.0	64 43.2	52 35.1	25 16.9	52 35.1	26 17.6	9 6.1	37 25.0	2 1.4	26 17.6	39 26.4	42 28.4
子どもをみてもらえる人はいない	366 100.0	164 44.8	159 43.4	77 21.0	125 34.2	51 13.9	39 10.7	106 29.0	11 3.0	105 28.7	140 38.3	132 36.1
不明・無回答	5 100.0	2 40.0	3 60.0	1 20.0	2 40.0	1 20.0	1 20.0	4 80.0	0 0.0	1 20.0	2 40.0	2 40.0

上段:実数 下段:割合	子育ての経済的負担が大きいこと	話し相手や相談相手がいらないこと	少ない者との協力	子育てに協力して	手伝わなくてくれる人がいないこと	配偶者以外の人が子育てを預け先がないこと	子どもの急な体調不良の際に、	社会との関わりが少ないこと	親同士のつきあいに	よくわからないこと	子育て支援サービスの内容や利用・申込方法が	その他	特にな	不明・無回答
全体	394 25.3	76 4.9	161 10.3	214 13.8	337 21.7	160 10.3	81 5.2	96 6.2	42 2.7	86 5.5	6 0.4			
日常的に子どもの祖父母などの親族にみてもらえる	94 20.3	4 0.9	40 8.6	2 0.4	14 3.0	39 8.4	15 3.2	27 5.8	7 1.5	40 8.6	2 0.4			
緊急時に子どもの祖父母などの親族にみてもらえる	212 27.2	32 4.1	82 10.5	48 6.2	139 17.8	83 10.6	53 6.8	50 6.4	23 2.9	40 5.1	3 0.4			
日常的に子どもをみてもらえる友人・知人がいる	4 19.0	0 0.0	0 0.0	0 0.0	0 0.0	1 4.8	0 0.0	1 4.8	0 0.0	4 19.0	0 0.0			
緊急時に子どもをみてもらえる友人・知人がいる	28 18.9	3 2.0	12 8.1	11 7.4	27 18.2	16 10.8	5 3.4	10 6.8	3 2.0	13 8.8	1 0.7			
子どもをみてもらえる人はいない	103 28.1	39 10.7	45 12.3	160 43.7	178 48.6	42 11.5	16 4.4	20 5.5	14 3.8	11 3.0	0 0.0			
不明・無回答	1 20.0	0 0.0	1 20.0	0 0.0	1 20.0	0 0.0	0 0.0	0 0.0	0 0.0	1 20.0	0 0.0			

問12(1) あなたが、子育てをしていて感じる悩みはどのようなことですか。(〇はいくつでも)

上段:実数 下段:割合	サンプル数	子どもの病や発育・発達に関すること	子どもの食事や栄養に関すること	子どもと過ごす時間と十分にとれないこと	子どもの教育に関すること	子どもの友達づきあい(いじめ等を含む)に関すること	子育ての方法がよくわからないこと	叱りすぎている気がする	子どもを世話をしなかつたりしてしまうこと	子育てによる身体的・精神的な疲れが大きいこと	自分の自由な時間がもてないこと	仕事と子育ての両立が大変なこと
	全体	1,556 100.0	708 45.5	687 44.2	280 18.0	538 34.6	241 15.5	140 9.0	430 27.6	39 2.5	355 22.8	551 35.4
問15(1) 母親の就労状況(単一回答)												
フルタイムで就労しており、産休・育休・介護休業中ではない(時短勤務含む)	444	151	179	173	163	53	34	125	10	83	171	263
	100.0	34.0	40.3	39.0	36.7	11.9	7.7	28.2	2.3	18.7	38.5	59.2
フルタイムで就労しているが、産休・育休・介護休業中である	306	186	155	29	100	44	35	56	5	65	115	113
	100.0	60.8	50.7	9.5	32.7	14.4	11.4	18.3	1.6	21.2	37.6	36.9
パート・アルバイトなどで就労しており、産休・育休・介護休業中ではない	283	117	106	42	109	55	27	99	10	64	94	111
	100.0	41.3	37.5	14.8	38.5	19.4	9.5	35.0	3.5	22.6	33.2	39.2
パート・アルバイトなどで就労しているが、産休・育休・介護休業中である	37	20	16	3	15	6	3	9	0	7	13	10
	100.0	54.1	43.2	8.1	40.5	16.2	8.1	24.3	0.0	18.9	35.1	27.0
以前は就労していたが、現在は就労していない	453	221	218	31	141	80	41	133	12	129	149	35
	100.0	48.8	48.1	6.8	31.1	17.7	9.1	29.4	2.6	28.5	32.9	7.7
これまで就労したことがない	14	5	7	1	5	2	0	4	1	3	4	1
	100.0	35.7	50.0	7.1	35.7	14.3	0.0	28.6	7.1	21.4	28.6	7.1
その他・無回答	19	8	6	1	5	1	0	4	1	4	5	4
	100.0	42.1	31.6	5.3	26.3	5.3	0.0	21.1	5.3	21.1	26.3	21.1

上段:実数 下段:割合	子育ての経済的負担が大きいこと	話し相手や相談相手がいないこと	子育てに協力する者が少ないこと	子育てに関する情報が伝わりにくいこと	配偶者以外の子育てを任せること	体調不良の際に、預け先がないこと	子どもの急な体調不良の際に、預け先がないこと	社会との関わりが少ないこと	親同士のつきあいに困ること	子育て支援サービスの内容や利用・申込方法がよくわからないこと	その他	特になし	不明・無回答
	全体	394 25.3	76 4.9	161 10.3	214 13.8	337 21.7	160 10.3	81 5.2	96 6.2	42 2.7	86 5.5	6 0.4	
問15(1) 母親の就労状況(単一回答)													
フルタイムで就労しており、産休・育休・介護休業中ではない(時短勤務含む)	114	9	37	61	127	7	19	21	8	19	1		
	25.7	2.0	8.3	13.7	28.6	1.6	4.3	4.7	1.8	4.3	0.2		
フルタイムで就労しているが、産休・育休・介護休業中である	84	16	27	35	60	48	11	29	13	11	0		
	27.5	5.2	8.8	11.4	19.6	15.7	3.6	9.5	4.2	3.6	0.0		
パート・アルバイトなどで就労しており、産休・育休・介護休業中ではない	83	12	32	35	71	7	14	8	7	22	1		
	29.3	4.2	11.3	12.4	25.1	2.5	4.9	2.8	2.5	7.8	0.4		
パート・アルバイトなどで就労しているが、産休・育休・介護休業中である	10	2	4	3	5	3	2	1	0	2	0		
	27.0	5.4	10.8	8.1	13.5	8.1	5.4	2.7	0.0	5.4	0.0		
以前は就労していたが、現在は就労していない	98	35	57	79	69	94	35	34	14	29	0		
	21.6	7.7	12.6	17.4	15.2	20.8	7.7	7.5	3.1	6.4	0.0		
これまで就労したことがない	3	1	2	0	1	1	0	1	0	0	0		
	21.4	7.1	14.3	0.0	7.1	7.1	0.0	7.1	0.0	0.0	0.0		
その他・無回答	2	1	2	1	4	0	0	2	0	3	4		
	10.5	5.3	10.5	5.3	21.1	0.0	0.0	10.5	0.0	15.8	21.1		

問12(1) あなたが、子育てをしていて感じる悩みはどのようなことですか。(〇はいくつでも)

上段:実数 下段:割合	サンプル数	子どもの病や発育・発達に関すること	子どもの食事や栄養に関すること	子どもと過ごす時間を十分に取れないこと	子どもの教育に関すること	子どもの友達づきあい(いじめ等を含む)に関すること	子育ての方法がよくわからないこと	叱りすぎている気がする	子どもを世話する	子どもに手をあげたり、世話をしなかつたりしてしまうこと	子育てによる身体的・精神的な疲れが大きいこと	自分の自由な時間がもてないこと	仕事と子育ての両立が大変なこと
	全体	1,556 100.0	708 45.5	687 44.2	280 18.0	538 34.6	241 15.5	140 9.0	430 27.6	39 2.5	355 22.8	551 35.4	537 34.5
問16(1) 父親の就労状況(単一回答)													
フルタイムで就労しており、 出生時育児休業・育休・介護休業 中ではない(時短勤務含む)	1,366	617	597	241	467	215	127	380	36	305	486	465	
	100.0	45.2	43.7	17.6	34.2	15.7	9.3	27.8	2.6	22.3	35.6	34.0	
フルタイムで就労しているが、 出生時育児休業・育休・介護休業 中である	33	20	17	7	13	4	6	8	2	13	11	12	
	100.0	60.6	51.5	21.2	39.4	12.1	18.2	24.2	6.1	39.4	33.3	36.4	
パート・アルバイトなどで 就労しており、出生時育児休業・ 育休・介護休業中ではない	20	10	10	1	4	1	0	2	0	2	10	8	
	100.0	50.0	50.0	5.0	20.0	5.0	0.0	10.0	0.0	10.0	50.0	40.0	
パート・アルバイトなどで 就労しているが、出生時育児休 業・育休・介護休業中である	0	0	0	0	0	0	0	0	0	0	0	0	
	-	-	-	-	-	-	-	-	-	-	-	-	
以前は就労していたが、 現在は就労していない	11	5	5	2	5	2	1	5	0	5	5	2	
	100.0	45.5	45.5	18.2	45.5	18.2	9.1	45.5	0.0	45.5	45.5	18.2	
これまで就労したことがない	1	0	0	0	0	0	0	0	0	0	0	0	
	100.0	0.0	0.0	0.0	0.0	0.0	0.0	0.0	0.0	0.0	0.0	0.0	
その他・無回答	125	56	58	29	49	19	6	35	1	30	39	50	
	100.0	44.8	46.4	23.2	39.2	15.2	4.8	28.0	0.8	24.0	31.2	40.0	

上段:実数 下段:割合	子育ての経済的負担が大きいこと	話し相手や相談相手がいないこと	子育てに協力する人が少ないこと	子育てに関する情報が配りづらいこと	手配者以外の子育てを任せること	預け先がないこと、体調不良の際に、預け先がないこと	子どもの急な体調不良の際に、預け先がないこと	社会との関わりが少ないこと	親同士のつきあいに困ること	子育て支援サービスの内容や利用・申込方法がよくわからないこと	その他	特になし	不明・無回答
	全体	394 25.3	76 4.9	161 10.3	214 13.8	337 21.7	160 10.3	81 5.2	96 6.2	42 2.7	86 5.5	6 0.4	
問16(1) 父親の就労状況(単一回答)													
フルタイムで就労しており、 出生時育児休業・育休・介護休業 中ではない(時短勤務含む)	333	63	149	190	295	143	70	79	34	74	5		
	24.4	4.6	10.9	13.9	21.6	10.5	5.1	5.8	2.5	5.4	0.4		
フルタイムで就労しているが、 出生時育児休業・育休・介護休業 中である	13	2	1	6	5	7	2	3	3	0	0		
	39.4	6.1	3.0	18.2	15.2	21.2	6.1	9.1	9.1	0.0	0.0		
パート・アルバイトなどで 就労しており、出生時育児休業・ 育休・介護休業中ではない	6	0	0	2	2	1	0	1	0	1	0		
	30.0	0.0	0.0	10.0	10.0	5.0	0.0	5.0	0.0	5.0	0.0		
パート・アルバイトなどで 就労しているが、出生時育児休 業・育休・介護休業中である	0	0	0	0	0	0	0	0	0	0	0		
	-	-	-	-	-	-	-	-	-	-	-		
以前は就労していたが、 現在は就労していない	3	1	2	3	2	1	1	1	0	0	0		
	27.3	9.1	18.2	27.3	18.2	9.1	9.1	9.1	0.0	0.0	0.0		
これまで就労したことがない	0	0	0	0	0	0	0	0	0	1	0		
	0.0	0.0	0.0	0.0	0.0	0.0	0.0	0.0	0.0	100.0	0.0		
その他・無回答	39	10	9	13	33	8	8	12	5	10	1		
	31.2	8.0	7.2	10.4	26.4	6.4	6.4	9.6	4.0	8.0	0.8		

問18 あなたは、仕事と子育ての両立について、調和がとれていると思いますか。(○は1つだけ)

上段:実数 下段:割合	サンプル数	そう思う	まあそう思う	あまりそう思わない	全くそう思わない	わからない	不明・無回答
	100.0	6.6	34.0	28.7	10.2	16.7	3.8
問3 子どもの生年月(数値記述回答)							
H28.4~H29.3	74	6	31	21	7	7	2
	100.0	8.1	41.9	28.4	9.5	9.5	2.7
H29.4~H30.3	218	18	86	66	20	22	6
	100.0	8.3	39.4	30.3	9.2	10.1	2.8
H30.4~H31.3	188	14	82	54	15	17	6
	100.0	7.4	43.6	28.7	8.0	9.0	3.2
H31.4~R2.3	192	12	67	60	21	22	10
	100.0	6.3	34.9	31.3	10.9	11.5	5.2
R2.4~R3.3	258	19	83	78	34	34	10
	100.0	7.4	32.2	30.2	13.2	13.2	3.9
R3.4~R4.3	332	19	92	96	35	77	13
	100.0	5.7	27.7	28.9	10.5	23.2	3.9
R4.4以降	263	12	75	65	20	79	12
	100.0	4.6	28.5	24.7	7.6	30.0	4.6
不明・無回答	31	3	13	7	6	2	0
	100.0	9.7	41.9	22.6	19.4	6.5	0.0

問18 あなたは、仕事と子育ての両立について、調和がとれていると思いますか。(○は1つだけ)

上段:実数 下段:割合	サンプル数	そう思う	まあそう思う	あまりそう思わない	全くそう思わない	わからない	不明・無回答
	100.0	6.6	34.0	28.7	10.2	16.7	3.8
問5 世帯構成(単一回答)							
お子さん+ご両親 (二世帯世帯)	1,408	92	475	408	143	235	55
	100.0	6.5	33.7	29.0	10.2	16.7	3.9
お子さん+ご両親+祖父母 (三世帯世帯)	52	3	23	15	5	5	1
	100.0	5.8	44.2	28.8	9.6	9.6	1.9
お子さん+母親 (ひとり親・二世帯世帯)	61	1	17	19	8	15	1
	100.0	1.6	27.9	31.1	13.1	24.6	1.6
お子さん+父親 (ひとり親・二世帯世帯)	3	0	1	1	0	0	1
	100.0	0.0	33.3	33.3	0.0	0.0	33.3
お子さん+母親+祖父母 (ひとり親・三世帯世帯)	9	2	3	1	1	2	0
	100.0	22.2	33.3	11.1	11.1	22.2	0.0
お子さん+父親+祖父母 (ひとり親・三世帯世帯)	1	0	0	0	1	0	0
	100.0	0.0	0.0	0.0	100.0	0.0	0.0
お子さん+祖父母	1	0	0	0	0	0	1
	100.0	0.0	0.0	0.0	0.0	0.0	100.0
その他	16	3	8	3	0	2	0
	100.0	18.8	50.0	18.8	0.0	12.5	0.0
不明・無回答	5	2	2	0	0	1	0
	100.0	40.0	40.0	0.0	0.0	20.0	0.0

問18 あなたは、仕事と子育ての両立について、調和がとれていると思いますか。(○は1つだけ)

上段:実数 下段:割合	サンプル数	そう思う	まあそう思う	あまりそう思わない	全くそう思わない	わからない	不明・無回答
	100.0	6.6	34.0	28.7	10.2	16.7	3.8
問6 育児や家事を主にしている方(単一回答)							
父母ともに	721	54	275	222	59	91	20
	100.0	7.5	38.1	30.8	8.2	12.6	2.8
主に母親	820	44	250	224	96	169	37
	100.0	5.4	30.5	27.3	11.7	20.6	4.5
主に父親	3	0	0	1	1	0	1
	100.0	0.0	0.0	33.3	33.3	0.0	33.3
主に祖父母	5	3	0	0	1	0	1
	100.0	60.0	0.0	0.0	20.0	0.0	20.0
主に兄や姉	1	0	1	0	0	0	0
	100.0	0.0	100.0	0.0	0.0	0.0	0.0
その他	5	2	2	0	1	0	0
	100.0	40.0	40.0	0.0	20.0	0.0	0.0
不明・無回答	1	0	1	0	0	0	0
	100.0	0.0	100.0	0.0	0.0	0.0	0.0

問18 あなたは、仕事と子育ての両立について、調和がとれていると思いますか。(○は1つだけ)

上段:実数 下段:割合	サンプル数	そう思う	まあそう思う	あまりそう思わない	全くそう思わない	わからない	不明・無回答
	100.0	6.6	34.0	28.7	10.2	16.7	3.8
問7 世帯年収(単一回答)							
200万円未満	54	4	15	16	6	11	2
	100.0	7.4	27.8	29.6	11.1	20.4	3.7
200~300万円未満	78	1	31	20	10	11	5
	100.0	1.3	39.7	25.6	12.8	14.1	6.4
300~400万円未満	149	9	49	35	18	32	6
	100.0	6.0	32.9	23.5	12.1	21.5	4.0
400~500万円未満	204	12	65	69	14	38	6
	100.0	5.9	31.9	33.8	6.9	18.6	2.9
500~700万円未満	415	33	130	130	45	63	14
	100.0	8.0	31.3	31.3	10.8	15.2	3.4
700~1000万円未満	351	20	131	102	30	53	15
	100.0	5.7	37.3	29.1	8.5	15.1	4.3
1000万円以上	177	14	66	53	22	16	6
	100.0	7.9	37.3	29.9	12.4	9.0	3.4
わからない・答えたくない	120	9	40	20	12	34	5
	100.0	7.5	33.3	16.7	10.0	28.3	4.2
不明・無回答	8	1	2	2	1	2	0
	100.0	12.5	25.0	25.0	12.5	25.0	0.0

問18 あなたは、仕事と子育ての両立について、調和がとれていると思いますか。(○は1つだけ)

上段:実数 下段:割合	サ ン プ ル 数	そ う 思 う	ま あ そ う 思 う	あ ま り そ う 思 わ な い	全 く そ う 思 わ な い	わ か ら な い	不 明 ・ 無 回 答
全体	1,556	103	529	447	158	260	59
	100.0	6.6	34.0	28.7	10.2	16.7	3.8
問15(1) 母親の就労状況(単一回答)							
フルタイムで就労しており、 産休・育休・介護休業中ではない(時短勤務含む)	444	43	178	155	48	18	2
	100.0	9.7	40.1	34.9	10.8	4.1	0.5
フルタイムで就労しているが、 産休・育休・介護休業中である	306	10	88	96	28	81	3
	100.0	3.3	28.8	31.4	9.2	26.5	1.0
パート・アルバイトなどで就労しており、 産休・育休・介護休業中ではない	283	31	156	68	20	7	1
	100.0	11.0	55.1	24.0	7.1	2.5	0.4
パート・アルバイトなどで就労しているが、 産休・育休・介護休業中である	37	2	15	10	0	9	1
	100.0	5.4	40.5	27.0	0.0	24.3	2.7
以前は就労していたが、現在は就労していない	453	15	83	113	60	136	46
	100.0	3.3	18.3	24.9	13.2	30.0	10.2
これまで就労したことがない	14	0	2	2	2	6	2
	100.0	0.0	14.3	14.3	14.3	42.9	14.3
その他・無回答	19	2	7	3	0	3	4
	100.0	10.5	36.8	15.8	0.0	15.8	21.1

問18 あなたは、仕事と子育ての両立について、調和がとれていると思いますか。(○は1つだけ)

上段:実数 下段:割合	サ ン プ ル 数	そ う 思 う	ま あ そ う 思 う	あ ま り そ う 思 わ な い	全 く そ う 思 わ な い	わ か ら な い	不 明 ・ 無 回 答
全体	1,556	103	529	447	158	260	59
	100.0	6.6	34.0	28.7	10.2	16.7	3.8
問16(1) 父親の就労状況(単一回答)							
フルタイムで就労しており、出生時育児休業・ 育休・介護休業中ではない(時短勤務含む)	1,366	89	474	395	136	222	50
	100.0	6.5	34.7	28.9	10.0	16.3	3.7
フルタイムで就労しているが、 出生時育児休業・育休・介護休業中である	33	2	8	10	4	8	1
	100.0	6.1	24.2	30.3	12.1	24.2	3.0
パート・アルバイトなどで就労しており、 出生時育児休業・育休・介護休業中ではない	20	1	9	6	2	2	0
	100.0	5.0	45.0	30.0	10.0	10.0	0.0
パート・アルバイトなどで就労しているが、 出生時育児休業・育休・介護休業中である	0	0	0	0	0	0	0
	-	-	-	-	-	-	-
以前は就労していたが、現在は就労していない	11	0	7	2	0	2	0
	100.0	0.0	63.6	18.2	0.0	18.2	0.0
これまで就労したことがない	1	0	0	0	0	1	0
	100.0	0.0	0.0	0.0	0.0	100.0	0.0
その他・無回答	125	11	31	34	16	25	8
	100.0	8.8	24.8	27.2	12.8	20.0	6.4

問19 あなたは、どうしたら、「仕事」と「子育て」の調和がよりとれるようになると思いますか。(〇はいくつでも)

上段:実数 下段:割合	サンプル数	が(残業時間を含む) 短縮されること	労働時間 早退がとりやすいこと	突発的な休暇や 高まることが	職場の上司や 同僚の理解	家庭での家事や 育児の分担が できること	自分の自由な時間 が	話し相手や 相談相手ができること	軽減されること	情報が気軽に 得られること	子育てに関する サービスが	一時預かり等の 支援サービスが	親せきの協力が 得られること	子どもの祖父母や 友人や知人の協力が	その他
全体	1,556	801	1,076	889	703	516	238	914	149	589	386	66	30		
	100.0	51.5	69.2	57.1	45.2	33.2	15.3	58.7	9.6	37.9	24.8	4.2	1.9		
問3 子どもの生年月(数値記述回答)															
H28.4~H29.3	74	38	47	38	36	26	15	36	7	25	16	3	3		
	100.0	51.4	63.5	51.4	48.6	35.1	20.3	48.6	9.5	33.8	21.6	4.1	4.1		
H29.4~H30.3	218	112	151	128	101	66	35	127	18	73	55	6	7		
	100.0	51.4	69.3	58.7	46.3	30.3	16.1	58.3	8.3	33.5	25.2	2.8	3.2		
H30.4~H31.3	188	81	133	114	87	78	26	109	17	65	47	8	1		
	100.0	43.1	70.7	60.6	46.3	41.5	13.8	58.0	9.0	34.6	25.0	4.3	0.5		
H31.4~R2.3	192	96	114	99	77	66	23	116	11	66	42	6	4		
	100.0	50.0	59.4	51.6	40.1	34.4	12.0	60.4	5.7	34.4	21.9	3.1	2.1		
R2.4~R3.3	258	135	175	144	104	88	31	144	26	96	60	12	8		
	100.0	52.3	67.8	55.8	40.3	34.1	12.0	55.8	10.1	37.2	23.3	4.7	3.1		
R3.4~R4.3	332	174	242	192	153	108	53	195	37	146	88	21	5		
	100.0	52.4	72.9	57.8	46.1	32.5	16.0	58.7	11.1	44.0	26.5	6.3	1.5		
R4.4以降	263	150	195	157	129	73	49	166	30	105	68	10	2		
	100.0	57.0	74.1	59.7	49.0	27.8	18.6	63.1	11.4	39.9	25.9	3.8	0.8		
不明・無回答	31	15	19	17	16	11	6	21	3	13	10	0	0		
	100.0	48.4	61.3	54.8	51.6	35.5	19.4	67.7	9.7	41.9	32.3	0.0	0.0		

上段:実数 下段:割合	わからない	不明・無回答
全体	35	44
	2.2	2.8
問3 子どもの生年月(数値記述回答)		
H28.4~H29.3	2	1
	2.7	1.4
H29.4~H30.3	6	3
	2.8	1.4
H30.4~H31.3	3	6
	1.6	3.2
H31.4~R2.3	5	8
	2.6	4.2
R2.4~R3.3	6	8
	2.3	3.1
R3.4~R4.3	8	10
	2.4	3.0
R4.4以降	5	8
	1.9	3.0
不明・無回答	0	0
	0.0	0.0

問19 あなたは、どうしたら、「仕事」と「子育て」の調和がよりとれるようになると思いますか。(〇はいくつでも)

上段:実数 下段:割合	サ ン プ ル 数	が 短 縮 さ れ る こ と (残 業 時 間 を 含 む)	早 退 が と り や す い こ と	突 発 的 な 休 暇 や い こ と	高 ま る こ と 同 僚 の 理 解 が	職 場 の 上 司 や	で 育 児 の 分 担 が	家 庭 で の 家 事 や	自 分 の 自 由 な 時 間 が	相 話 し 相 手 や 相 談 相 手 が で き る こ と	経 済 負 担 が 軽 減 さ れ る こ と	情 報 が 軽 便 に 得 ら れ る こ と	子 育 に 関 する サ ー ビ ス が 利 用 し や す く な る こ と	一 時 預 かり 等 の 支 援 が あ る こ と	親 せ き の 協 力 が 得 ら れ る こ と	子 ど も の 祖 父 母 や	友 人 や 知 人 の 協 力 が 得 ら れ る こ と	
																		全体
問5 世帯構成(単一回答)																		
お子さん+ご両親 (二世帯世帯)	1,408	731	981	801	645	455	210	813	133	539	343	60						
	100.0	51.9	69.7	56.9	45.8	32.3	14.9	57.7	9.4	38.3	24.4	4.3						
お子さん+ご両親+祖父母 (三世帯世帯)	52	30	32	35	32	23	11	34	7	13	22	2						
	100.0	57.7	61.5	67.3	61.5	44.2	21.2	65.4	13.5	25.0	42.3	3.8						
お子さん+母親 (ひとり親・二世帯世帯)	61	24	41	35	15	21	11	43	7	26	14	2						
	100.0	39.3	67.2	57.4	24.6	34.4	18.0	70.5	11.5	42.6	23.0	3.3						
お子さん+父親 (ひとり親・二世帯世帯)	3	2	3	3	1	1	2	2	1	2	2	1						
	100.0	66.7	100.0	100.0	33.3	33.3	66.7	66.7	33.3	66.7	66.7	33.3						
お子さん+母親+祖父母 (ひとり親・三世帯世帯)	9	3	7	4	2	3	0	6	0	1	1	0						
	100.0	33.3	77.8	44.4	22.2	33.3	0.0	66.7	0.0	11.1	11.1	0.0						
お子さん+父親+祖父母 (ひとり親・三世帯世帯)	1	1	1	1	0	1	0	1	0	1	0	0						
	100.0	100.0	100.0	100.0	0.0	100.0	0.0	100.0	0.0	100.0	0.0	0.0						
お子さん+祖父母	1	0	0	0	0	0	0	0	0	0	0	0						
	100.0	0.0	0.0	0.0	0.0	0.0	0.0	0.0	0.0	0.0	0.0	0.0						
その他	16	10	9	8	6	8	4	11	1	5	4	1						
	100.0	62.5	56.3	50.0	37.5	50.0	25.0	68.8	6.3	31.3	25.0	6.3						
不明・無回答	5	0	2	2	2	4	0	4	0	2	0	0						
	100.0	0.0	40.0	40.0	40.0	80.0	0.0	80.0	0.0	40.0	0.0	0.0						

上段:実数 下段:割合	そ の 他	わ か ら な い	不 明 ・ 無 回 答
問5 世帯構成(単一回答)			
お子さん+ご両親 (二世帯世帯)	29	32	43
	2.1	2.3	3.1
お子さん+ご両親+祖父母 (三世帯世帯)	0	0	0
	0.0	0.0	0.0
お子さん+母親 (ひとり親・二世帯世帯)	1	2	0
	1.6	3.3	0.0
お子さん+父親 (ひとり親・二世帯世帯)	0	0	0
	0.0	0.0	0.0
お子さん+母親+祖父母 (ひとり親・三世帯世帯)	0	1	0
	0.0	11.1	0.0
お子さん+父親+祖父母 (ひとり親・三世帯世帯)	0	0	0
	0.0	0.0	0.0
お子さん+祖父母	0	0	1
	0.0	0.0	100.0
その他	0	0	0
	0.0	0.0	0.0
不明・無回答	0	0	0
	0.0	0.0	0.0

問19 あなたは、どうしたら、「仕事」と「子育て」の調和がよりとれるようになると思いますか。(〇はいくつでも)

上段:実数 下段:割合	サンプル数	が(残業時間を含む) 短縮されること	労働時間 早退がとりやすいこと	突発的な休暇や 高まることが	職場の上司や 同僚の理解が	家庭での家事や 育児の分担が できること	自分の自由な時間 が 持てること	話し相手や 相談相手ができること	軽減されること	経済負担が 軽減されること	情報が気軽に 得られること	子育てに関する 子育てに関する 利用しやすくなること	一時預かり等の サービスが	親せきの協力が 得られること	子どもの祖父母や 友人や知人の協力が 得られること	その他
全体	1,556	801	1,076	889	703	516	238	914	149	589	386	66	30			
	100.0	51.5	69.2	57.1	45.2	33.2	15.3	58.7	9.6	37.9	24.8	4.2	1.9			
問6 育児や家事を主にしている方(単一回答)																
父母ともに	721	401	481	406	284	239	106	433	68	262	173	27	13			
	100.0	55.6	66.7	56.3	39.4	33.1	14.7	60.1	9.4	36.3	24.0	3.7	1.8			
主に母親	820	394	587	478	417	273	129	472	81	323	209	38	16			
	100.0	48.0	71.6	58.3	50.9	33.3	15.7	57.6	9.9	39.4	25.5	4.6	2.0			
主に父親	3	1	2	2	0	1	1	2	0	2	1	0	1			
	100.0	33.3	66.7	66.7	0.0	33.3	33.3	66.7	0.0	66.7	33.3	0.0	33.3			
主に祖父母	5	2	3	0	0	2	0	2	0	0	0	0	0			
	100.0	40.0	60.0	0.0	0.0	40.0	0.0	40.0	0.0	0.0	0.0	0.0	0.0			
主に兄や姉	1	1	1	1	0	0	0	1	0	0	1	0	0			
	100.0	100.0	100.0	100.0	0.0	0.0	0.0	100.0	0.0	0.0	100.0	0.0	0.0			
その他	5	2	2	2	2	0	1	4	0	1	2	1	0			
	100.0	40.0	40.0	40.0	40.0	0.0	20.0	80.0	0.0	20.0	40.0	20.0	0.0			
不明・無回答	1	0	0	0	0	1	1	0	0	1	0	0	0			
	100.0	0.0	0.0	0.0	0.0	100.0	100.0	0.0	0.0	100.0	0.0	0.0	0.0			

上段:実数 下段:割合	わからない	不明・無回答
全体	35	44
	2.2	2.8
問6 育児や家事を主にしている方(単一回答)		
父母ともに	14	17
	1.9	2.4
主に母親	21	26
	2.6	3.2
主に父親	0	0
	0.0	0.0
主に祖父母	0	1
	0.0	20.0
主に兄や姉	0	0
	0.0	0.0
その他	0	0
	0.0	0.0
不明・無回答	0	0
	0.0	0.0

問19 あなたは、どうしたら、「仕事」と「子育て」の調和がよりとれるようになると思いますか。(〇はいくつでも)

上段:実数 下段:割合	サンプル数	労働時間が短縮されること (残業時間を含む)	突発的な休暇や早退がとりやすいこと	同僚の理解が高まること	職場の上司や高層の理	家庭での家事や育児の分担ができること	自分の自由な時間が持てること	話し相手や相談相手ができること	軽減されること	情報が気軽に得られること	子育てに関するサービスが利用できること	一時預かり等の支援サービスが利用できること	親せきの祖父母が得られること	友人や知人の協力が得られること	その他
全体	100.0	51.5	69.2	57.1	45.2	33.2	15.3	58.7	9.6	37.9	24.8	4.2	1.9		
問7 世帯年収(単一回答)															
200万円未満	54	20	36	34	12	17	8	41	7	18	11	3	1		
	100.0	37.0	66.7	63.0	22.2	31.5	14.8	75.9	13.0	33.3	20.4	5.6	1.9		
200～300万円未満	78	37	55	41	38	26	9	46	7	27	22	3	1		
	100.0	47.4	70.5	52.6	48.7	33.3	11.5	59.0	9.0	34.6	28.2	3.8	1.3		
300～400万円未満	149	68	101	72	73	45	23	103	12	53	33	5	2		
	100.0	45.6	67.8	48.3	49.0	30.2	15.4	69.1	8.1	35.6	22.1	3.4	1.3		
400～500万円未満	204	102	142	128	87	73	36	133	25	70	48	10	3		
	100.0	50.0	69.6	62.7	42.6	35.8	17.6	65.2	12.3	34.3	23.5	4.9	1.5		
500～700万円未満	415	223	292	238	189	139	63	251	38	164	95	15	8		
	100.0	53.7	70.4	57.3	45.5	33.5	15.2	60.5	9.2	39.5	22.9	3.6	1.9		
700～1000万円未満	351	188	246	203	160	105	55	207	32	133	101	13	5		
	100.0	53.6	70.1	57.8	45.6	29.9	15.7	59.0	9.1	37.9	28.8	3.7	1.4		
1000万円以上	177	106	118	103	84	71	27	67	17	82	46	11	7		
	100.0	59.9	66.7	58.2	47.5	40.1	15.3	37.9	9.6	46.3	26.0	6.2	4.0		
わからない・答えたくない	120	52	80	64	54	36	16	60	11	39	30	6	3		
	100.0	43.3	66.7	53.3	45.0	30.0	13.3	50.0	9.2	32.5	25.0	5.0	2.5		
不明・無回答	8	5	6	6	6	4	1	6	0	3	0	0	0		
	100.0	62.5	75.0	75.0	75.0	50.0	12.5	75.0	0.0	37.5	0.0	0.0	0.0		

上段:実数 下段:割合	わからない	不明・無回答
全体	35	44
	2.2	2.8
問7 世帯年収(単一回答)		
200万円未満	3	0
	5.6	0.0
200～300万円未満	1	3
	1.3	3.8
300～400万円未満	7	3
	4.7	2.0
400～500万円未満	2	7
	1.0	3.4
500～700万円未満	5	10
	1.2	2.4
700～1000万円未満	4	12
	1.1	3.4
1000万円以上	5	4
	2.8	2.3
わからない・答えたくない	8	5
	6.7	4.2
不明・無回答	0	0
	0.0	0.0

問19 あなたは、どうしたら、「仕事」と「子育て」の調和がよりとれるようになると思いますか。(〇はいくつでも)

上段:実数 下段:割合	サ ン プ ル 数	が(労働時間 短縮されること ～残業時間を含む)	早 退 が と り や す い こ と	突 発 的 な 休 暇 や	高 同 僚 の 理 解 が	職 場 の 上 司 が	育 児 の 分 担 が	家 庭 で の 家 事 や	自 分 の 自 由 な 時 間 が	持 て る こ と	相 談 し 相 手 が で き る こ と	経 済 負 担 が 軽 減 さ れ る こ と	情 報 が 軽 便 に 得 ら れ る こ と	子 育 て に 関 する	一 時 預 かり 等 の サ ー ビ ス が					
全体	1,556	801	1,076	889	703	516	238	914	149	589	100.0	51.5	69.2	57.1	45.2	33.2	15.3	58.7	9.6	37.9
問15(1) 母親の就労状況(単一回答)																				
フルタイムで就労しており、 産休・育休・介護休業中ではない(時短勤務含む)	444	250	279	232	191	175	62	268	27	148	100.0	56.3	62.8	52.3	43.0	39.4	14.0	60.4	6.1	33.3
フルタイムで就労しているが、 産休・育休・介護休業中である	306	198	250	202	154	110	58	195	40	131	100.0	64.7	81.7	66.0	50.3	35.9	19.0	63.7	13.1	42.8
パート・アルバイトなどで就労しており、 産休・育休・介護休業中ではない	283	106	187	147	131	110	56	181	31	100	100.0	37.5	66.1	51.9	46.3	38.9	19.8	64.0	11.0	35.3
パート・アルバイトなどで就労しているが、 産休・育休・介護休業中である	37	12	26	21	21	10	8	19	6	12	100.0	32.4	70.3	56.8	56.8	27.0	21.6	51.4	16.2	32.4
以前は就労していたが、現在は就労していない	453	220	314	269	193	99	49	234	43	187	100.0	48.6	69.3	59.4	42.6	21.9	10.8	51.7	9.5	41.3
これまで就労したことがない	14	7	11	8	5	3	1	9	0	5	100.0	50.0	78.6	57.1	35.7	21.4	7.1	64.3	0.0	35.7
その他・無回答	19	8	9	10	8	9	4	8	2	6	100.0	42.1	47.4	52.6	42.1	47.4	21.1	42.1	10.5	31.6

上段:実数 下段:割合	得 親 ら せ る こ と	子 ど も の 祖 父 が 母 や	得 友 人 や 知 人 の 協 力 が	そ の 他	わ か ら な い	不 明 ・ 無 回 答				
全体	386	66	30	35	44	24.8	4.2	1.9	2.2	2.8
問15(1) 母親の就労状況(単一回答)										
フルタイムで就労しており、 産休・育休・介護休業中ではない(時短勤務含む)	117	21	14	5	0	26.4	4.7	3.2	1.1	0.0
フルタイムで就労しているが、 産休・育休・介護休業中である	85	14	5	3	4	27.8	4.6	1.6	1.0	1.3
パート・アルバイトなどで就労しており、 産休・育休・介護休業中ではない	75	14	3	5	3	26.5	4.9	1.1	1.8	1.1
パート・アルバイトなどで就労しているが、 産休・育休・介護休業中である	12	0	0	0	1	32.4	0.0	0.0	0.0	2.7
以前は就労していたが、現在は就労していない	91	14	8	21	32	20.1	3.1	1.8	4.6	7.1
これまで就労したことがない	1	0	0	0	1	7.1	0.0	0.0	0.0	7.1
その他・無回答	5	3	0	1	3	26.3	15.8	0.0	5.3	15.8

問19 あなたは、どうしたら、「仕事」と「子育て」の調和がよりとれるようになると思いますか。(〇はいくつでも)

上段:実数 下段:割合	サ ン プ ル 数	が(労働時間 短縮されること ～残業時間を含む)	早 退 が と り や す い こ と	突 発 的 な 休 暇 や	高 同 僚 の 理 解 が あ る こ と	職 場 の 上 司 が あ る こ と	家 庭 で の 家 事 や 育 児 の 分 担 が あ る こ と	自 分 の 自 由 な 時 間 が あ る こ と	相 談 相 手 が あ る こ と	話 し 合 い が あ る こ と	経 済 的 な 支 援 が あ る こ と	得 ら れ る こ と	子 育 て に 関 する 情 報 が あ る こ と	一 時 預 かり 等 の サ ー ビ ス が あ る こ と						
全体	1,556	801	1,076	889	703	516	238	914	149	589	100.0	51.5	69.2	57.1	45.2	33.2	15.3	58.7	9.6	37.9
問16(1) 父親の就労状況(単一回答)																				
フルタイムで就労しており、出生時育児休業・ 育休・介護休業中ではない(時短勤務含む)	1,366	717	945	773	640	453	208	792	125	519	100.0	52.5	69.2	56.6	46.9	33.2	15.2	58.0	9.2	38.0
フルタイムで就労しているが、 出生時育児休業・育休・介護休業中である	33	19	25	21	12	8	7	24	6	15	100.0	57.6	75.8	63.6	36.4	24.2	21.2	72.7	18.2	45.5
パート・アルバイトなどで就労しており、 出生時育児休業・育休・介護休業中ではない	20	10	12	9	7	7	2	12	2	7	100.0	50.0	60.0	45.0	35.0	35.0	10.0	60.0	10.0	35.0
パート・アルバイトなどで就労しているが、 出生時育児休業・育休・介護休業中である	0	0	0	0	0	0	0	0	0	0	-	-	-	-	-	-	-	-	-	-
以前は就労していたが、現在は就労していない	11	2	7	6	7	4	3	6	2	5	100.0	18.2	63.6	54.5	63.6	36.4	27.3	54.5	18.2	45.5
これまで就労したことがない	1	0	0	0	0	0	0	0	0	0	100.0	0.0	0.0	0.0	0.0	0.0	0.0	0.0	0.0	0.0
その他・無回答	125	53	87	80	37	44	18	80	14	43	100.0	42.4	69.6	64.0	29.6	35.2	14.4	64.0	11.2	34.4

上段:実数 下段:割合	得 親 ら せ ど の 協 力 が あ る こ と	友 人 や 知 人 の 協 力 が あ る こ と	そ の 他	わ か ら な い	不 明 ・ 無 回 答					
全体	386	66	30	35	44	24.8	4.2	1.9	2.2	2.8
問16(1) 父親の就労状況(単一回答)										
フルタイムで就労しており、出生時育児休業・ 育休・介護休業中ではない(時短勤務含む)	350	57	27	29	38	25.6	4.2	2.0	2.1	2.8
フルタイムで就労しているが、 出生時育児休業・育休・介護休業中である	8	2	2	1	1	24.2	6.1	6.1	3.0	3.0
パート・アルバイトなどで就労しており、 出生時育児休業・育休・介護休業中ではない	1	0	0	0	0	5.0	0.0	0.0	0.0	0.0
パート・アルバイトなどで就労しているが、 出生時育児休業・育休・介護休業中である	0	0	0	0	0	-	-	-	-	-
以前は就労していたが、現在は就労していない	3	1	0	1	0	27.3	9.1	0.0	9.1	0.0
これまで就労したことがない	0	0	0	1	0	0.0	0.0	0.0	100.0	0.0
その他・無回答	24	6	1	3	5	19.2	4.8	0.8	2.4	4.0

問20(1) あなたは、札幌市が、子どもを生き育てやすい環境にあると思いますか。(○は1つだけ)

上段:実数 下段:割合	サンプル数	そう思う	まあそう思う	あまりそう思わない	全くそう思わない	わからない	不明・無回答
全体	1,556	61	566	603	151	170	5
	100.0	3.9	36.4	38.8	9.7	10.9	0.3
問3 子どもの生年月(数値記述回答)							
H28.4~H29.3	74	3	22	34	6	9	0
	100.0	4.1	29.7	45.9	8.1	12.2	0.0
H29.4~H30.3	218	2	89	89	16	22	0
	100.0	0.9	40.8	40.8	7.3	10.1	0.0
H30.4~H31.3	188	8	72	70	18	20	0
	100.0	4.3	38.3	37.2	9.6	10.6	0.0
H31.4~R2.3	192	5	79	65	22	19	2
	100.0	2.6	41.1	33.9	11.5	9.9	1.0
R2.4~R3.3	258	13	87	105	26	25	2
	100.0	5.0	33.7	40.7	10.1	9.7	0.8
R3.4~R4.3	332	19	122	121	40	30	0
	100.0	5.7	36.7	36.4	12.0	9.0	0.0
R4.4以降	263	11	86	105	20	40	1
	100.0	4.2	32.7	39.9	7.6	15.2	0.4
不明・無回答	31	0	9	14	3	5	0
	100.0	0.0	29.0	45.2	9.7	16.1	0.0

問20(1) あなたは、札幌市が、子どもを生き育てやすい環境にあると思いますか。(○は1つだけ)

上段:実数 下段:割合	サンプル数	そう思う	まあそう思う	あまりそう思わない	全くそう思わない	わからない	不明・無回答
全体	1,556	61	566	603	151	170	5
	100.0	3.9	36.4	38.8	9.7	10.9	0.3
問5 世帯構成(単一回答)							
お子さん+ご両親 (二世帯世帯)	1,408	56	507	551	134	155	5
	100.0	4.0	36.0	39.1	9.5	11.0	0.4
お子さん+ご両親+祖父母 (三世帯世帯)	52	1	19	19	6	7	0
	100.0	1.9	36.5	36.5	11.5	13.5	0.0
お子さん+母親 (ひとり親・二世帯世帯)	61	4	25	18	10	4	0
	100.0	6.6	41.0	29.5	16.4	6.6	0.0
お子さん+父親 (ひとり親・二世帯世帯)	3	0	1	1	0	1	0
	100.0	0.0	33.3	33.3	0.0	33.3	0.0
お子さん+母親+祖父母 (ひとり親・三世帯世帯)	9	0	6	3	0	0	0
	100.0	0.0	66.7	33.3	0.0	0.0	0.0
お子さん+父親+祖父母 (ひとり親・三世帯世帯)	1	0	0	0	1	0	0
	100.0	0.0	0.0	0.0	100.0	0.0	0.0
お子さん+祖父母	1	0	0	1	0	0	0
	100.0	0.0	0.0	100.0	0.0	0.0	0.0
その他	16	0	7	7	0	2	0
	100.0	0.0	43.8	43.8	0.0	12.5	0.0
不明・無回答	5	0	1	3	0	1	0
	100.0	0.0	20.0	60.0	0.0	20.0	0.0

問20(1) あなたは、札幌市が、子どもを生き育てやすい環境にあると思いますか。(〇は1つだけ)

上段:実数 下段:割合	サンプル数	そう思う	まあそう思う	あまりそう思わない	全くそう思わない	わからない	不明・無回答
全体	1,556	61	566	603	151	170	5
	100.0	3.9	36.4	38.8	9.7	10.9	0.3
問6 育児や家事を主に行っている方(単一回答)							
父母ともに	721	34	262	274	66	80	5
	100.0	4.7	36.3	38.0	9.2	11.1	0.7
主に母親	820	26	299	321	84	90	0
	100.0	3.2	36.5	39.1	10.2	11.0	0.0
主に父親	3	0	1	1	1	0	0
	100.0	0.0	33.3	33.3	33.3	0.0	0.0
主に祖父母	5	1	1	3	0	0	0
	100.0	20.0	20.0	60.0	0.0	0.0	0.0
主に兄や姉	1	0	0	1	0	0	0
	100.0	0.0	0.0	100.0	0.0	0.0	0.0
その他	5	0	3	2	0	0	0
	100.0	0.0	60.0	40.0	0.0	0.0	0.0
不明・無回答	1	0	0	1	0	0	0
	100.0	0.0	0.0	100.0	0.0	0.0	0.0

問20(1) あなたは、札幌市が、子どもを生き育てやすい環境にあると思いますか。(〇は1つだけ)

上段:実数 下段:割合	サンプル数	そう思う	まあそう思う	あまりそう思わない	全くそう思わない	わからない	不明・無回答
全体	1,556	61	566	603	151	170	5
	100.0	3.9	36.4	38.8	9.7	10.9	0.3
問7 世帯年収(単一回答)							
200万円未満	54	4	17	20	9	3	1
	100.0	7.4	31.5	37.0	16.7	5.6	1.9
200~300万円未満	78	3	22	36	9	8	0
	100.0	3.8	28.2	46.2	11.5	10.3	0.0
300~400万円未満	149	6	56	58	17	11	1
	100.0	4.0	37.6	38.9	11.4	7.4	0.7
400~500万円未満	204	6	76	79	19	24	0
	100.0	2.9	37.3	38.7	9.3	11.8	0.0
500~700万円未満	415	19	161	151	34	48	2
	100.0	4.6	38.8	36.4	8.2	11.6	0.5
700~1000万円未満	351	15	140	133	24	38	1
	100.0	4.3	39.9	37.9	6.8	10.8	0.3
1000万円以上	177	5	55	74	24	19	0
	100.0	2.8	31.1	41.8	13.6	10.7	0.0
わからない・答えたくない	120	3	37	49	14	17	0
	100.0	2.5	30.8	40.8	11.7	14.2	0.0
不明・無回答	8	0	2	3	1	2	0
	100.0	0.0	25.0	37.5	12.5	25.0	0.0

問20(1) あなたは、札幌市が、子どもを生き育てやすい環境にあると思いますか。(○は1つだけ)

上段:実数 下段:割合	サ ン プ ル 数	そ う 思 う	ま あ そ う 思 う	あ ま り そ う 思 わ な い	全 く そ う 思 わ な い	わ か ら な い	不 明 ・ 無 回 答
全体	1,556	61	566	603	151	170	5
	100.0	3.9	36.4	38.8	9.7	10.9	0.3
問15(1) 母親の就労状況(単一回答)							
フルタイムで就労しており、 産休・育休・介護休業中ではない(時短勤務含む)	444	17	170	168	40	47	2
	100.0	3.8	38.3	37.8	9.0	10.6	0.5
フルタイムで就労しているが、 産休・育休・介護休業中である	306	12	106	126	25	35	2
	100.0	3.9	34.6	41.2	8.2	11.4	0.7
パート・アルバイトなどで就労しており、 産休・育休・介護休業中ではない	283	9	109	111	33	20	1
	100.0	3.2	38.5	39.2	11.7	7.1	0.4
パート・アルバイトなどで就労しているが、 産休・育休・介護休業中である	37	1	13	13	6	4	0
	100.0	2.7	35.1	35.1	16.2	10.8	0.0
以前は就労していたが、現在は就労していない	453	20	156	178	41	58	0
	100.0	4.4	34.4	39.3	9.1	12.8	0.0
これまで就労したことがない	14	1	5	2	4	2	0
	100.0	7.1	35.7	14.3	28.6	14.3	0.0
その他・無回答	19	1	7	5	2	4	0
	100.0	5.3	36.8	26.3	10.5	21.1	0.0

問20(1) あなたは、札幌市が、子どもを生き育てやすい環境にあると思いますか。(○は1つだけ)

上段:実数 下段:割合	サ ン プ ル 数	そ う 思 う	ま あ そ う 思 う	あ ま り そ う 思 わ な い	全 く そ う 思 わ な い	わ か ら な い	不 明 ・ 無 回 答
全体	1,556	61	566	603	151	170	5
	100.0	3.9	36.4	38.8	9.7	10.9	0.3
問16(1) 父親の就労状況(単一回答)							
フルタイムで就労しており、出生時育児休業・ 育休・介護休業中ではない(時短勤務含む)	1,366	51	501	530	129	150	5
	100.0	3.7	36.7	38.8	9.4	11.0	0.4
フルタイムで就労しているが、 出生時育児休業・育休・介護休業中である	33	2	11	12	4	4	0
	100.0	6.1	33.3	36.4	12.1	12.1	0.0
パート・アルバイトなどで就労しており、 出生時育児休業・育休・介護休業中ではない	20	2	7	8	1	2	0
	100.0	10.0	35.0	40.0	5.0	10.0	0.0
パート・アルバイトなどで就労しているが、 出生時育児休業・育休・介護休業中である	0	0	0	0	0	0	0
	-	-	-	-	-	-	-
以前は就労していたが、現在は就労していない	11	0	2	5	2	2	0
	100.0	0.0	18.2	45.5	18.2	18.2	0.0
これまで就労したことがない	1	0	1	0	0	0	0
	100.0	0.0	100.0	0.0	0.0	0.0	0.0
その他・無回答	125	6	44	48	15	12	0
	100.0	4.8	35.2	38.4	12.0	9.6	0.0

※問20(1)で「1.そう思う」または「2.まあそう思う」に○をつけた方のみ回答
 問20(2) 札幌市が子どもを生み育てやすい環境にあると思う理由は何ですか。(○はいくつでも)

上段:実数 下段:割合	サンプル数	子育て支援サービスが充実しているから	公共交通機関など、しやすいでの移動がしやすいから	相談窓口があるから	子育てに関する情報が得やすいから	出掛けやすい場所があるから	子どもが遊べる場所があるから	近人や親族が協力が得やすいから	交流がしやすいから	子育てがしやすいから	子どもや周囲の人が優対しいから	認可保育所や幼稚園にかかる費用が軽減されるから	医療費の負担が軽減されるから
全体	627	145	200	111	89	295	137	198	43	89	191	327	
	100.0	23.1	31.9	17.7	14.2	47.0	21.9	31.6	6.9	14.2	30.5	52.2	
問5 世帯構成(単一回答)													
お子さん+ご両親 (二世帯世帯)	563	133	173	99	84	263	118	168	37	77	172	299	
	100.0	23.6	30.7	17.6	14.9	46.7	21.0	29.8	6.6	13.7	30.6	53.1	
お子さん+ご両親+祖父母 (三世帯世帯)	20	4	9	4	0	10	8	13	4	5	5	13	
	100.0	20.0	45.0	20.0	0.0	50.0	40.0	65.0	20.0	25.0	25.0	65.0	
お子さん+母親 (ひとり親・二世帯世帯)	29	3	14	6	3	15	8	11	2	6	12	10	
	100.0	10.3	48.3	20.7	10.3	51.7	27.6	37.9	6.9	20.7	41.4	34.5	
お子さん+父親 (ひとり親・二世帯世帯)	1	0	1	0	0	1	1	1	0	0	0	0	
	100.0	0.0	100.0	0.0	0.0	100.0	100.0	100.0	0.0	0.0	0.0	0.0	
お子さん+母親+祖父母 (ひとり親・三世帯世帯)	6	3	2	0	1	1	0	3	0	0	0	2	
	100.0	50.0	33.3	0.0	16.7	16.7	0.0	50.0	0.0	0.0	0.0	33.3	
お子さん+父親+祖父母 (ひとり親・三世帯世帯)	0	0	0	0	0	0	0	0	0	0	0	0	
	-	-	-	-	-	-	-	-	-	-	-	-	
お子さん+祖父母	0	0	0	0	0	0	0	0	0	0	0	0	
	-	-	-	-	-	-	-	-	-	-	-	-	
その他	7	2	1	2	1	4	1	1	0	1	2	2	
	100.0	28.6	14.3	28.6	14.3	57.1	14.3	14.3	0.0	14.3	28.6	28.6	
不明・無回答	1	0	0	0	0	1	1	1	0	0	0	1	
	100.0	0.0	0.0	0.0	0.0	100.0	100.0	100.0	0.0	0.0	0.0	100.0	

上段:実数 下段:割合	充母妊が子い充そ不 実体娠などもじ地域の明 し医産もなめし実での他 療からなされをやしての しているや出産れをやで る小産て守虐待の子育 か児後る取からから支 ら医まかりからから援 療までら組み	その他	不明・無回答		
全体	116	2	22	16	8
	18.5	0.3	3.5	2.6	1.3
問5 世帯構成(単一回答)					
お子さん+ご両親 (二世帯世帯)	102	2	22	15	8
	18.1	0.4	3.9	2.7	1.4
お子さん+ご両親+祖父母 (三世帯世帯)	4	0	0	0	0
	20.0	0.0	0.0	0.0	0.0
お子さん+母親 (ひとり親・二世帯世帯)	7	0	0	1	0
	24.1	0.0	0.0	3.4	0.0
お子さん+父親 (ひとり親・二世帯世帯)	0	0	0	0	0
	0.0	0.0	0.0	0.0	0.0
お子さん+母親+祖父母 (ひとり親・三世帯世帯)	1	0	0	0	0
	16.7	0.0	0.0	0.0	0.0
お子さん+父親+祖父母 (ひとり親・三世帯世帯)	0	0	0	0	0
	-	-	-	-	-
お子さん+祖父母	0	0	0	0	0
	-	-	-	-	-
その他	1	0	0	0	0
	14.3	0.0	0.0	0.0	0.0
不明・無回答	1	0	0	0	0
	100.0	0.0	0.0	0.0	0.0

※問20(1)で「1.そう思う」または「2.まあそう思う」に○をつけた方のみ回答
 問20(2) 札幌市が子どもを生み育てやすい環境にあると思う理由は何ですか。(○はいくつでも)

上段:実数 下段:割合	サンプル数	子育て支援サービスが充実しているから	子育てしやすいから	公共交通機関など、子育ての移動がしやすいから	相談窓口があるから	子育てに困ったときの相談窓口があるから	子育てに関する情報が得やすいから	出かける場所があるから	子どもが遊べる場所があるから	冬の間でも遊べる場所があるから	近所や親族が協力を得やすいから	知人や親族が協力を得やすいから	交流がしやすいから	子育て世帯同士から	優遇しているから	子どもや子育て世帯に	軽減される費用が	認可保育所や幼稚園にかかる費用が	医療費の負担が	子どもの医療費が	充実しているから	妊娠から出産後までの母体医療や小児医療が				
全体	627	145	200	111	89	295	137	198	43	89	191	327	116	100.0	23.1	31.9	17.7	14.2	47.0	21.9	31.6	6.9	14.2	30.5	52.2	18.5
問7 世帯年収(単一回答)																										
200万円未満	21	2	6	5	1	8	3	7	0	2	7	6	6	100.0	9.5	28.6	23.8	4.8	38.1	14.3	33.3	0.0	9.5	33.3	28.6	28.6
200～300万円未満	25	6	9	5	3	12	6	12	2	3	7	17	4	100.0	24.0	36.0	20.0	12.0	48.0	24.0	48.0	8.0	12.0	28.0	68.0	16.0
300～400万円未満	62	15	24	14	7	28	18	21	4	12	18	35	10	100.0	24.2	38.7	22.6	11.3	45.2	29.0	33.9	6.5	19.4	29.0	56.5	16.1
400～500万円未満	82	21	22	20	10	36	23	29	8	14	31	49	18	100.0	25.6	26.8	24.4	12.2	43.9	28.0	35.4	9.8	17.1	37.8	59.8	22.0
500～700万円未満	180	38	58	32	31	90	40	54	12	25	71	101	39	100.0	21.1	32.2	17.8	17.2	50.0	22.2	30.0	6.7	13.9	39.4	56.1	21.7
700～1000万円未満	155	41	41	18	22	68	26	40	11	19	34	78	27	100.0	26.5	26.5	11.6	14.2	43.9	16.8	25.8	7.1	12.3	21.9	50.3	17.4
1000万円以上	60	11	29	12	9	37	16	22	4	11	12	21	10	100.0	18.3	48.3	20.0	15.0	61.7	26.7	36.7	6.7	18.3	20.0	35.0	16.7
わからない・答えたくない	40	9	11	5	6	15	5	13	2	3	11	19	2	100.0	22.5	27.5	12.5	15.0	37.5	12.5	32.5	5.0	7.5	27.5	47.5	5.0
不明・無回答	2	2	0	0	0	1	0	0	0	0	0	1	0	100.0	100.0	0.0	0.0	0.0	50.0	0.0	0.0	0.0	0.0	0.0	50.0	0.0

上段:実数 下段:割合	が子どもを育てるから	地域での子育て支援が	その他	不明・無回答
全体	2	22	16	8
	0.3	3.5	2.6	1.3
問7 世帯年収(単一回答)				
200万円未満	0	0	1	1
	0.0	0.0	4.8	4.8
200～300万円未満	0	1	0	1
	0.0	4.0	0.0	4.0
300～400万円未満	0	2	0	0
	0.0	3.2	0.0	0.0
400～500万円未満	1	5	1	1
	1.2	6.1	1.2	1.2
500～700万円未満	1	5	5	2
	0.6	2.8	2.8	1.1
700～1000万円未満	0	4	8	1
	0.0	2.6	5.2	0.6
1000万円以上	0	4	1	1
	0.0	6.7	1.7	1.7
わからない・答えたくない	0	0	0	1
	0.0	0.0	0.0	2.5
不明・無回答	0	1	0	0
	0.0	50.0	0.0	0.0

※問20(1)で「1.そう思う」または「2.まあそう思う」に○をつけた方のみ回答
 問20(2) 札幌市が子どもを生み育てやすい環境にあると思う理由は何ですか。(○はいくつでも)

上段:実数 下段:割合	サンプル数	子育て支援サービスが	公共機関など、移動が	相談窓口があるから	子育てに関する情報が	出かける場所が	子どもが遊べる場所が	近隣の親族が子育ての	交流がしやすいから	子育て世帯同士から	優しい周囲の人が	子どもや子育て世帯に								
全体	627	145	200	111	89	295	137	198	43	89	100.0	23.1	31.9	17.7	14.2	47.0	21.9	31.6	6.9	14.2
問15(1) 母親の就労状況(単一回答)																				
フルタイムで就労しており、産休・育休・介護休業中ではない(時短勤務含む)	187	40	58	19	18	96	45	50	7	19	100.0	21.4	31.0	10.2	9.6	51.3	24.1	26.7	3.7	10.2
フルタイムで就労しているが、産休・育休・介護休業中である	118	27	39	28	22	46	22	34	9	20	100.0	22.9	33.1	23.7	18.6	39.0	18.6	28.8	7.6	16.9
パート・アルバイトなどで就労しており、産休・育休・介護休業中ではない	118	26	34	18	20	55	27	41	9	15	100.0	22.0	28.8	15.3	16.9	46.6	22.9	34.7	7.6	12.7
パート・アルバイトなどで就労しているが、産休・育休・介護休業中である	14	3	4	3	0	4	2	7	0	1	100.0	21.4	28.6	21.4	0.0	28.6	14.3	50.0	0.0	7.1
以前は就労していたが、現在は就労していない	176	47	60	42	28	88	39	59	17	31	100.0	26.7	34.1	23.9	15.9	50.0	22.2	33.5	9.7	17.6
これまで就労したことがない	6	0	1	1	1	2	0	3	1	2	100.0	0.0	16.7	16.7	16.7	33.3	0.0	50.0	16.7	33.3
その他・無回答	8	2	4	0	0	4	2	4	0	1	100.0	25.0	50.0	0.0	0.0	50.0	25.0	50.0	0.0	12.5

上段:実数 下段:割合	軽減される費用が	医療費の負担が	母子医療費の負担が	子どもを産む際の負担が	いじめや虐待から守る取り組み	地域での子育て支援が	その他	不明・無回答						
全体	191	327	116	2	22	16	8	30.5	52.2	18.5	0.3	3.5	2.6	1.3
問15(1) 母親の就労状況(単一回答)														
フルタイムで就労しており、産休・育休・介護休業中ではない(時短勤務含む)	65	112	35	0	5	4	2	34.8	59.9	18.7	0.0	2.7	2.1	1.1
フルタイムで就労しているが、産休・育休・介護休業中である	28	59	20	0	5	3	0	23.7	50.0	16.9	0.0	4.2	2.5	0.0
パート・アルバイトなどで就労しており、産休・育休・介護休業中ではない	51	61	15	1	4	4	5	43.2	51.7	12.7	0.8	3.4	3.4	4.2
パート・アルバイトなどで就労しているが、産休・育休・介護休業中である	4	8	4	0	0	2	0	28.6	57.1	28.6	0.0	0.0	14.3	0.0
以前は就労していたが、現在は就労していない	38	81	40	1	8	3	1	21.6	46.0	22.7	0.6	4.5	1.7	0.6
これまで就労したことがない	2	2	1	0	0	0	0	33.3	33.3	16.7	0.0	0.0	0.0	0.0
その他・無回答	3	4	1	0	0	0	0	37.5	50.0	12.5	0.0	0.0	0.0	0.0

※問20(1)で「1.そう思う」または「2.まあそう思う」に○をつけた方のみ回答
 問20(2) 札幌市が子どもを生み育てやすい環境にあると思う理由は何ですか。(○はいくつでも)

上段:実数 下段:割合	サンプル数	子育て支援サービスが	公共交通機関など、移動が	相談窓口があるから	子育てに関する情報が	出かける場所が	子どもが遊べる場所が	近隣の親族が子育ての	交流がしやすいから	子育て世帯同士の	優しいから、周囲の人が	子どもや子育て世帯に
全体	627 100.0	145 23.1	200 31.9	111 17.7	89 14.2	295 47.0	137 21.9	198 31.6	43 6.9	89 14.2		
問16(1) 父親の就労状況(単一回答)												
フルタイムで就労しており、出生時育児休業・育休・介護休業中ではない(時短勤務含む)	552 100.0	128 23.2	176 31.9	95 17.2	82 14.9	266 48.2	123 22.3	175 31.7	38 6.9	75 13.6		
フルタイムで就労しているが、出生時育児休業・育休・介護休業中である	13 100.0	1 7.7	3 23.1	3 23.1	2 15.4	6 46.2	3 23.1	2 15.4	0 0.0	1 7.7		
パート・アルバイトなどで就労しており、出生時育児休業・育休・介護休業中ではない	9 100.0	3 33.3	2 22.2	2 22.2	0 0.0	4 44.4	2 22.2	3 33.3	1 11.1	1 11.1		
パート・アルバイトなどで就労しているが、出生時育児休業・育休・介護休業中である	0 -	0 -	0 -	0 -	0 -	0 -	0 -	0 -	0 -	0 -		
以前は就労していたが、現在は就労していない	2 100.0	1 50.0	0 0.0	1 50.0	1 50.0	1 50.0	0 0.0	0 0.0	0 0.0	0 0.0		
これまで就労したことがない	1 100.0	0 0.0	0 0.0	1 100.0	0 0.0	0 0.0	0 0.0	0 0.0	0 0.0	0 0.0		
その他・無回答	50 100.0	12 24.0	19 38.0	9 18.0	4 8.0	18 36.0	9 18.0	18 36.0	4 8.0	12 24.0		

上段:実数 下段:割合	軽減された保育料や費用が	医療費の負担が	母子医療費の負担が	妊産婦から出産後医療費の	子どもを虐待から守る取り組み	地域での子育て支援が	その他	不明・無回答
全体	191 30.5	327 52.2	116 18.5	2 0.3	22 3.5	16 2.6	8 1.3	
問16(1) 父親の就労状況(単一回答)								
フルタイムで就労しており、出生時育児休業・育休・介護休業中ではない(時短勤務含む)	171 31.0	291 52.7	105 19.0	1 0.2	19 3.4	14 2.5	7 1.3	
フルタイムで就労しているが、出生時育児休業・育休・介護休業中である	1 7.7	9 69.2	0 0.0	0 0.0	0 0.0	0 0.0	0 0.0	
パート・アルバイトなどで就労しており、出生時育児休業・育休・介護休業中ではない	2 22.2	4 44.4	1 11.1	0 0.0	1 11.1	0 0.0	1 11.1	
パート・アルバイトなどで就労しているが、出生時育児休業・育休・介護休業中である	0 -	0 -	0 -	0 -	0 -	0 -	0 -	
以前は就労していたが、現在は就労していない	1 50.0	2 100.0	0 0.0	0 0.0	0 0.0	0 0.0	0 0.0	
これまで就労したことがない	0 0.0	0 0.0	0 0.0	0 0.0	0 0.0	0 0.0	0 0.0	
その他・無回答	16 32.0	21 42.0	10 20.0	1 2.0	2 4.0	2 4.0	0 0.0	

※問20(1)で「3.あまりそう思わない」または「4.全くそう思わない」に○をつけた方のみ回答
 問20(3) 札幌市が子どもを生み育てやすい環境にあると思わない理由は何ですか。(○はいくつでも)

上段:実数 下段:割合	サンプル数	子育て支援サービスが不足しているから	公共交通機関など、子ども連れでの移動が不便だから	相談窓口がなかったり十分でないから	子育てに困ったときの相談窓口に頼むことができないから	子育てに関する情報が得づらくないから	出掛けやすい場所が少ないから	遊べる場所が少ないから	冬の間に子どもが遊べる場所が	知人や親族がいない(又は少ない)ため、子育ての協力が得づらくないから	子育て世帯同士の交流があまりできないから	子どもや子育て世帯に冷たいと感じるから	認可保育所や幼稚園に大きな費用負担がかかるから	子どもの医療費の負担が大きいから										
全体	754	370	293	120	147	326	390	130	110	116	352	158	100.0	49.1	38.9	15.9	19.5	43.2	51.7	17.2	14.6	15.4	46.7	21.0
問5 世帯構成(単一回答)																								
お子さん+ご両親(二世帯世帯)	685	333	268	105	131	295	360	121	101	108	323	136	100.0	48.6	39.1	15.3	19.1	43.1	52.6	17.7	14.7	15.8	47.2	19.9
お子さん+ご両親+祖父母(三世帯世帯)	25	14	9	4	5	13	14	2	2	1	10	13	100.0	56.0	36.0	16.0	20.0	52.0	56.0	8.0	8.0	4.0	40.0	52.0
お子さん+母親(ひとり親・二世帯世帯)	28	17	11	8	5	13	10	6	5	6	13	6	100.0	60.7	39.3	28.6	17.9	46.4	35.7	21.4	17.9	21.4	46.4	21.4
お子さん+父親(ひとり親・二世帯世帯)	1	1	0	0	0	0	0	0	0	0	0	0	100.0	100.0	0.0	0.0	0.0	0.0	0.0	0.0	0.0	0.0	0.0	0.0
お子さん+母親+祖父母(ひとり親・三世帯世帯)	3	1	1	0	2	1	1	0	0	0	1	0	100.0	33.3	33.3	0.0	66.7	33.3	33.3	0.0	0.0	0.0	33.3	0.0
お子さん+父親+祖父母(ひとり親・三世帯世帯)	1	1	1	0	0	1	1	0	0	0	1	1	100.0	100.0	100.0	0.0	0.0	100.0	100.0	0.0	0.0	0.0	100.0	100.0
お子さん+祖父母	1	0	1	1	1	1	1	1	1	0	0	0	100.0	0.0	100.0	100.0	100.0	100.0	100.0	0.0	0.0	0.0	0.0	0.0
その他	7	3	1	1	3	2	3	0	2	1	2	2	100.0	42.9	14.3	14.3	42.9	28.6	42.9	0.0	28.6	14.3	28.6	28.6
不明・無回答	3	0	1	1	0	0	0	0	0	0	2	0	100.0	0.0	33.3	33.3	0.0	0.0	0.0	0.0	0.0	0.0	66.7	0.0

上段:実数 下段:割合	不妊治療から出産後まで	妊娠から出産後まで	子どもを育てるためのサポート	地域での子育て支援	その他	不明・無回答				
全体	92	68	200	135	4	12.2	9.0	26.5	17.9	0.5
問5 世帯構成(単一回答)										
お子さん+ご両親(二世帯世帯)	85	60	175	120	2	12.4	8.8	25.5	17.5	0.3
お子さん+ご両親+祖父母(三世帯世帯)	3	1	6	6	0	12.0	4.0	24.0	24.0	0.0
お子さん+母親(ひとり親・二世帯世帯)	2	3	12	6	1	7.1	10.7	42.9	21.4	3.6
お子さん+父親(ひとり親・二世帯世帯)	0	0	1	0	0	0.0	0.0	100.0	0.0	0.0
お子さん+母親+祖父母(ひとり親・三世帯世帯)	0	0	0	0	0	0.0	0.0	0.0	0.0	0.0
お子さん+父親+祖父母(ひとり親・三世帯世帯)	1	1	0	0	0	100.0	100.0	0.0	0.0	0.0
お子さん+祖父母	0	0	1	0	0	0.0	0.0	100.0	0.0	0.0
その他	1	2	4	3	1	14.3	28.6	57.1	42.9	14.3
不明・無回答	0	1	1	0	0	0.0	33.3	33.3	0.0	0.0

※問20(1)で「3.あまりそう思わない」または「4.全くそう思わない」に○をつけた方のみ回答
 問20(3) 札幌市が子どもを生み育てやすい環境にあると思わない理由は何ですか。(○はいくつでも)

上段:実数 下段:割合	サンプル数	子育て支援サービスが不足しているから	子育てに困ったときの相談窓口が十分でないから	公共交通機関など、子どもを連れた移動がしにくいから	子育てに関する情報が得づらくないから	出かける場所が少ないから	遊べる場所が少ないから	知人や親族がいない(又は少ない)ため、子育ての協力が得づらくないから	交流があまりできないから	子どもや子育て世帯に冷たいと感じるから	認可保育所や幼稚園に大きな費用負担がかかるから	子どもの医療費の負担が大きいから	妊娠から出産後までの母体医療や小児医療が不足しているから
全体	754	370	293	120	147	326	390	130	110	116	352	158	92
	100.0	49.1	38.9	15.9	19.5	43.2	51.7	17.2	14.6	15.4	46.7	21.0	12.2
問7 世帯年収(単一回答)													
200万円未満	29	15	8	4	2	11	8	6	6	4	17	7	2
	100.0	51.7	27.6	13.8	6.9	37.9	27.6	20.7	20.7	13.8	58.6	24.1	6.9
200～300万円未満	45	25	24	10	13	25	20	7	4	8	17	5	9
	100.0	55.6	53.3	22.2	28.9	55.6	44.4	15.6	8.9	17.8	37.8	11.1	20.0
300～400万円未満	75	36	36	10	16	35	42	7	10	13	35	12	10
	100.0	48.0	48.0	13.3	21.3	46.7	56.0	9.3	13.3	17.3	46.7	16.0	13.3
400～500万円未満	98	50	42	11	26	41	48	16	11	16	44	16	10
	100.0	51.0	42.9	11.2	26.5	41.8	49.0	16.3	11.2	16.3	44.9	16.3	10.2
500～700万円未満	185	89	66	28	41	82	101	30	25	25	80	27	20
	100.0	48.1	35.7	15.1	22.2	44.3	54.6	16.2	13.5	13.5	43.2	14.6	10.8
700～1000万円未満	157	80	57	25	19	61	85	32	28	26	83	27	20
	100.0	51.0	36.3	15.9	12.1	38.9	54.1	20.4	17.8	16.6	52.9	17.2	12.7
1000万円以上	98	47	30	17	17	43	49	18	11	12	46	51	11
	100.0	48.0	30.6	17.3	17.3	43.9	50.0	18.4	11.2	12.2	46.9	52.0	11.2
わからない・答えたくない	63	26	28	15	11	26	35	13	14	12	29	12	10
	100.0	41.3	44.4	23.8	17.5	41.3	55.6	20.6	22.2	19.0	46.0	19.0	15.9
不明・無回答	4	2	2	0	2	2	2	1	1	0	1	1	0
	100.0	50.0	50.0	0.0	50.0	50.0	50.0	25.0	25.0	0.0	25.0	25.0	0.0

上段:実数 下段:割合	子どもを虐待から守る取り組み	地域での子育て支援があまりないから	その他	不明・無回答
全体	68	200	135	4
	9.0	26.5	17.9	0.5
問7 世帯年収(単一回答)				
200万円未満	4	7	6	2
	13.8	24.1	20.7	6.9
200～300万円未満	2	11	8	0
	4.4	24.4	17.8	0.0
300～400万円未満	9	17	10	0
	12.0	22.7	13.3	0.0
400～500万円未満	4	25	15	0
	4.1	25.5	15.3	0.0
500～700万円未満	21	63	35	1
	11.4	34.1	18.9	0.5
700～1000万円未満	9	42	26	0
	5.7	26.8	16.6	0.0
1000万円以上	11	19	24	1
	11.2	19.4	24.5	1.0
わからない・答えたくない	7	15	9	0
	11.1	23.8	14.3	0.0
不明・無回答	1	1	2	0
	25.0	25.0	50.0	0.0

※問20(1)で「3.あまりそう思わない」または「4.全くそう思わない」に○をつけた方のみ回答
 問20(3) 札幌市が子どもを生み育てやすい環境にあると思わない理由は何ですか。(○はいくつでも)

上段:実数 下段:割合	サンプル数	子育て支援サービスが不足しているから	公共機関などの移動がしにくいから	公共交通機関などが、十分にないから	子育てに困ったときの相談窓口が	子育てに関する情報が得づらく	出かける場所が少ないから	遊べる場所が少ないから	冬の間に子どもが遊べないから	知人や親族がいない(又は少ない)ため、子育ての協力が得づらく	子育て世帯同士の交流があまりできないから	子どもや子育ての周囲の人から冷たいと感じるから	子どもや子育て世帯に							
全体	754	370	293	120	147	326	390	130	110	116	100.0	49.1	38.9	15.9	19.5	43.2	51.7	17.2	14.6	15.4
問16(1) 父親の就労状況(単一回答)																				
フルタイムで就労しており、出生時育児休業・育休・介護休業中ではない(時短勤務含む)	659	324	262	98	126	282	345	111	97	100	100.0	49.2	39.8	14.9	19.1	42.8	52.4	16.8	14.7	15.2
フルタイムで就労しているが、出生時育児休業・育休・介護休業中である	16	8	4	4	4	8	9	2	4	2	100.0	50.0	25.0	25.0	25.0	50.0	56.3	12.5	25.0	12.5
パート・アルバイトなどで就労しており、出生時育児休業・育休・介護休業中ではない	9	3	2	0	0	2	3	0	1	1	100.0	33.3	22.2	0.0	0.0	22.2	33.3	0.0	11.1	11.1
パート・アルバイトなどで就労しているが、出生時育児休業・育休・介護休業中である	0	0	0	0	0	0	0	0	0	0	-	-	-	-	-	-	-	-	-	-
以前は就労していたが、現在は就労していない	7	2	1	2	0	4	2	2	2	3	100.0	28.6	14.3	28.6	0.0	57.1	28.6	28.6	28.6	42.9
これまで就労したことがない	0	0	0	0	0	0	0	0	0	0	-	-	-	-	-	-	-	-	-	-
その他・無回答	63	33	24	16	17	30	31	15	6	10	100.0	52.4	38.1	25.4	27.0	47.6	49.2	23.8	9.5	15.9

上段:実数 下段:割合	大きな費用負担が大きいから	認可保育所や幼稚園に子どもを預ける費用が大きいから	母子医療費の負担が大きいから	妊婦から出産後まで、母子医療費の負担が大きいから	子どもを虐待から守るために、十分なケアが必要	地域での子育て支援があまりないから	その他	不明・無回答						
全体	352	158	92	68	200	135	4	46.7	21.0	12.2	9.0	26.5	17.9	0.5
問16(1) 父親の就労状況(単一回答)														
フルタイムで就労しており、出生時育児休業・育休・介護休業中ではない(時短勤務含む)	308	137	83	60	168	116	3	46.7	20.8	12.6	9.1	25.5	17.6	0.5
フルタイムで就労しているが、出生時育児休業・育休・介護休業中である	9	5	1	0	9	4	0	56.3	31.3	6.3	0.0	56.3	25.0	0.0
パート・アルバイトなどで就労しており、出生時育児休業・育休・介護休業中ではない	3	3	2	1	3	3	0	33.3	33.3	22.2	11.1	33.3	33.3	0.0
パート・アルバイトなどで就労しているが、出生時育児休業・育休・介護休業中である	0	0	0	0	0	0	0	-	-	-	-	-	-	-
以前は就労していたが、現在は就労していない	3	0	1	0	1	3	0	42.9	0.0	14.3	0.0	14.3	42.9	0.0
これまで就労したことがない	0	0	0	0	0	0	0	-	-	-	-	-	-	-
その他・無回答	29	13	5	7	19	9	1	46.0	20.6	7.9	11.1	30.2	14.3	1.6

問21 あなたは、今後どのような子育て支援策が充実してほしいと思いますか。(〇はいくつでも)

上段:実数 下段:割合	サンプル数	増やす子供の体験	文化、スポーツや就業体験など	楽しめる場所の整備	子連れでも出かけやすく	積極的な情報提供	子育て支援サービスや	子育ての方法に関する	相談窓口の整備	子育てに困ったときの	学習会や講習会などの開催	認可保育所や幼稚園にかかる費用の負担軽減	子どもが医療機関にかかる費用の負担軽減	公営住宅における子育て世帯の優待など住居面の配慮	公営住宅に於ける子育て世帯の優待など住居面の配慮	残業時間の短縮や休暇の取得促進など、企業に対するワーク・ライフ・バランス推進の働きかけ	地域住民のつながりを強めるイベントや子育てサロン等の開催	就労を希望する就業支援	手当や給付金などの金銭面での支援
	全体	1,556 100.0	486 31.2	1,017 65.4	428 27.5	267 17.2	129 8.3	928 59.6	622 40.0	214 13.8	749 48.1	221 14.2	435 28.0	1,062 68.3					
問3 子どもの生年月(数値記述回答)																			
H28.4~H29.3	74	25	43	20	11	5	33	34	11	36	8	25	51						
	100.0	33.8	58.1	27.0	14.9	6.8	44.6	45.9	14.9	48.6	10.8	33.8	68.9						
H29.4~H30.3	218	73	142	54	30	19	98	91	34	108	26	57	137						
	100.0	33.5	65.1	24.8	13.8	8.7	45.0	41.7	15.6	49.5	11.9	26.1	62.8						
H30.4~H31.3	188	77	117	47	38	13	107	74	21	91	30	55	123						
	100.0	41.0	62.2	25.0	20.2	6.9	56.9	39.4	11.2	48.4	16.0	29.3	65.4						
H31.4~R2.3	192	56	123	52	31	12	104	72	22	93	21	61	117						
	100.0	29.2	64.1	27.1	16.1	6.3	54.2	37.5	11.5	48.4	10.9	31.8	60.9						
R2.4~R3.3	258	78	176	69	45	16	149	96	43	120	35	71	174						
	100.0	30.2	68.2	26.7	17.4	6.2	57.8	37.2	16.7	46.5	13.6	27.5	67.4						
R3.4~R4.3	332	101	232	94	61	32	219	129	51	151	64	93	238						
	100.0	30.4	69.9	28.3	18.4	9.6	66.0	38.9	15.4	45.5	19.3	28.0	71.7						
R4.4以降	263	69	166	87	48	31	195	110	28	133	34	65	198						
	100.0	26.2	63.1	33.1	18.3	11.8	74.1	41.8	10.6	50.6	12.9	24.7	75.3						
不明・無回答	31	7	18	5	3	1	23	16	4	17	3	8	24						
	100.0	22.6	58.1	16.1	9.7	3.2	74.2	51.6	12.9	54.8	9.7	25.8	77.4						

上段:実数 下段:割合	日常生活や育児サポートなどの	福祉サービス要する子どもへの	子どもを虐待から守る取り組み	特にな	わからない	その他	不明・無回答
	全体	509 32.7	211 13.6	408 26.2	9 0.6	3 0.2	86 5.5
問3 子どもの生年月(数値記述回答)							
H28.4~H29.3	27	10	19	0	0	6	0
	36.5	13.5	25.7	0.0	0.0	8.1	0.0
H29.4~H30.3	63	31	56	1	2	12	1
	28.9	14.2	25.7	0.5	0.9	5.5	0.5
H30.4~H31.3	55	27	48	3	0	7	1
	29.3	14.4	25.5	1.6	0.0	3.7	0.5
H31.4~R2.3	62	35	61	1	1	13	1
	32.3	18.2	31.8	0.5	0.5	6.8	0.5
R2.4~R3.3	91	39	66	0	0	15	2
	35.3	15.1	25.6	0.0	0.0	5.8	0.8
R3.4~R4.3	117	39	83	3	0	25	0
	35.2	11.7	25.0	0.9	0.0	7.5	0.0
R4.4以降	90	28	67	1	0	7	0
	34.2	10.6	25.5	0.4	0.0	2.7	0.0
不明・無回答	4	2	8	0	0	1	1
	12.9	6.5	25.8	0.0	0.0	3.2	3.2

問23 あなたは「子どもの権利」について聞いたことがありますか、また、内容についてどのくらい知っていますか。(○は1つだけ)

上段:実数 下段:割合	サ ン プ ル 数	知 内 容 も あ る 程 度	聞 い た こ と が あ り 、 知 っ て い る 程 度	聞 い た こ と が あ り 、 知 っ て い る 程 度	聞 い た こ と は あ る が 、 内 容 は わ か ら な い	聞 い た こ と は な い	不 明 ・ 無 回 答
全体	1,556	185	306	532	523	10	
	100.0	11.9	19.7	34.2	33.6	0.6	
問3 子どもの生年月(数値記述回答)							
H28.4~H29.3	74	7	22	20	25	0	
	100.0	9.5	29.7	27.0	33.8	0.0	
H29.4~H30.3	218	26	40	71	79	2	
	100.0	11.9	18.3	32.6	36.2	0.9	
H30.4~H31.3	188	20	39	62	67	0	
	100.0	10.6	20.7	33.0	35.6	0.0	
H31.4~R2.3	192	18	41	64	69	0	
	100.0	9.4	21.4	33.3	35.9	0.0	
R2.4~R3.3	258	26	47	100	84	1	
	100.0	10.1	18.2	38.8	32.6	0.4	
R3.4~R4.3	332	43	65	125	96	3	
	100.0	13.0	19.6	37.7	28.9	0.9	
R4.4以降	263	42	44	77	96	4	
	100.0	16.0	16.7	29.3	36.5	1.5	
不明・無回答	31	3	8	13	7	0	
	100.0	9.7	25.8	41.9	22.6	0.0	

問23 あなたは「子どもの権利」について聞いたことがありますか、また、内容についてどのくらい知っていますか。(○は1つだけ)

上段:実数 下段:割合	サ ン プ ル 数	知 内 容 も あ る 程 度	聞 い た こ と が あ り 、 知 っ て い る 程 度	聞 い た こ と が あ り 、 知 っ て い る 程 度	聞 い た こ と は あ る が 、 内 容 は わ か ら な い	聞 い た こ と は な い	不 明 ・ 無 回 答
全体	1,556	185	306	532	523	10	
	100.0	11.9	19.7	34.2	33.6	0.6	
問25 子どもの権利が大切にされていると思うか(単一回答)							
大切にされている場合が多い	100	18	18	37	27	0	
	100.0	18.0	18.0	37.0	27.0	0.0	
どちらかという大切にされている場合が多い	672	93	170	234	175	0	
	100.0	13.8	25.3	34.8	26.0	0.0	
どちらかという大切にされていない場合が多い	159	20	25	65	49	0	
	100.0	12.6	15.7	40.9	30.8	0.0	
大切にされていない場合が多い	62	5	13	10	34	0	
	100.0	8.1	21.0	16.1	54.8	0.0	
わからない	491	41	72	165	212	1	
	100.0	8.4	14.7	33.6	43.2	0.2	
不明・無回答	72	8	8	21	26	9	
	100.0	11.1	11.1	29.2	36.1	12.5	

問24 子どもの権利条例では、子どもの権利を「安心して生きる権利」「自分らしく生きる権利」「豊かに育つ権利」「参加する権利」に大きく分け、21の権利を挙げています。あなたは、子どもの権利の中で、大切にされていないと思うものはありますか。(〇はいくつでも)

(1)「安心して生きる権利」について

上段:実数 下段:割合	サンプル数	命が守られ、 平和と安全のもとに暮らすこと	愛情を持ってはぐくまれること	いや体 が守られること	差別などを受け ないこと	障がい、民族、 国籍、性別、家 族のことなど、 どんな理由にせ よ、	必要な情報や 知識を得ること	適切な相談し、 支援を受けること	不明・無回答
	100.0	17.4	10.5	42.6	30.7	22.1	22.9	27.4	
問25 子どもの権利が大切にされていると思うか(単一回答)									
大切にされている場合が多い	100	14	6	22	7	12	8	57	
	100.0	14.0	6.0	22.0	7.0	12.0	8.0	57.0	
どちらかという大切にされている場合が多い	672	86	57	275	197	141	146	175	
	100.0	12.8	8.5	40.9	29.3	21.0	21.7	26.0	
どちらかという大切にされていない場合が多い	159	50	27	94	80	51	57	9	
	100.0	31.4	17.0	59.1	50.3	32.1	35.8	5.7	
大切にされていない場合が多い	62	20	15	33	25	23	24	9	
	100.0	32.3	24.2	53.2	40.3	37.1	38.7	14.5	
わからない	491	95	56	226	164	113	115	126	
	100.0	19.3	11.4	46.0	33.4	23.0	23.4	25.7	
不明・無回答	72	5	2	13	5	4	7	51	
	100.0	6.9	2.8	18.1	6.9	5.6	9.7	70.8	

(2)「自分らしく生きる権利」について

上段:実数 下段:割合	サンプル数	大切に する こと	大 切 に す る こ と	認 め ら れ る こ と	個 性 や 他 人 の 違 い を 認 め ら れ る こ と	表 現 す る こ と	自 分 が 思 っ た こ と を 自 由 に 表 現 す る こ と	守 ら れ る こ と	ブ ラ イ バ シ ー が	不明・無回答
	100.0	13.0	39.5	30.0	15.8	37.2				
問25 子どもの権利が大切にされていると思うか(単一回答)										
大切にされている場合が多い	100	11	21	15	7	61				
	100.0	11.0	21.0	15.0	7.0	61.0				
どちらかという大切にされている場合が多い	672	77	262	197	91	243				
	100.0	11.5	39.0	29.3	13.5	36.2				
どちらかという大切にされていない場合が多い	159	32	101	75	44	18				
	100.0	20.1	63.5	47.2	27.7	11.3				
大切にされていない場合が多い	62	13	36	23	19	11				
	100.0	21.0	58.1	37.1	30.6	17.7				
わからない	491	68	193	153	82	184				
	100.0	13.8	39.3	31.2	16.7	37.5				
不明・無回答	72	1	2	4	3	62				
	100.0	1.4	2.8	5.6	4.2	86.1				

問24

(3)「豊かに育つ権利」について

上段:実数 下段:割合	サンプル数	学び、遊び、休息すること	健康的な生活を送ること	自分に関係することを、年齢や成長に応じて、適切な助言等の支援を受け、自分で決めること	自分に関係することを、年齢や成長に応じて、適切な助言等の支援を受け、自分で決めること	夢に向かってチャレンジし、失敗しても新たなチャレンジをすること	様々な芸術、文化、スポーツに触れ親しむこと	札幌の文化や雪国の暮らしを学び、自然と触れ合うこと	地球環境の問題について学び、豊かな環境を保つために行動すること	不明・無回答
	全体	1,556 100.0	226 14.5	173 11.1	356 22.9	287 18.4	237 15.2	132 8.5	219 14.1	670 43.1
問25 子どもの権利が大切にされていると思うか(単一回答)										
大切にされている場合が多い	100 100.0	9 9.0	8 8.0	9 9.0	8 8.0	6 6.0	4 4.0	8 8.0	75 75.0	
どちらかという大切にされている場合が多い	672 100.0	72 10.7	59 8.8	129 19.2	121 18.0	105 15.6	51 7.6	104 15.5	284 42.3	
どちらかという大切にされていない場合が多い	159 100.0	48 30.2	34 21.4	65 40.9	49 30.8	40 25.2	26 16.4	22 13.8	16 10.1	
大切にされていない場合が多い	62 100.0	30 48.4	15 24.2	26 41.9	18 29.0	18 29.0	12 19.4	12 19.4	7 11.3	
わからない	491 100.0	66 13.4	54 11.0	126 25.7	90 18.3	68 13.8	39 7.9	71 14.5	223 45.4	
不明・無回答	72 100.0	1 1.4	3 4.2	1 1.4	1 1.4	0 0.0	0 0.0	2 2.8	65 90.3	

(4)「参加する権利」について

上段:実数 下段:割合	サンプル数	家庭、学校や施設、地域、札幌市の取組などあらゆる場で意見を表明すること	年齢や成長に応じてふさわしい配慮がなされること	表明した意見について、適切な情報提供を受けるなど、参加に必要な支援を受けること	仲間をつくり、集まること	不明・無回答
	全体	1,556 100.0	270 17.4	273 17.5	316 20.3	172 11.1
問25 子どもの権利が大切にされていると思うか(単一回答)						
大切にされている場合が多い	100 100.0	7 7.0	4 4.0	9 9.0	8 8.0	76 76.0
どちらかという大切にされている場合が多い	672 100.0	108 16.1	106 15.8	127 18.9	67 10.0	350 52.1
どちらかという大切にされていない場合が多い	159 100.0	62 39.0	52 32.7	52 32.7	31 19.5	28 17.6
大切にされていない場合が多い	62 100.0	22 35.5	30 48.4	29 46.8	16 25.8	11 17.7
わからない	491 100.0	70 14.3	81 16.5	99 20.2	47 9.6	269 54.8
不明・無回答	72 100.0	1 1.4	0 0.0	0 0.0	3 4.2	68 94.4

調 査 票

【 子 育 て に 関 す る 調 査 】

札幌市子育てに関する市民アンケート調査 調査票

札幌市では、令和2年3月に「第4次さっぽろ子ども未来プラン」（計画期間：令和2年度～令和6年度）を策定し、子どもが豊かに育つ環境を総合的に整えています。

当該プランにおいて、子育て中の世帯の皆様の子育ての実態、子どもの権利に関すること及び子育て支援に関するニーズを把握するため、アンケート調査を実施することといたしました。

札幌市におけるより良い子育ての環境を整備していくための基礎となる重要な調査です。

つきましては、ご多忙のことと存じますが、調査の趣旨をご理解いただき、ご協力をお願い申し上げます。

■調査票のご回答にあたって

●封筒の宛名（お子さん）の保護者の方がご回答ください。

●ご回答は当てはまる番号を○で囲み、□内には数字1文字を、(括弧)内には具体的内容をご記入ください。

●網掛けは回答対象者の条件をお示ししています。条件に合わない方はお答えいただかなくて差支えありません。また ⇒問●へ は設問の分岐を示しています。

■回答方法

●ご記入いただいた調査票は、左の折り線部分で折りたたみ、同封の返信用封筒に入れて、

令和5年1月6日（金）までに郵便ポストに投函してください。（切手は必要ありません。）

●このアンケートは、ウェブフォームにてご回答いただくことも可能です。

スマートフォン、PCから右の読み取りコードまたは
<https://questant.jp/q/SPCRAR4> にアクセスしてください。

●このアンケートは、紙の調査票、ウェブフォームのいずれかの方法で、1回だけご回答ください。（ウェブフォームでご回答いただく方は、紙の調査票は送付する必要はありません。）



↑読み取りコード

■その他

●この調査票は、札幌市内にお住まいの0歳から5歳のお子さんの中から3,000人を選ばずにお送りしています。

●調査票へのご回答は統計的に処理するため、個人が特定される形で公表されることはありません。

●本調査の集計・分析業務は、一般財団法人 北海道開発協会に委託しております。

<お問合せ先>

札幌市子ども未来局子ども企画課（担当：大浅、馬場）

電話：011-211-2982（受付時間：月～金曜日〔祝日除く〕 9:00～17:00）

<発送者・調査業務受注者>

一般財団法人 北海道開発協会（担当：遠藤、長尾）

電話：011-709-5223（受付時間：月～金曜日〔祝日除く〕 9:00～17:00）

この調査票は両面印刷です。次のページ（裏面）から設問が始まります。

問 12 (1) あなたが、子育てをされていて感じる悩みはどのようなことですか。(〇はいくつでも)

1. 子どもの病気や発育・発達に関すること
2. 子どもの食事や栄養に関すること
3. 子どもと過ごす時間を十分にとれないこと
4. 子どもの教育に関すること
5. 子どもの友達つきあい(いじめ等を含む)に関すること
6. 子育ての方法がよくわからないこと
7. 子どもを叱りすぎている気がする
8. 子どもに手をあげたり、世話をしなかつたりしてしまうこと
9. 子育てによる身体的・精神的な疲れが大きいこと
10. 自分の自由な時間がもてないこと
11. 仕事と子育ての両立が大変なこと
12. 子育ての経済的負担が大きいこと
13. 話し相手や相談相手がいないこと
14. 子育てに関して配偶者の協力が少ないこと
15. 配偶者以外に子育てを手伝ってくれる人がいないこと
16. 子どもの急な体調不良の際に、預け先がないこと
17. 社会との関わりが少ないこと
18. 親同士のつきあいに関する
19. 子育て支援サービスの内容や利用・申込方法がよくわからないこと
20. その他 ()
21. 特にな

問 12 (2) 問 12 (1) で「1」～「20」に〇をつけた方にうかがいます。

あなたが子育てをされていて感じる悩みについて、解決する方法はありますか。あなたが、今の時点で行っていることがあれば教えてください。(〇はいくつでも)

1. 配偶者に相談している
2. 子どもの祖父母などの親族に相談している
3. 友人や知人に相談している
4. 近所の人に相談している
5. 保育所の保育士や幼稚園の教諭等に相談している
6. 行政の子育て関連担当窓口
7. 子どもが体調不良の時にも利用できる保育サービスを活用している
8. かかりつけの医師に相談している
9. 職場の上司や同僚に相談している
10. インターネットやSNS上で、調べたり相談したりしている
11. 誰に相談して良いかわからない
12. 誰かに相談しようとは思わない
13. 相談できる人はいない
14. その他 ()

問 17 (2) 問 17 (1) で「4. 取得していない」に○をつけた方にうかがいます。

取得していない理由をお答えください。(それぞれ○はいくつでも)

母親	父親	取得していない理由
1	1	職場に育児休業を取りにくい雰囲気があったため
2	2	仕事が忙しかったため
3	3	(産休後に) 仕事に早く復帰したかったため
4	4	仕事に戻るのが難しそうだったため
5	5	昇給・昇格などに影響がありそうだったため
6	6	収入減となり、経済的に苦しくなるため
7	7	保育所(園)などに預けることができたため
8	8	配偶者が育児休業制度を利用したため
9	9	配偶者が無職、祖父母などの親族にみてもらえるなど、制度を利用する必要がなかったため
10	10	子育てや家事に専念するためなどの理由により退職したため
11	11	職場に育児休業の制度がなかったため(就業規則に定めがなかった)
12	12	有期雇用のため育児休業の取得要件を満たさなかったため
13	13	育児休業を取得できることを知らなかったため
14	14	その他()

問 17 (3) 問 17 (1) で「2. 取得した」または「3. 現在、取得中である」に○をつけた方にうかがいます。どのくらいの期間、育児休業を取得しましたか。(数字を記入)

※ 育児休業を分割して取得した場合は、合計期間を回答してください。

母親					父親								
<input type="text"/>	年	<input type="text"/>	ヶ	月	<input type="text"/>	日	<input type="text"/>	年	<input type="text"/>	ヶ	月	<input type="text"/>	日

問 17 (4) 問 17 (1) で「2. 取得した」又は「3. 現在、取得中である」に○をつけた方にうかがいます。育児休業中に感じたことを教えてください。(○は3つまで)

母親	父親	育児休業中に感じたこと
1	1	子どもの成長を日々感じられた
2	2	配偶者やパートナーの協力が得られた
3	3	育児に専念でき、心に余裕ができた
4	4	自分の自由な時間がもてた
5	5	仕事ではつながらない人との人脈ができた
6	6	仕事にも活かすことができる経験ができた
7	7	育児休業給付金等を得られ、金銭面での不安がなかった
8	8	子どもにイライラすることが多かった
9	9	配偶者やパートナーの協力が得られなかった
10	10	身体的・精神的な疲れが大きかった
11	11	自分の自由な時間がもてなかった
12	12	話し相手や相談相手がなくて孤立しがちだった
13	13	復帰後の仕事が心配だった
14	14	金銭面で不安だった
15	15	その他()

D. 仕事と子育ての両立

問 18 あなたは、仕事と子育ての両立について、調和がとれていると思いますか。(○は1つだけ)

- | | | |
|-------------|-----------|--------------|
| 1. そう思う | 2. まあそう思う | 3. あまりそう思わない |
| 4. 全くそう思わない | 5. わからない | |

問 19 あなたは、どうしたら、「仕事」と「子育て」の調和がよりとれるようになると思いますか。(○はいくつでも)

- | |
|--------------------------------|
| 1. 労働時間（残業時間を含む）が短縮されること |
| 2. 突発的な休暇や早退がとりやすいこと |
| 3. 職場の上司や同僚の理解が高まること |
| 4. 家庭での家事や育児の分担ができること |
| 5. 自分の自由な時間が持てること |
| 6. 話し相手や相談相手ができること |
| 7. 経済負担が軽減されること |
| 8. 子育てに関する情報が気軽に得られること |
| 9. 一時預かり等の子育て支援サービスが利用しやすくなること |
| 10. 子どもの祖父母や親せきの協力が得られること |
| 11. 友人や知人の協力が得られること |
| 12. その他 () |
| 13. わからない |

E. 札幌市が、子どもを生き育てやすい環境にあるか

問 20 (1) あなたは、札幌市が、子どもを生き育てやすい環境にあると思いますか。(○は1つだけ)

- | | | |
|-------------|-----------|--------------|
| 1. そう思う | 2. まあそう思う | 3. あまりそう思わない |
| 4. 全くそう思わない | 5. わからない | |

問 20 (2) 問 20 (1) で「1. そう思う」または「2. まあそう思う」に○をつけた方にうかがいます。札幌市が子どもを生き育てやすい環境にあると思う理由は何ですか。(○はいくつでも)

- | |
|----------------------------------|
| 1. 子育て支援サービスが充実しているから |
| 2. 公共交通機関など、子連れでの移動がしやすいから |
| 3. 子育てに困ったときの相談窓口があるから |
| 4. 子育てに関する情報が得やすいから |
| 5. 子連れでも出かけやすい場所があるから |
| 6. 冬の間でも子どもが遊べる場所があるから |
| 7. 知人や親族が近くにいる、子育ての協力が得やすいから |
| 8. 子育て世帯同士の交流がしやすいから |
| 9. 子どもや子育て世帯に対して、周囲の人が優しいから |
| 10. 認可保育所や幼稚園にかかる費用が軽減されるから |
| 11. 子どもの医療費の負担が軽減されるから |
| 12. 妊娠から出産後までの母体医療や小児医療が充実しているから |
| 13. いじめや虐待から子どもを守る取り組みがなされているから |
| 14. 地域での子育て支援が充実しているから |
| 15. その他 () |

問 20 (3) 問 20 (1) で「3. あまりそう思わない」または「4. 全くそう思わない」に○をつけた方にうかがいます。札幌市が子どもを生き育てやすい環境にあると思わない理由は何ですか。(○はいくつでも)

1. 子育て支援サービスが不足しているから
2. 公共交通機関など、子連れでの移動がしにくいから
3. 子育てに困ったときの相談窓口が十分でないから
4. 子育てに関する情報が得づらいから
5. 子連れでも出かけやすい場所が少ないから
6. 冬の間子どもが遊べる場所が少ないから
7. 知人や親族がいない(又は少ない)ため、子育ての協力が得づらいから
8. 子育て世帯同士の交流があまりできないから
9. 子どもや子育て世帯に対して、周囲の人が冷たいと感じるから
10. 認可保育所や幼稚園にかかる費用負担が大きいため
11. 子どもの医療費の負担が大きいため
12. 妊娠から出産後までの母体医療や小児医療が不足しているから
13. いじめや虐待から子どもを守る取り組みが十分でないから
14. 地域での子育て支援があまりないから
15. その他 ()

問 21 あなたは、今後どのような子育て支援策が充実してほしいと思いますか。(○はいくつでも)

1. 文化、スポーツや就業体験など子どもの体験機会の場を増やす取り組み
2. 子連れでも出かけやすく楽しめる場所の整備
3. 子育て支援サービスや子育ての方法に関する積極的な情報提供
4. 子育てに困ったときの相談窓口の整備
5. 子育ての方法に関する学習会や講習会などの開催
6. 認可保育所や幼稚園にかかる費用の負担軽減
7. 子どもが医療機関にかかる費用の負担軽減
8. 公営住宅における子育て世帯の優先入居や広い部屋の割り当てなど住宅面の配慮
9. 残業時間の短縮や休暇の取得促進など、企業に対するワーク・ライフ・バランス推進の働きかけ
10. 地域住民のつながりを強めるイベントや子育てサロン等の開催
11. 就労を希望する子育て世帯への就業支援
12. 手当や給付金などの金銭面での支援
13. 家事や育児サポートなどの日常生活支援
14. 配慮を要する子どもへの福祉サービス
15. いじめや虐待から子どもを守る取り組み
16. 特になし
17. わからない
18. その他 ()

問 22 あなたは、この1年間に、希望に応じた保育サービス(※)を利用することができましたか。(○は1つだけ)

※幼稚園や保育園等への入園・入所、一時預かり事業等

- | | | |
|----------|-------------|----------------|
| 1. 利用できた | 2. 利用できなかった | 3. 利用する必要がなかった |
|----------|-------------|----------------|

F. 子どもの権利

子どもたち一人一人に、安心して暮らし、健やかに成長していく権利があります。

札幌市では「子どもの権利条例」をつくり、札幌に暮らす人たちみんなで「子どもの権利」を大切に
にする「子どもにやさしいまちづくり」を目指しています。

問 23 あなたは「子どもの権利」について聞いたことがありますか、また、内容についてどのくらい
知っていますか。(○は1つだけ)

1. 聞いたことがあります、内容もある程度知っている
2. 聞いたことがあります、内容を少しだけ知っている
3. 聞いたことはあるが、内容はわからない
4. 聞いたことはない

問 24 子どもの権利条例では、子どもの権利を「安心して生きる権利」「自分らしく生きる権利」「豊
かに育つ権利」「参加する権利」に大きく分け、21の権利を挙げています。あなたは、子どもの
権利の中で、大切にされていないと思うものはありますか。

問 24 (1) 「安心して生きる権利」について

大切にされていないと思う項目に○をつけてください。(○はいくつでも)

1. 命が守られ、平和と安全のもとに暮らすこと
2. 愛情を持ってはぐくまれること
3. いじめ、虐待、体罰などから心や体が守られること
4. 障がい、民族、国籍、性別、家族のことなど、どんな理由にせよ、差別などを受けないこと
5. 自分を守るために必要な情報や知識を得ること
6. 気軽に相談し、適切な支援を受けること

問 24 (2) 「自分らしく生きる権利」について

大切にされていないと思う項目に○をつけてください。(○はいくつでも)

7. かけがえのない自分を大切にすること
8. 個性や他人との違いを認められ、一人の人間として尊重されること
9. 自分が思ったこと、感じたことを自由に表現すること
10. プライバシーが守られること

問 24 (3) 「豊かに育つ権利」について

大切にされていないと思う項目に○をつけてください。(○はいくつでも)

11. 学び、遊び、休息すること
12. 健康的な生活を送ること
13. 自分に関係することを、年齢や成長に応じて、適切な助言等の支援を受け、
自分で決めること
14. 夢に向かってチャレンジし、失敗しても新たなチャレンジをすること
15. 様々な芸術、文化、スポーツに触れ親しむこと
16. 札幌の文化や雪国の暮らしを学び、自然と触れ合うこと
17. 地球環境の問題について学び、豊かな環境を保つために行動すること

問 24 (4) 「参加する権利」について

大切にされていないと思う項目に○をつけてください。(○はいくつでも)

18. 家庭、学校や施設、地域、札幌市の取組などあらゆる場で
自分に関わることについて、意見を表明すること
19. 表明した意見について、年齢や成長に応じてふさわしい配慮がなされること
20. 適切な情報提供を受けるなど、参加に必要な支援を受けること
21. 仲間をつくり、集まること

問 25 あなたは、札幌市では全体として子どもの権利が大切にされていると思いますか。あてはまるものに○をつけてください。(○は1つだけ)

1. 大切にされている場合が多い
2. どちらかという大切にされている場合が多い
3. どちらかという大切にされていない場合が多い
4. 大切にされていない場合が多い
5. わからない

G. 札幌市の子育て支援に関するご意見

問 26 札幌市の子育て支援の取組について、何かご意見があればお書きください。

調査は以上で終了です。ご協力いただき誠にありがとうございました。

調査票は同封の封筒に入れ令和5年1月6日(金)までにご投函ください。切手は不要です。

ご利用ください

札幌市の情報発信について(子ども・子育て関係)

さっぽろ子育て情報サイト(市公式ホームページ)

妊娠前から就学前の子育て情報をまとめたサイトです。

SAPPORO
さっぽろ
子育て情報サイト



<https://kosodate.city.sapporo.jp/index.html>

さっぽろ子育てアプリ

さっぽろ子育て情報サイトの情報を見ることに加え、プッシュ通知機能、予防接種スケジュール管理、子育て日記機能など、子育て情報の管理を、より便利で手軽に行うことができます。

iphone版	Android版
	
	
	

<https://kosodate.city.sapporo.jp/topics/app.html>

札幌市子ども未来局 Twitter(@sapporo_komirai)



札幌市子ども未来局の公式 Twitter。子育て支援や若者支援など、子ども未来局の事業に関する情報を発信しています。



札幌市ひとり親家庭支援 LINE



ひとり親家庭の方への支援制度等に関する情報を LINE で発信しています。

@sp-hitorioya

SAPPORO

ひとり親家庭支援
札幌市



ひとり親家庭支援 AI チャットボット

ひとり親向けの支援制度や子育てに関する情報に関するお問合せについて、24時間365日ご案内します。

BEBOT

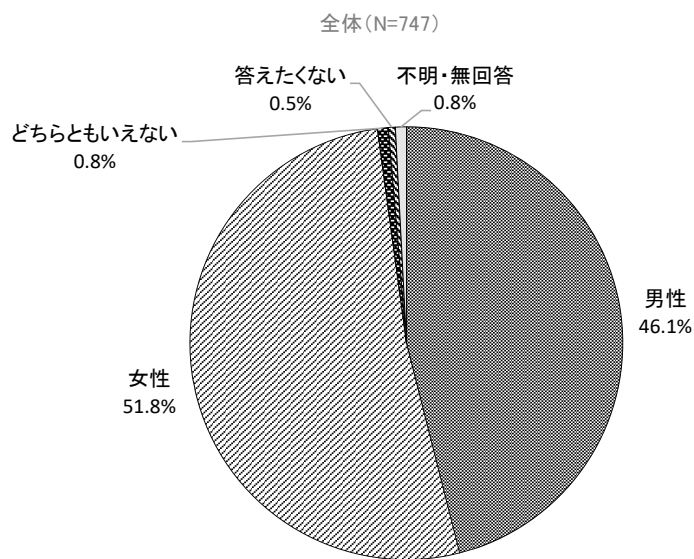


調 査 結 果

【 子 ども に 関 す る 調 査 】

調査結果 子どもに関する調査

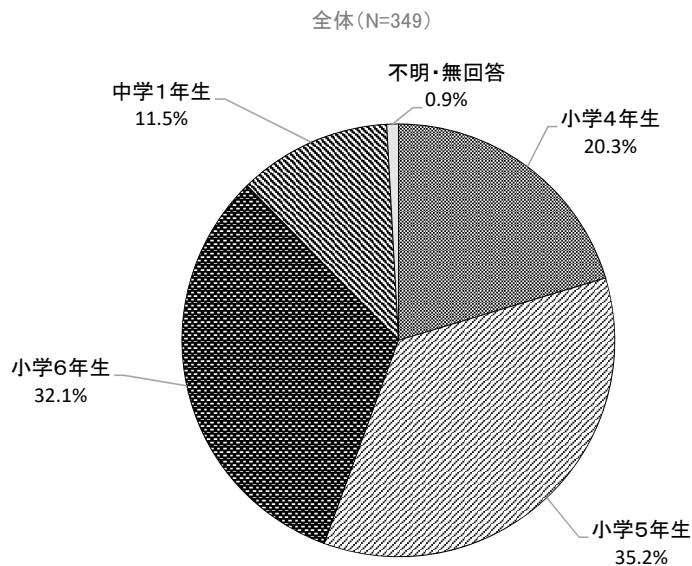
問1 回答者の性別(単一回答)



回答者の性別については、「男性」が46.1%、「女性」が51.8%、「どちらともいえない」が0.8%、「答えたくない」が0.5%となっている。

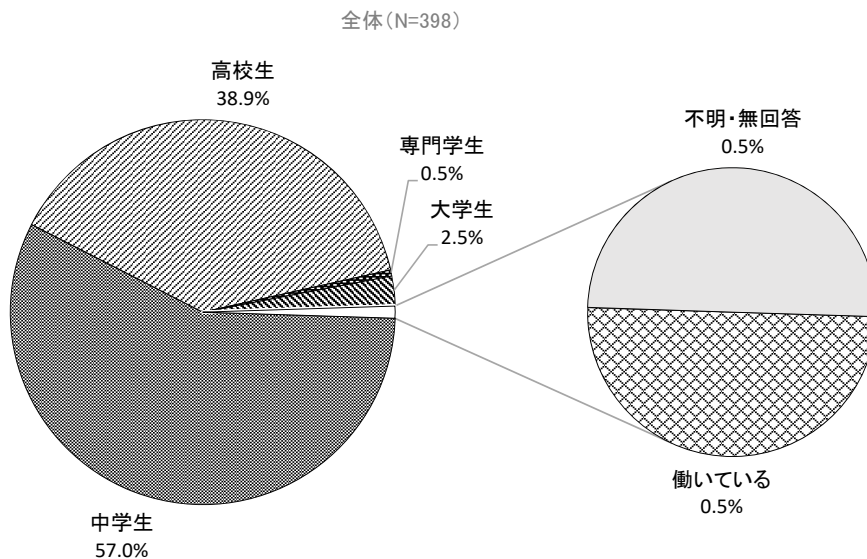
問2 【10-12歳】学年・【13-18歳】今の状況について(単一回答)

10-12歳



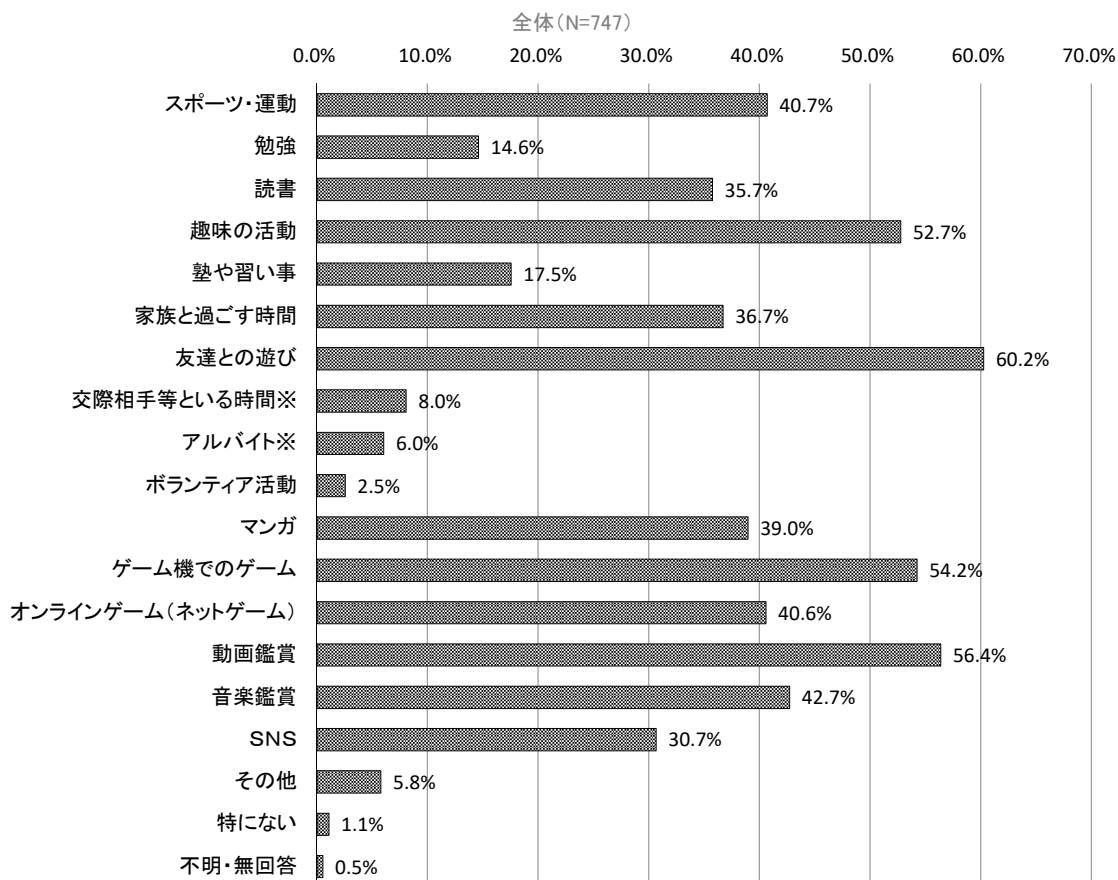
学年については、10～12歳では、「小学4年生」が20.3%、「小学5年生」が35.2%、「小学6年生」が32.1%、「中学1年生」が11.5%となっている。

13-18歳



今の状況については、13～18歳では、「中学生」が57.0%、「高校生」が38.9%、「専門学生」が0.5%、「大学生」が2.5%、「働いている」が0.5%となっている。

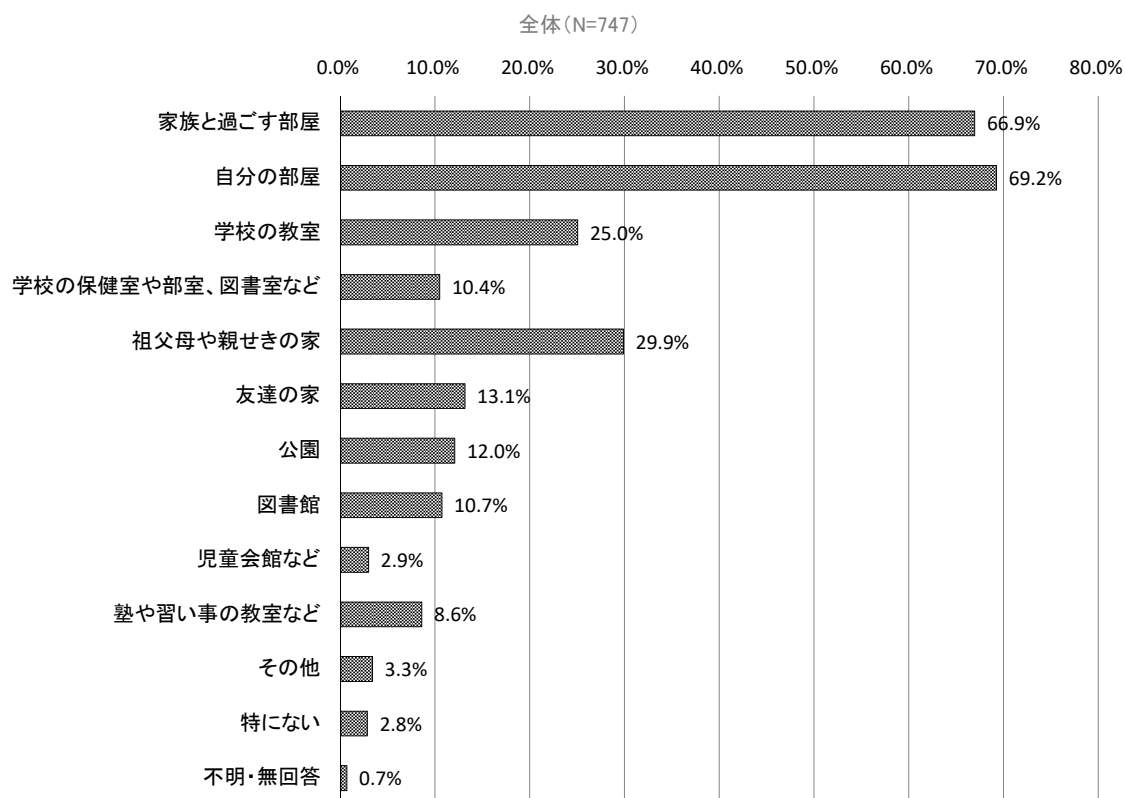
問3 夢中になれること、充実していると感じること(複数回答)



※13-18歳のみの設問のため、割合についてはN=398で除したものを掲載

夢中になれること、充実していると感じることについては、「友達との遊び」が60.2%と最も多く、次いで「動画鑑賞」が56.4%、「ゲーム機でのゲーム」が54.2%、「趣味の活動」が52.7%となっている。

問4 生活の中で、ホッとでき、安心していられる場所(複数回答)



生活の中で、ホッとでき、安心していられる場所については、「自分の部屋」が69.2%と最も多く、次いで「家族と過ごす部屋」が66.9%、「祖父母や親せきの家」が29.9%、「学校の教室」が25.0%となっている。

問5 自分自身のことについて(単一回答)

全体

	サンプル数	そう思う (a)	そどちらかといえ (b)	そどちらかといえ	そう思わない	わからない	不明・無回答	(再掲) 思う (a+b)
	上段:実数 下段:割合							
① 自分を大切に思ってくれる人がいる	747 100.0	513 68.7	173 23.2	13 1.7	8 1.1	37 5.0	3 0.4	686 91.8
② 自分は人から必要とされている	747 100.0	285 38.2	268 35.9	69 9.2	33 4.4	87 11.6	5 0.7	553 74.0
③ ほかのだれかや社会のために何かをしてあげたい	747 100.0	398 53.3	246 32.9	51 6.8	22 2.9	27 3.6	3 0.4	644 86.2
④ 何かをやり遂げてうれしかったことがある	747 100.0	568 76.0	133 17.8	21 2.8	5 0.7	15 2.0	5 0.7	701 93.8
⑤ ものごとを調べたり考えたりすることは楽しいと思う	747 100.0	340 45.5	287 38.4	64 8.6	34 4.6	18 2.4	4 0.5	627 83.9
⑥ 自分の考えを聞いてもらってうれしかったことがある	747 100.0	403 53.9	240 32.1	51 6.8	26 3.5	23 3.1	4 0.5	643 86.1
⑦ 良いところばかりではないが、自分のことが好きだ	747 100.0	270 36.1	232 31.1	104 13.9	76 10.2	59 7.9	6 0.8	502 67.2

10-12歳

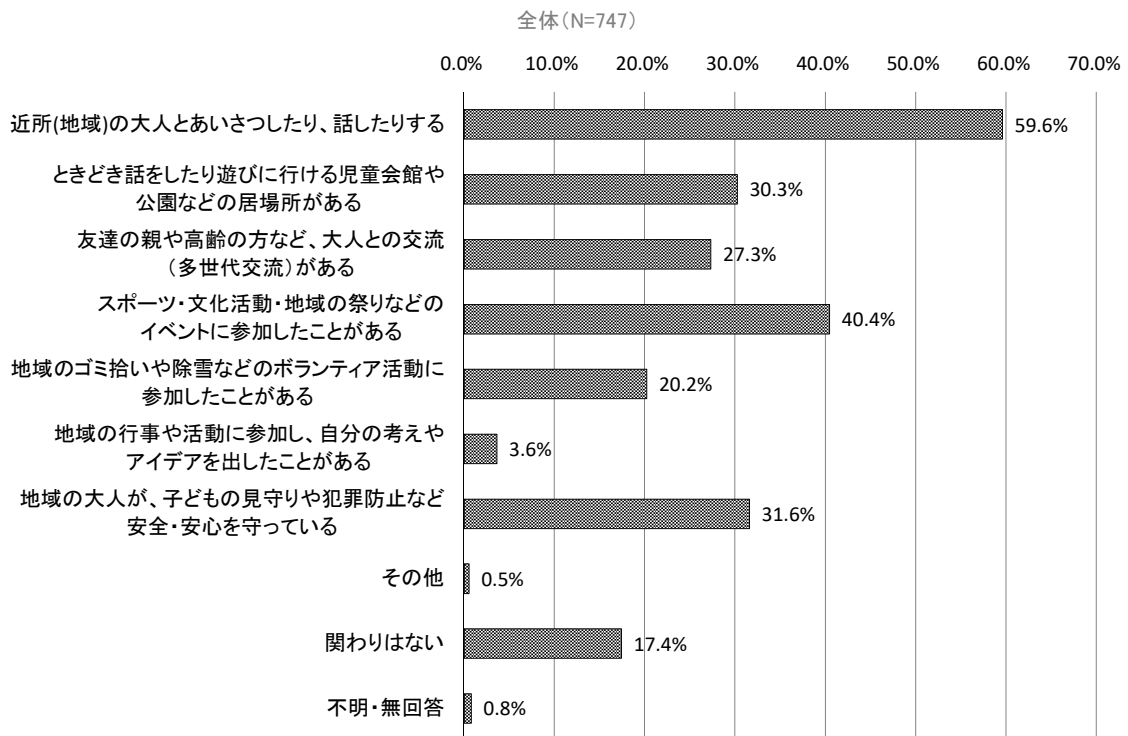
	サンプル数	そう思う (a)	どちらかといえば そう思う (b)	どちらかといえば そう思わない	そう思わない	わからない	不明・無回答	(再掲) 思う (a + b)
① 自分を大切に思ってくれる人がいる	349	250	68	7	2	20	2	318
	100.0	71.6	19.5	2.0	0.6	5.7	0.6	91.1
② 自分は人から必要とされている	349	146	109	29	13	48	4	255
	100.0	41.8	31.2	8.3	3.7	13.8	1.1	73.1
③ ほかのだれかや社会のために何かをしてあげたい	349	202	104	24	9	8	2	306
	100.0	57.9	29.8	6.9	2.6	2.3	0.6	87.7
④ 何かをやり遂げてうれしかったことがある	349	277	51	11	1	6	3	328
	100.0	79.4	14.6	3.2	0.3	1.7	0.9	94.0
⑤ ものごとを調べたり考えたりすることは楽しいと思う	349	156	132	35	14	9	3	288
	100.0	44.7	37.8	10.0	4.0	2.6	0.9	82.5
⑥ 自分の考えを聞いてもらってうれしかったことがある	349	177	117	26	15	11	3	294
	100.0	50.7	33.5	7.4	4.3	3.2	0.9	84.2
⑦ 良いところばかりではないが、自分のことが好きだ	349	134	107	47	30	26	5	241
	100.0	38.4	30.7	13.5	8.6	7.4	1.4	69.1

13-18歳

	サンプル数	そう思う (a)	どちらかといえば そう思う (b)	どちらかといえば そう思わない	そう思わない	わからない	不明・無回答	(再掲) 思う (a + b)
① 自分を大切に思ってくれる人がいる	398	263	105	6	6	17	1	368
	100.0	66.1	26.4	1.5	1.5	4.3	0.3	92.5
② 自分は人から必要とされている	398	139	159	40	20	39	1	298
	100.0	34.9	39.9	10.1	5.0	9.8	0.3	74.9
③ ほかのだれかや社会のために何かをしてあげたい	398	196	142	27	13	19	1	338
	100.0	49.2	35.7	6.8	3.3	4.8	0.3	84.9
④ 何かをやり遂げてうれしかったことがある	398	291	82	10	4	9	2	373
	100.0	73.1	20.6	2.5	1.0	2.3	0.5	93.7
⑤ ものごとを調べたり考えたりすることは楽しいと思う	398	184	155	29	20	9	1	339
	100.0	46.2	38.9	7.3	5.0	2.3	0.3	85.2
⑥ 自分の考えを聞いてもらってうれしかったことがある	398	226	123	25	11	12	1	349
	100.0	56.8	30.9	6.3	2.8	3.0	0.3	87.7
⑦ 良いところばかりではないが、自分のことが好きだ	398	136	125	57	46	33	1	261
	100.0	34.2	31.4	14.3	11.6	8.3	0.3	65.6

自分自身のことについては、いずれの項目でも、「そう思う」または「どちらかといえばそう思う」が最も多く、『思う』（「そう思う」+「どちらかといえばそう思う」）は、いずれも6割以上の割合と高くなっている。一方、「そう思わない」は、いずれの項目でも1割以下となっている。

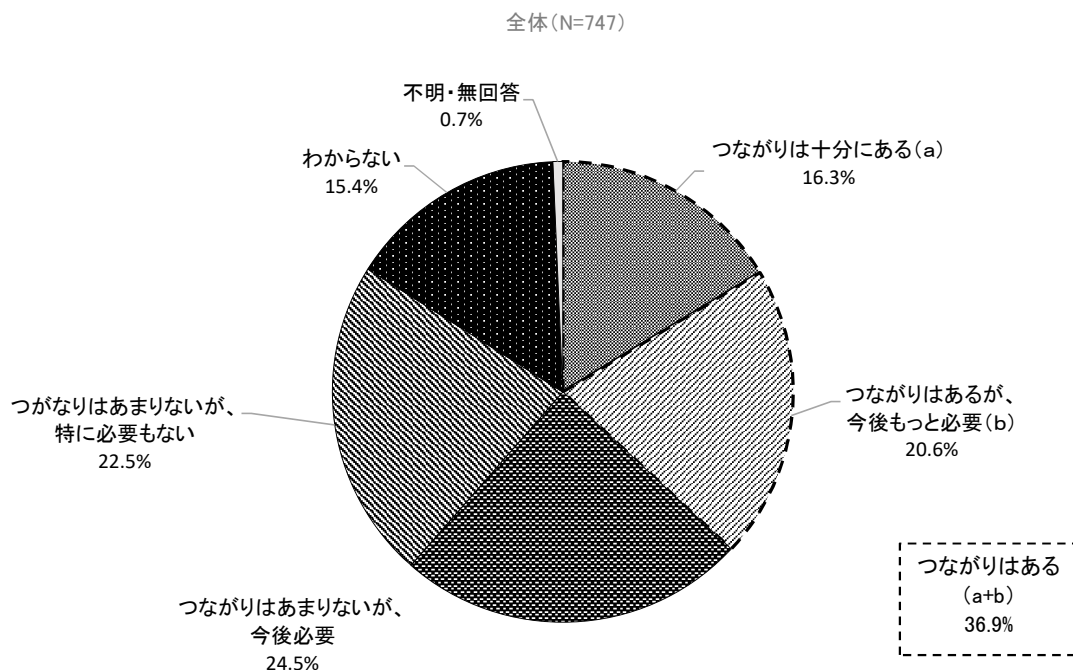
問6 近所(地域)の人たちとの関わりについて(複数回答)



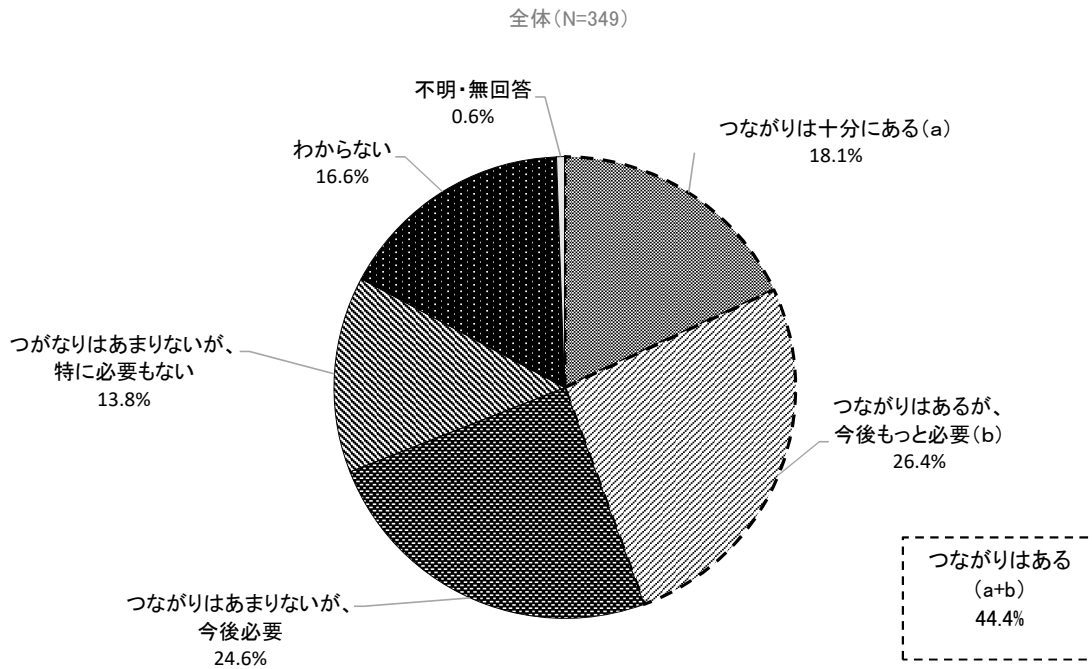
近所の人たちとの関わりについては、「近所(地域)の大人とあいさつしたり、話したりする」が59.6%と最も多く、次いで「スポーツ・文化活動・地域の祭りなどのイベントに参加したことがある」が40.4%、「地域の大人が、子どもの見守りや犯罪防止など安全・安心を守っている」が31.6%、「ときどき話をしたり遊びに行ける児童会館や公園などの居場所がある」が30.3%となっている。

問7 近所や地域とのつながりについて、どのように感じているか(単一回答)

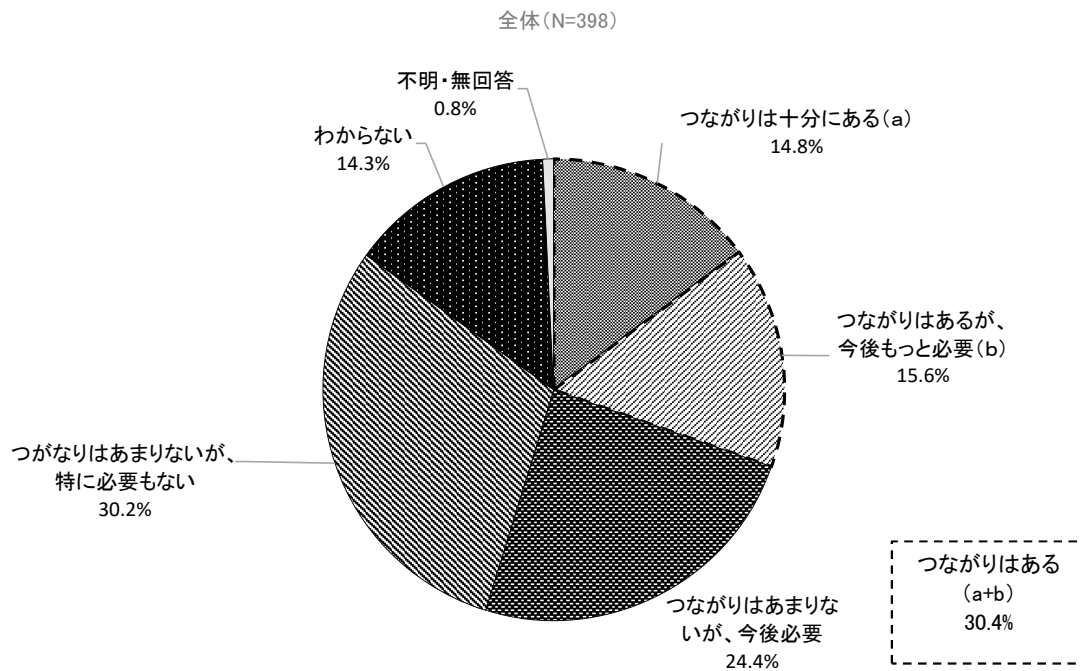
全体



10-12歳

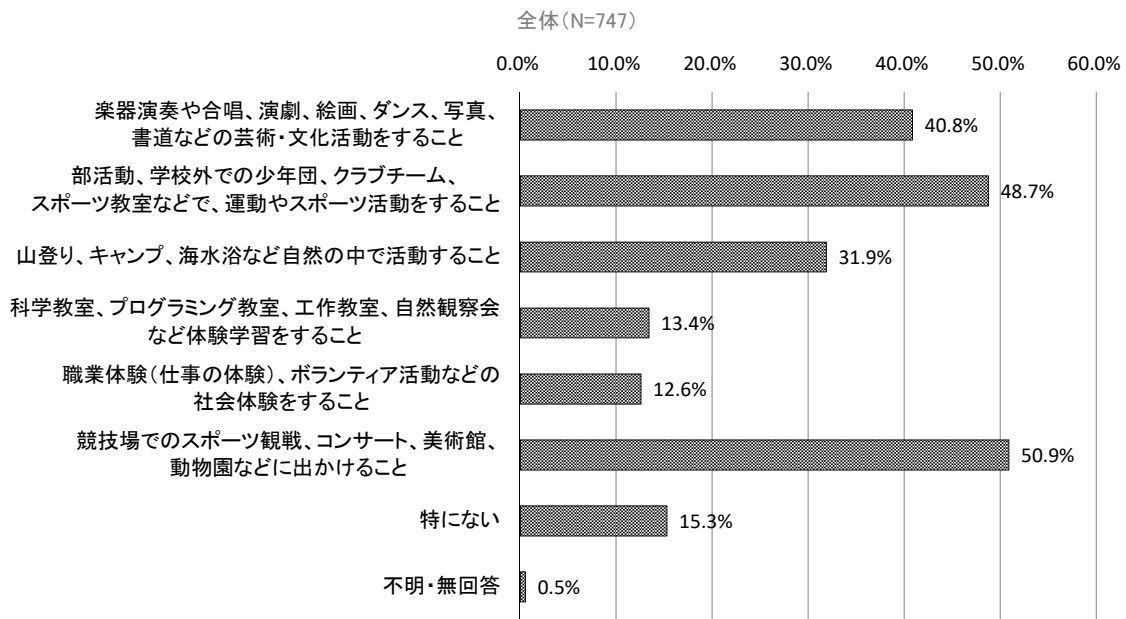


13-18歳



近所や地域のつながりをどのように感じているかについては、全体では「つながりはあまりないが、今後必要」が24.5%と最も多く、次いで「つながりはあまりないが、特に必要もない」が22.5%、「つながりはあるが、今後もっと必要」が20.6%となっている。

問8 これまでの1年間に、学校の授業以外でしたこと(複数回答)



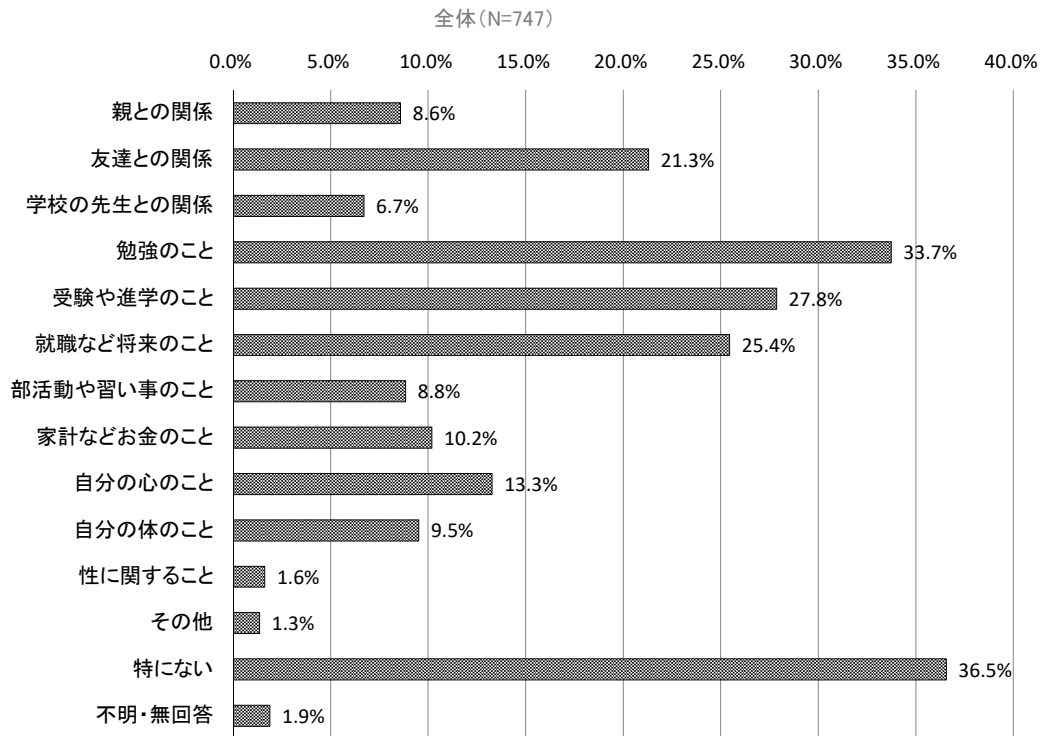
これまでの1年間に、学校の授業以外でしたことについては、「競技場でのスポーツ観戦、コンサート、美術館、動物園などに出かけること」が50.9%と最も多く、次いで「部活動、学校外での少年団、クラブチーム、スポーツ教室などで、運動やスポーツ活動をする事」が48.7%、「楽器演奏や合唱、演劇、絵画、ダンス、写真、書道などの芸術・文化活動をする事」が40.8%、「山登り、キャンプ、海水浴など自然の中で活動する事」が31.9%となっている。

問9 次の項目について自分の考えや思いがあるとき、言える機会があるか(単一回答)

項目	サンプル数	言えることができる	言いたいことができる	あまり言えない	言えない	特には言いたくない	わからない	不明・無回答
① 家庭における大事な物事やルールについて	747	290	263	78	20	62	29	5
	100.0	38.8	35.2	10.4	2.7	8.3	3.9	0.7
② 学校行事の企画や運営について	747	198	226	142	51	87	36	7
	100.0	26.5	30.3	19.0	6.8	11.6	4.8	0.9
③ 学校の部活動の活動内容について	747	233	177	94	39	106	83	15
	100.0	31.2	23.7	12.6	5.2	14.2	11.1	2.0
④ 学校の決まりごとについて	747	198	187	127	75	122	28	10
	100.0	26.5	25.0	17.0	10.0	16.3	3.7	1.3
⑤ 地域で行われている行事などの取組について	747	51	81	154	77	206	167	11
	100.0	6.8	10.8	20.6	10.3	27.6	22.4	1.5
⑥ 札幌市のまちづくりや市役所の仕事について	747	39	64	133	89	212	201	9
	100.0	5.2	8.6	17.8	11.9	28.4	26.9	1.2

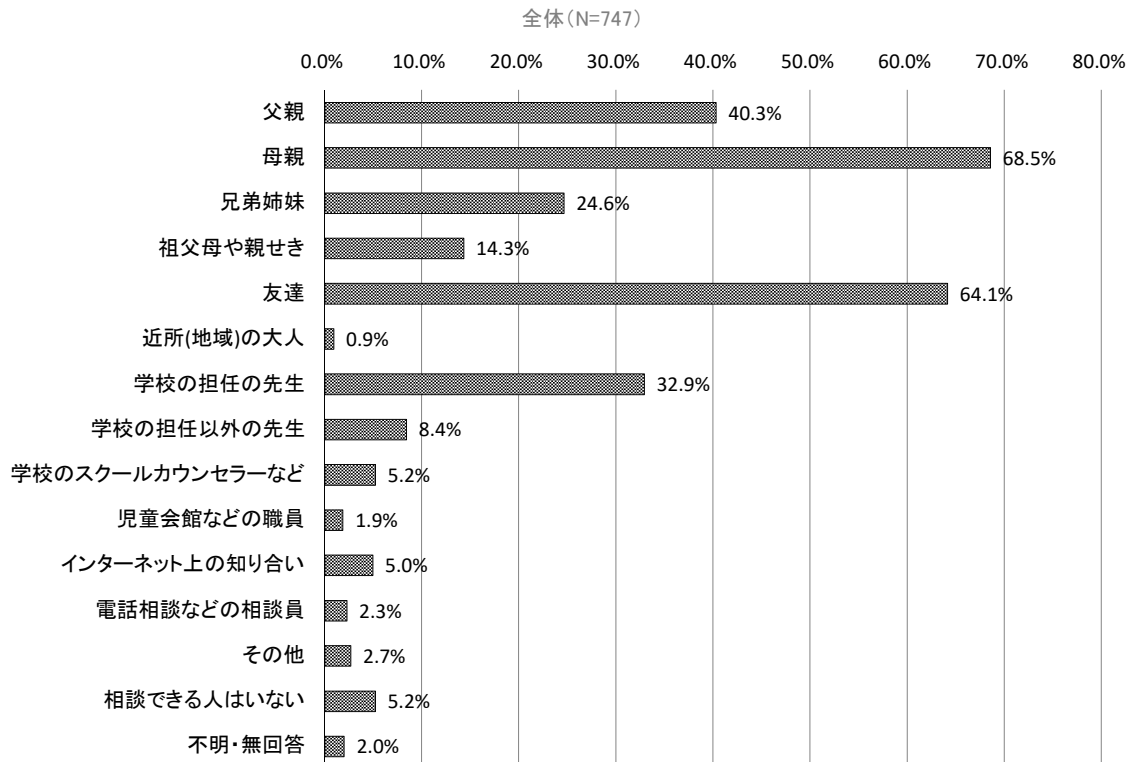
自分の考えや思いを言える機会があるかについては、①～④の家庭や学校といった身近な事柄に関しては「言うことができる」「言いたいことができる」が多くなっている。一方、⑤・⑥の地域や行政など直接的な関わりが少ないことに関しては「特には言いたくない」が最も多く、「わからない」「あまり言うことができない」の割合も多くなっている。

問10 日ごろの生活の中で困っていることや嫌なこと(悩みごと)(複数回答)



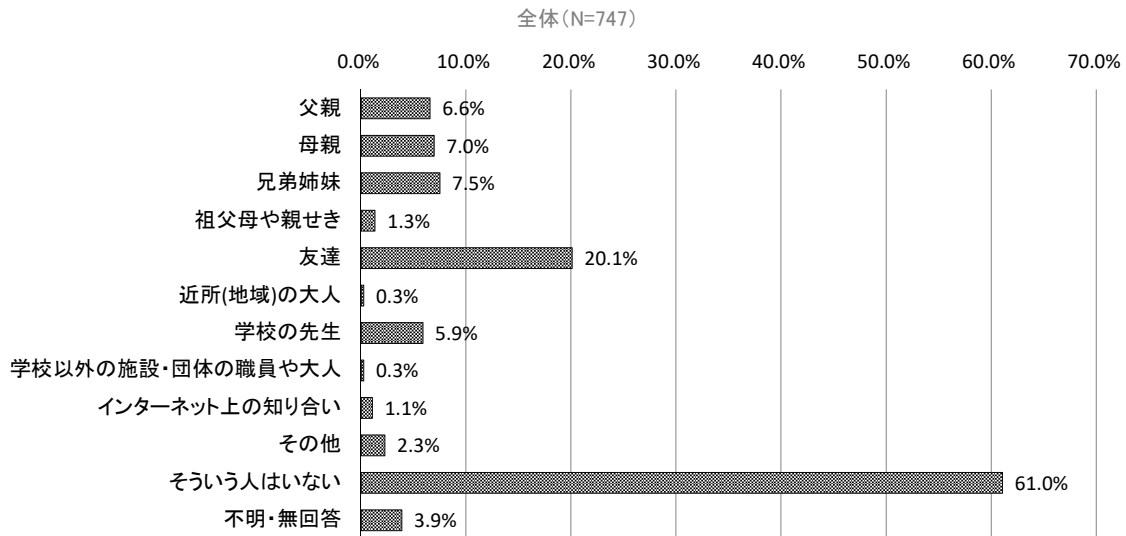
日ごろの生活の中で困っていることや嫌なことについては、「特にない」が36.5%と最も多く、次いで「勉強のこと」が33.7%、「受験や進学のこと」が27.8%、「就職など将来のこと」が25.4%となっている。

問11 悩みごとの相談先(複数回答)



悩みごとの相談先については、「母親」が68.5%と最も多く、次いで「友達」が64.1%、「父親」が40.3%、「学校の担任の先生」が32.9%となっている。

問12 生活の中で、あなたを言葉や力で傷つけやすいと感じる人がいるか(複数回答)



生活の中で、あなたを言葉や力で傷つけやすいと感じる人については、「そういう人はいない」が61.0%と最も多く、次いで「友達」が20.1%、「兄弟姉妹」が7.5%、「母親」が7.0%となっている。

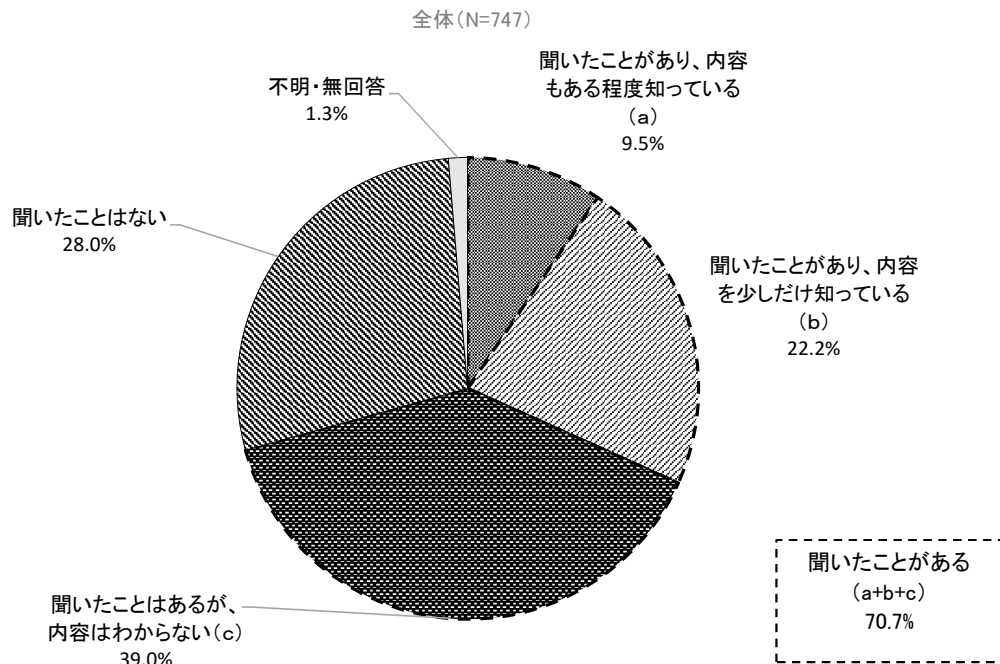
問13 各相談機関の認知度や利用の有無(単一回答)

	サンプル数	が利用したこと	は利用していないことが	名前だけが聞ける	知らない	不明・無回答
	上段:実数 下段:割合					
① 学校のスクールカウンセラーなど	747 100.0	72 9.6	435 58.2	147 19.7	82 11.0	11 1.5
② 子どもアシストセンター(札幌市子どもの権利救済機関)	747 100.0	10 1.3	260 34.8	168 22.5	291 39.0	18 2.4
③ いじめ電話相談(少年相談室)	747 100.0	5 0.7	389 52.1	174 23.3	162 21.7	17 2.3
④ 24時間子供SOSダイヤル	747 100.0	4 0.5	303 40.6	168 22.5	253 33.9	19 2.5
⑤ 教育相談室(ちえりあ・まこまる)	747 100.0	26 3.5	187 25.0	156 20.9	362 48.5	16 2.1
⑥ 児童相談所	747 100.0	13 1.7	353 47.3	181 24.2	185 24.8	15 2.0
⑦ 各区家庭児童相談室(各区保健センター)	747 100.0	5 0.7	154 20.6	129 17.3	441 59.0	18 2.4
⑧ 児童家庭支援センター	747 100.0	1 0.1	165 22.1	149 19.9	414 55.4	18 2.4
⑨ 子どもの人権110番(札幌法務局)	747 100.0	4 0.5	241 32.3	179 24.0	307 41.1	16 2.1
⑩ 子どもの権利110番(札幌弁護士会)	747 100.0	1 0.1	217 29.0	174 23.3	339 45.4	16 2.1
⑪ 子どもの権利110番(北海道警察少年サポートセンター)	747 100.0	0 0.0	214 28.6	178 23.8	337 45.1	18 2.4
⑫ チャイルドラインほっかいどう	747 100.0	6 0.8	248 33.2	147 19.7	327 43.8	19 2.5
⑬ ヤングケアラー交流サロン※13-18歳のみの設問	398 100.0	1 0.3	82 20.6	76 19.1	231 58.0	8 2.0

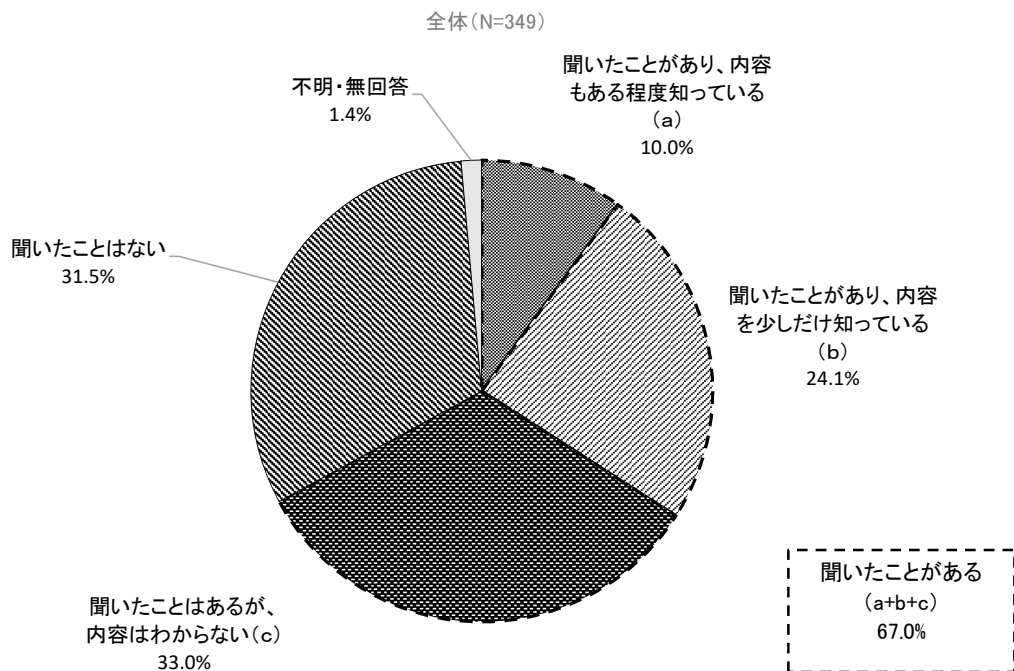
各相談機関の認知度や利用の有無については、利用したことがある人は、「学校のスクールカウンセラーなど」が9.6%と最も多くなっている。認知度については、「利用したことがある」「知っているが利用したことがない」「名前だけ聞いたことがある」の和を『知っている』とすると、『知っている』の割合が7割を超えている項目は「学校のスクールカウンセラーなど」「いじめ電話相談(少年相談室)」「児童相談所」となっている。

問14 「子どもの権利」の認知度(単一回答)

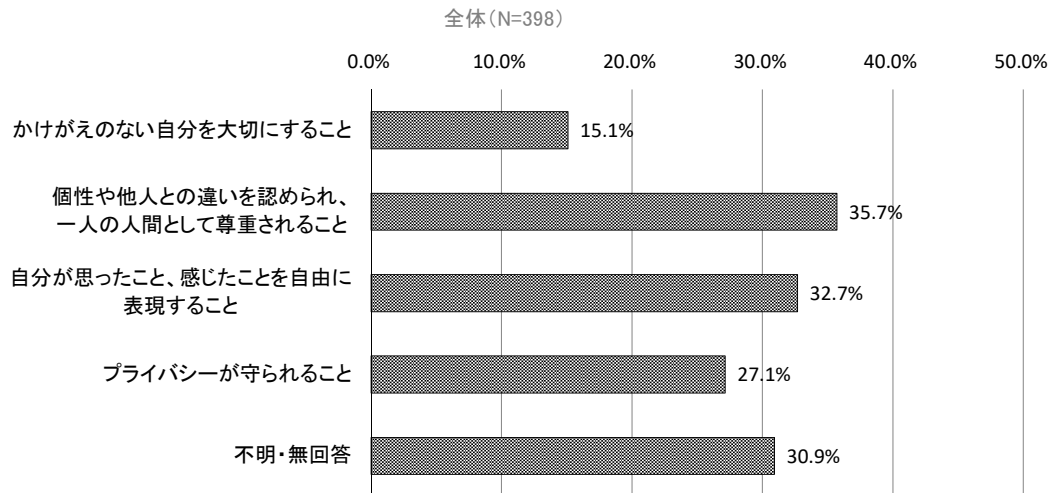
全体



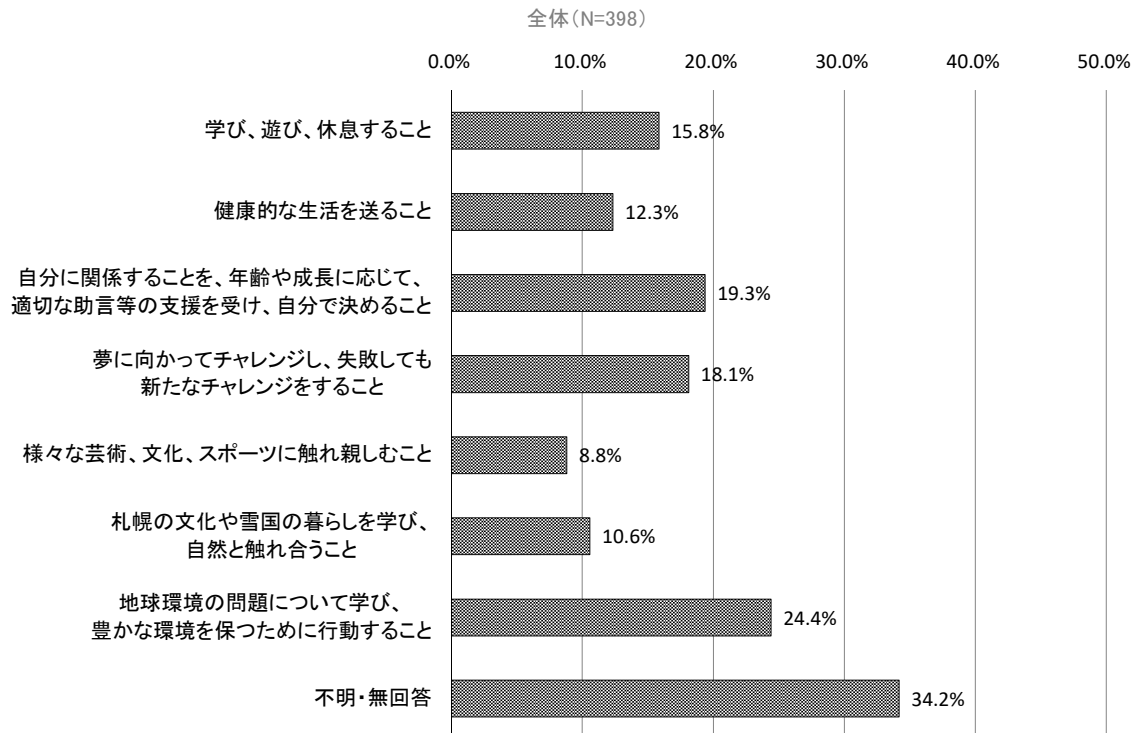
10-12歳



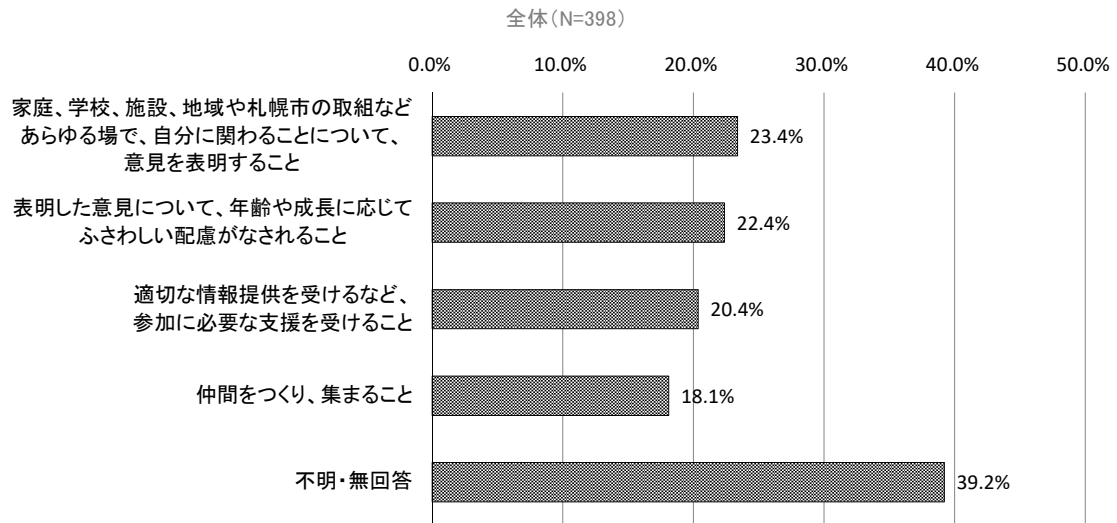
「自分らしく生きる権利」について



「豊かに育つ権利」について



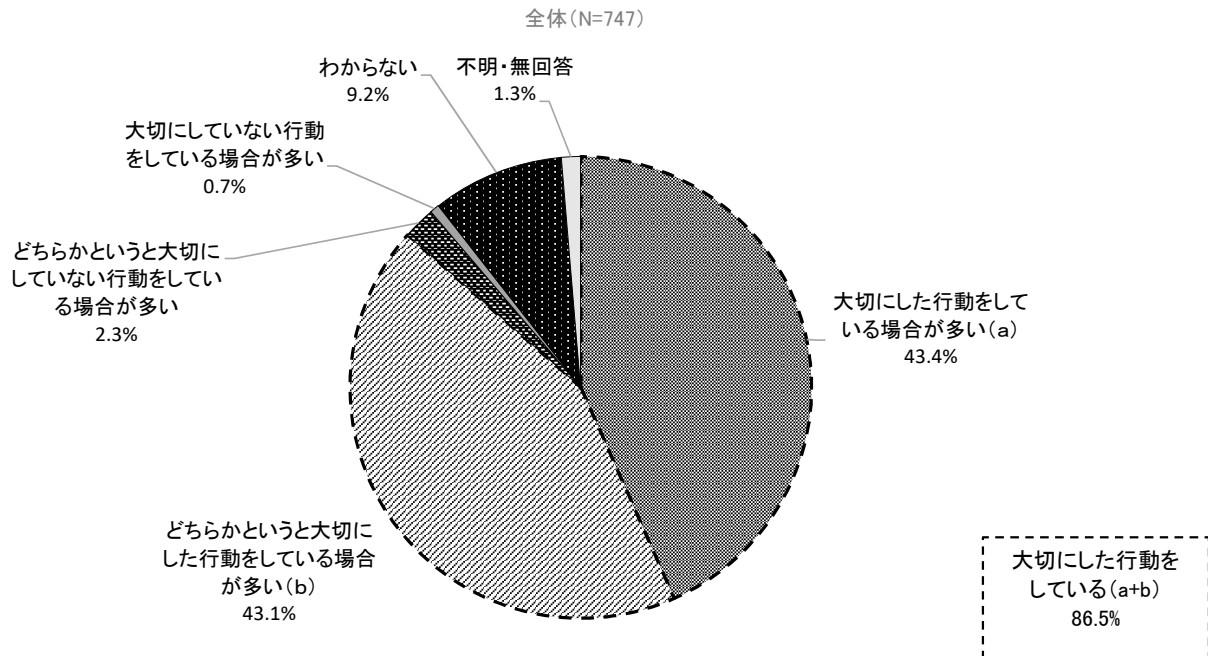
「参加する権利」について



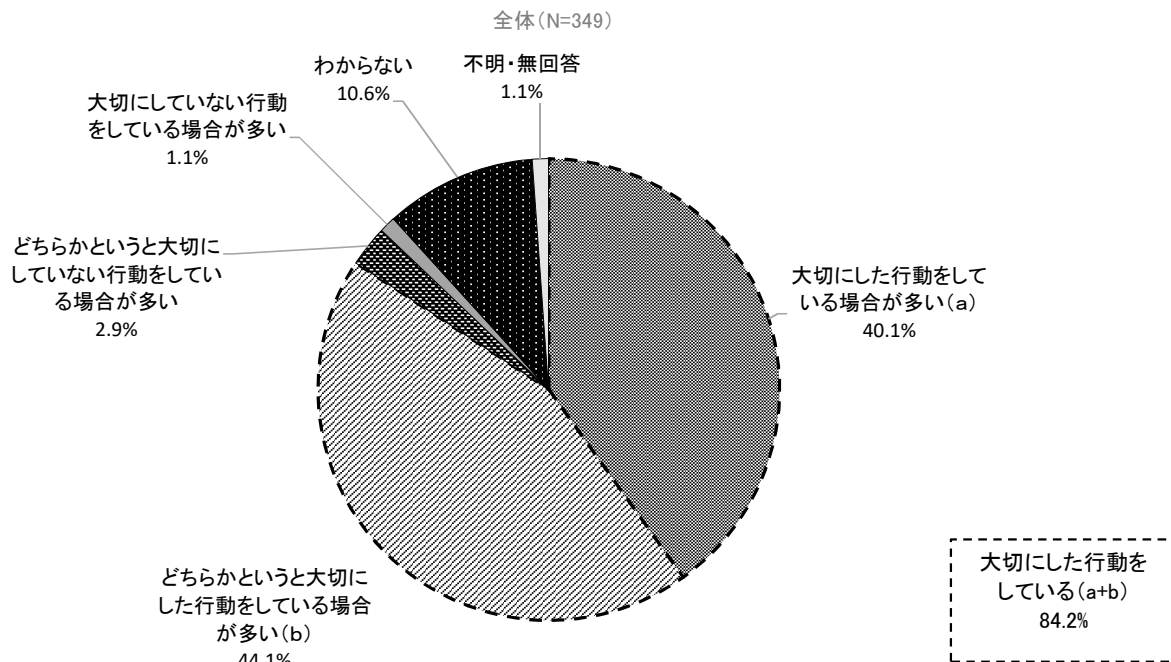
子どもの権利の中で大切にされていないと思うものについては、「いじめ、虐待、体罰などから心や体が守られること」が41.7%と最も多く、次いで「障がい、民族、国籍、性別、家族のことなど、どんな理由にせよ、差別などを受けないこと」が40.7%、「個性や他人との違いを認められ、一人の人間として尊重されること」が35.7%、「自分が思ったこと、感じたことを自由に表現すること」が32.7%となっている。

問16 他人の権利を大切にしたい行動をしているか(単一回答) ※(10-12歳)問15

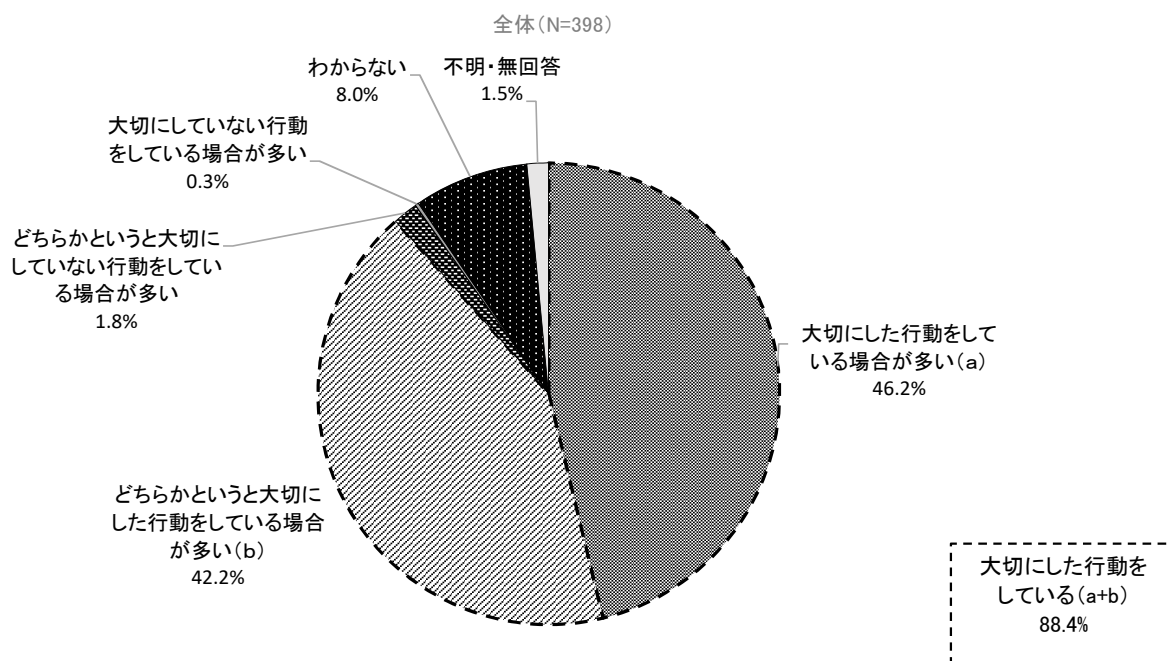
全体



10-12歳



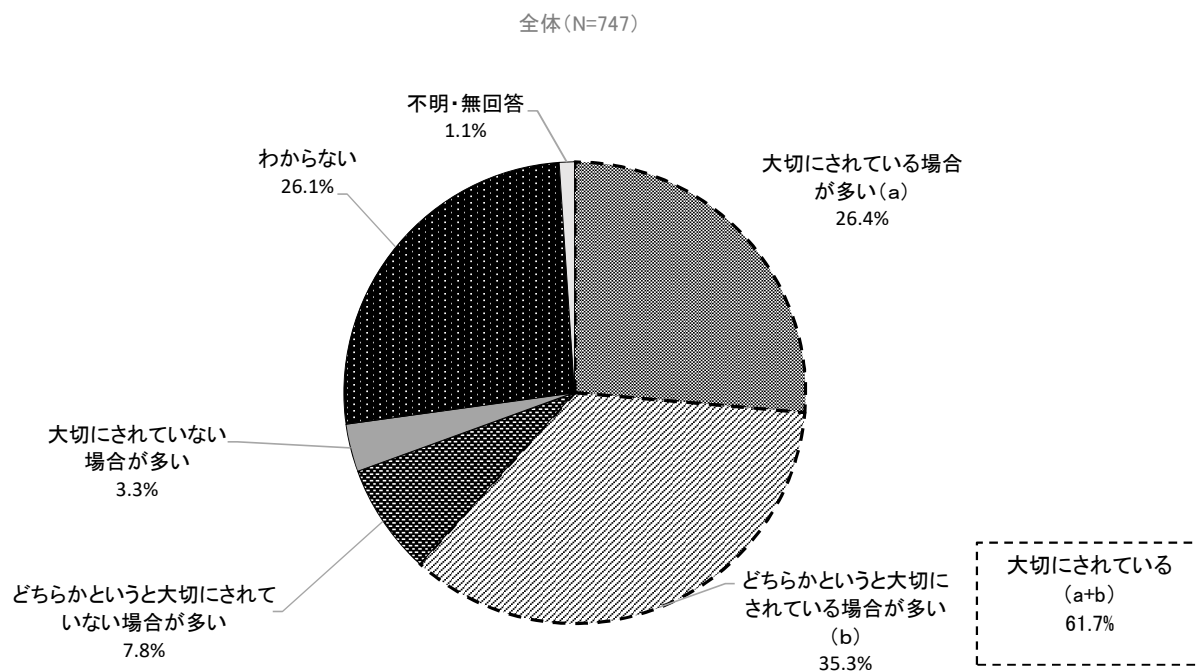
13-18歳



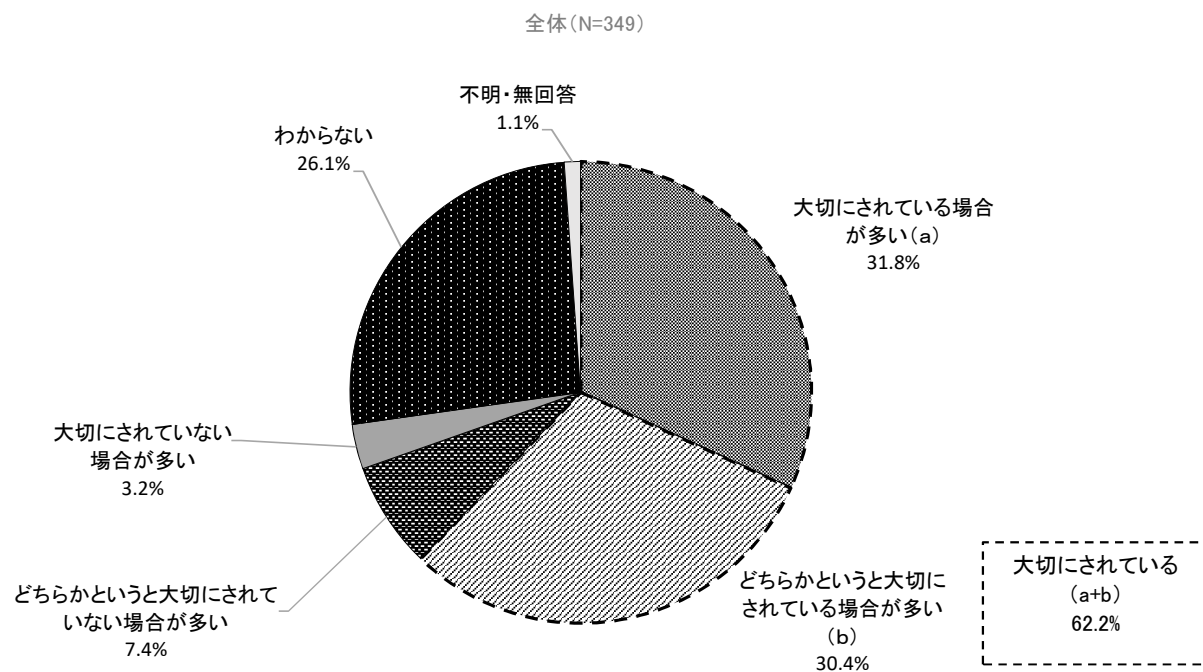
他人の権利を大切にした行動をしているかについては、全体では『大切にした行動をしている』(「大切にした行動をしている場合が多い」+「どちらかという大切にしている場合が多い」)が86.5%となっている。一方、「どちらかという大切にしない行動をしている場合が多い」は2.3%、「大切にしない行動をしている場合が多い」は0.7%、「わからない」は9.2%となっている。

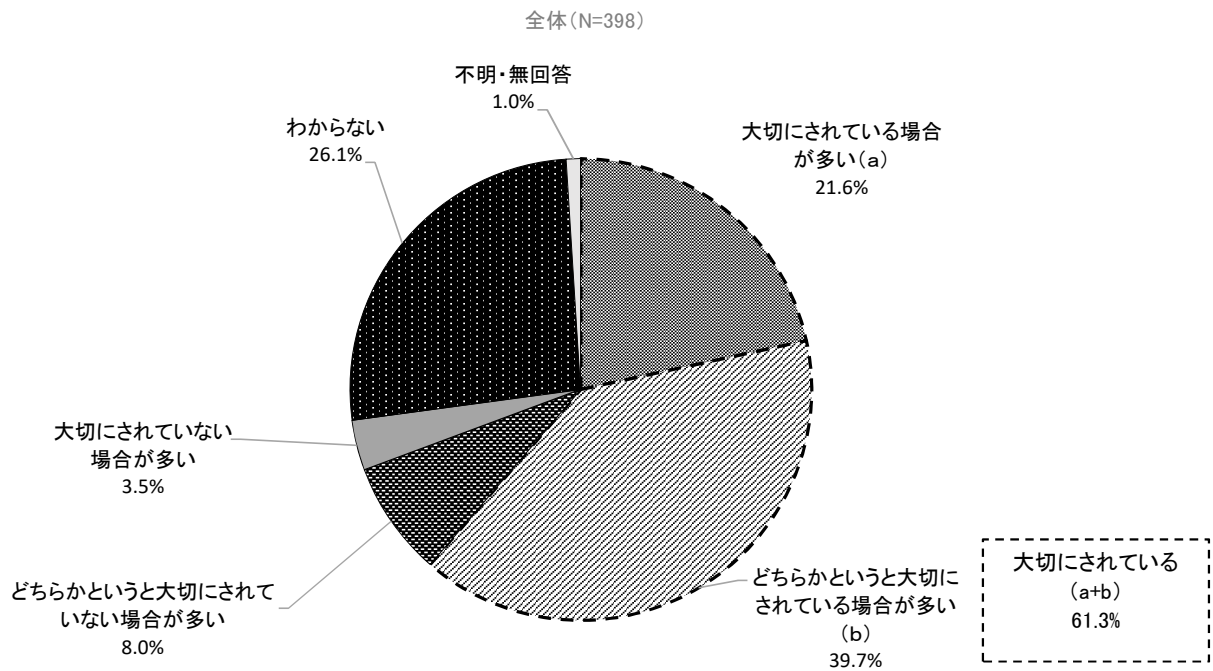
問17 子どもの権利が大切にされていると思うか(単一回答) ※(10-12歳)問16

全体



10-12歳





子どもの権利が大切にされていると思うかについては、全体では『大切にされている』（「大切にされている場合が多い」+「どちらかという大切にされている場合が多い」）が61.7%となっている。一方、「どちらかという大切にされていない場合が多い」は7.8%、「大切にされていない場合が多い」は3.3%、「わからない」は26.1%となっている。

集 計 表

【子どもに関する調査】

単純集計表 子どもに関する調査

問1 あなたの性別に○をつけてください。

上段:実数 下段:割合	サンプル数	男性	女性	いどちらとも	答えたくない	不明・無回答
全体	747	344	387	6	4	6
	100.0	46.1	51.8	0.8	0.5	0.8
10-12歳	349	178	165	2	1	3
	100.0	51.0	47.3	0.6	0.3	0.9
13-18歳	398	166	222	4	3	3
	100.0	41.7	55.8	1.0	0.8	0.8

問2 (10～12歳)あなたの学年に○をつけてください。
(13～18歳)あなたの今の状況に○をつけてください。

上段:実数 下段:割合	サンプル数	小学4年生	小学5年生	小学6年生	中学1年生	不明・無回答
10-12歳	349	71	123	112	40	3
	100.0	20.3	35.2	32.1	11.5	0.9

上段:実数 下段:割合	サンプル数	中学生	高校生	専門学生	大学生	働いている	その他	不明・無回答
13-18歳	398	227	155	2	10	2	0	2
	100.0	57.0	38.9	0.5	2.5	0.5	0.0	0.5

問3 あなたが、夢中になれること、充実していると感じることは何ですか。
あてはまるものにもいくつか○をつけてください。

	サンプル数	スポーツ・運動	勉強	読書	趣味の活動	塾や習い事	家族と過ごす時間	友達との遊び	交際相手等といる時間※	アルバイト※
上段:実数 下段:割合										
全体	747	304	109	267	394	131	274	450	32	24
	100.0	40.7	14.6	35.7	52.7	17.5	36.7	60.2	8.0	6.0
10-12歳	349	146	56	131	163	78	154	228		
	100.0	41.8	16.0	37.5	46.7	22.3	44.1	65.3		
13-18歳	398	158	53	136	231	53	120	222	32	24
	100.0	39.7	13.3	34.2	58.0	13.3	30.2	55.8	8.0	6.0

※13～18歳のみの選択肢。全体割合についても13～18歳のサンプル数(N=398)で除して計算

	ボランティア活動	マンガ	ゲーム機でのゲーム	オンラインゲーム(ネットゲーム)	動画鑑賞	音楽鑑賞	SNS	その他	特にない	不明・無回答
上段:実数 下段:割合										
全体	19	291	405	303	421	319	229	43	8	4
	2.5	39.0	54.2	40.6	56.4	42.7	30.7	5.8	1.1	0.5
10-12歳	10	132	239	150	183	108	52	25	3	4
	2.9	37.8	68.5	43.0	52.4	30.9	14.9	7.2	0.9	1.1
13-18歳	9	159	166	153	238	211	177	18	5	0
	2.3	39.9	41.7	38.4	59.8	53.0	44.5	4.5	1.3	0.0

問4 あなたがふだんの生活の中で、ホッとでき、安心していられる場所はどこですか。
あてはまるものにもいくつか○をつけてください。

	サンプル数	家族と過ごす部屋	自分の部屋	学校の教室	学校の保健室や図書室など	祖父母や親せきの家	友達の家	公園	図書館	児童会館など
上段:実数 下段:割合										
全体	747	500	517	187	78	223	98	90	80	22
	100.0	66.9	69.2	25.0	10.4	29.9	13.1	12.0	10.7	2.9
10-12歳	349	265	197	108	44	133	58	54	46	17
	100.0	75.9	56.4	30.9	12.6	38.1	16.6	15.5	13.2	4.9
13-18歳	398	235	320	79	34	90	40	36	34	5
	100.0	59.0	80.4	19.8	8.5	22.6	10.1	9.0	8.5	1.3

	塾や習い事の教室など	その他	特にない	不明・無回答
上段:実数 下段:割合				
全体	64	25	21	5
	8.6	3.3	2.8	0.7
10-12歳	36	8	12	5
	10.3	2.3	3.4	1.4
13-18歳	28	17	9	0
	7.0	4.3	2.3	0.0

問5 あなたは、自分自身のことについて、どのように思いますか。
それぞれの項目のあてはまる番号に○をつけてください。

		サンプル数	そう思う (a)	どちらかといえば そう思う (b)	どちらかといえば そう思わない	そう思わない	わからない	不明・無回答	(再掲) (a+b) 思う
① 自分を大切に 思ってくれる 人がある	全体	747	513	173	13	8	37	3	686
		100.0	68.7	23.2	1.7	1.1	5.0	0.4	91.8
	10-12歳	349	250	68	7	2	20	2	318
		100.0	71.6	19.5	2.0	0.6	5.7	0.6	91.1
	13-18歳	398	263	105	6	6	17	1	368
		100.0	66.1	26.4	1.5	1.5	4.3	0.3	92.5
② 自分は人から 必要とされて いる	全体	747	285	268	69	33	87	5	553
		100.0	38.2	35.9	9.2	4.4	11.6	0.7	74.0
	10-12歳	349	146	109	29	13	48	4	255
		100.0	41.8	31.2	8.3	3.7	13.8	1.1	73.1
	13-18歳	398	139	159	40	20	39	1	298
		100.0	34.9	39.9	10.1	5.0	9.8	0.3	74.9
③ ほかのだれか や社会のため に何かをして あげたい	全体	747	398	246	51	22	27	3	644
		100.0	53.3	32.9	6.8	2.9	3.6	0.4	86.2
	10-12歳	349	202	104	24	9	8	2	306
		100.0	57.9	29.8	6.9	2.6	2.3	0.6	87.7
	13-18歳	398	196	142	27	13	19	1	338
		100.0	49.2	35.7	6.8	3.3	4.8	0.3	84.9
④ 何かをやり遂 げてうれし かったこと がある	全体	747	568	133	21	5	15	5	701
		100.0	76.0	17.8	2.8	0.7	2.0	0.7	93.8
	10-12歳	349	277	51	11	1	6	3	328
		100.0	79.4	14.6	3.2	0.3	1.7	0.9	94.0
	13-18歳	398	291	82	10	4	9	2	373
		100.0	73.1	20.6	2.5	1.0	2.3	0.5	93.7
⑤ ものごとを調 べたり考え たりするこ とは楽しい と思う	全体	747	340	287	64	34	18	4	627
		100.0	45.5	38.4	8.6	4.6	2.4	0.5	83.9
	10-12歳	349	156	132	35	14	9	3	288
		100.0	44.7	37.8	10.0	4.0	2.6	0.9	82.5
	13-18歳	398	184	155	29	20	9	1	339
		100.0	46.2	38.9	7.3	5.0	2.3	0.3	85.2
⑥ 自分の考えを 聞いてもら ってうれし かったこと がある	全体	747	403	240	51	26	23	4	643
		100.0	53.9	32.1	6.8	3.5	3.1	0.5	86.1
	10-12歳	349	177	117	26	15	11	3	294
		100.0	50.7	33.5	7.4	4.3	3.2	0.9	84.2
	13-18歳	398	226	123	25	11	12	1	349
		100.0	56.8	30.9	6.3	2.8	3.0	0.3	87.7
⑦ 良いところば かりではな いが、自分 のことが好 きだ	全体	747	270	232	104	76	59	6	502
		100.0	36.1	31.1	13.9	10.2	7.9	0.8	67.2
	10-12歳	349	134	107	47	30	26	5	241
		100.0	38.4	30.7	13.5	8.6	7.4	1.4	69.1
	13-18歳	398	136	125	57	46	33	1	261
		100.0	34.2	31.4	14.3	11.6	8.3	0.3	65.6

問6 あなたには、近所(地域)の人たちとどのような関わりがありますか。
 あてはまるものにいくつでも○をつけてください。

	サンプル数	近所(地域)の大人と 話したりする	遊びに行ける児童館や 公園などの居場所がある	ときどき話をしたり 居場所がある	友人の親や高齢の方など、 大人との交流がある (多世代交流)	地域の祭りなどの活動・ イベントに参加したことがある	スポーツ・文化活動・ 地域の祭りに参加したことがある	地域のゴミ拾いや除雪 などのボランティア活動に 参加したことがある	地域の行事や活動に参加し、 自分の考えやアイデアを 出したことがある	地域の大人が、子ども の見守りや犯罪防止などの 安全・安心を守っている	その他
上段:実数 下段:割合											
全体	747	445	226	204	302	151	27	236	4		
	100.0	59.6	30.3	27.3	40.4	20.2	3.6	31.6	0.5		
10-12歳	349	204	152	125	167	70	17	131	3		
	100.0	58.5	43.6	35.8	47.9	20.1	4.9	37.5	0.9		
13-18歳	398	241	74	79	135	81	10	105	1		
	100.0	60.6	18.6	19.8	33.9	20.4	2.5	26.4	0.3		

	関わりはない	不明・無回答
上段:実数 下段:割合		
全体	130	6
	17.4	0.8
10-12歳	43	3
	12.3	0.9
13-18歳	87	3
	21.9	0.8

問7 あなたは、近所や地域とのつながりについて、どのように感じますか。
 あてはまるものに1つだけ○をつけてください。

	サンプル数	十分(十分)には (a)ある	今(今)もつ(つ)り (b)とは必要 があるが、	今(今)もつ(つ)り 必要はないが、	特(特)にま(ま)り 必要はないが、	わ(わ)か(か)ら(ら)な(な)い	不(不)明(明)・無(無)回(回)答(答)	つ(つ)な(な)が(が)り(り) (a + b)は ある
上段:実数 下段:割合								
全体	747	122	154	183	168	115	5	276
	100.0	16.3	20.6	24.5	22.5	15.4	0.7	36.9
10-12歳	349	63	92	86	48	58	2	155
	100.0	18.1	26.4	24.6	13.8	16.6	0.6	44.4
13-18歳	398	59	62	97	120	57	3	121
	100.0	14.8	15.6	24.4	30.2	14.3	0.8	30.4

問8 あなたは、これまでの1年間に、学校の授業以外で以下のようなことをしましたか。
 あてはまるものにいくつでも○をつけてください。

	サンプル数	芸術・ダンス・文化活動など	楽器演奏や合唱、演劇、絵画、写真、書道などの活動	運動やスポーツ活動	部活動、学校外での少年団、クラブチーム、スポーツ教室などで、活動	自然の中で活動すること	山登り、キャンプ、海水浴など	工作教室、プログラミング教室、実験学習など	科学教室、自然観察会など	社会体験	職業体験（仕事の体験）、ボランティア活動	動物園などに出かけること	競技場でのスポーツ観戦、コンサート、美術館	特にな	不明・無回答
	上段:実数 下段:割合														
全体	747 100.0	305 40.8	364 48.7	238 31.9	100 13.4	94 12.6	380 50.9	114 15.3	4 0.5						
10-12歳	349 100.0	157 45.0	167 47.9	150 43.0	75 21.5	37 10.6	189 54.2	53 15.2	1 0.3						
13-18歳	398 100.0	148 37.2	197 49.5	88 22.1	25 6.3	57 14.3	191 48.0	61 15.3	3 0.8						

問9 あなたは、次のことについて自分の考えや思いがあるときに、それを言える機会がありますか。
 それぞれの項目のあてはまる番号に○をつけてください。

	サンプル数	できる	できない	どちらでもない	わからない	不明・無回答			
	上段:実数 下段:割合								
① 家庭における大事な物事やルールについて	全体	747 100.0	290 38.8	263 35.2	78 10.4	20 2.7	62 8.3	29 3.9	5 0.7
	10-12歳	349 100.0	124 35.5	126 36.1	38 10.9	9 2.6	32 9.2	19 5.4	1 0.3
	13-18歳	398 100.0	166 41.7	137 34.4	40 10.1	11 2.8	30 7.5	10 2.5	4 1.0
	全体	747 100.0	198 26.5	226 30.3	142 19.0	51 6.8	87 11.6	36 4.8	7 0.9
② 学校行事の企画や運営について	10-12歳	349 100.0	93 26.6	102 29.2	70 20.1	19 5.4	35 10.0	27 7.7	3 0.9
	13-18歳	398 100.0	105 26.4	124 31.2	72 18.1	32 8.0	52 13.1	9 2.3	4 1.0
	全体	747 100.0	233 31.2	177 23.7	94 12.6	39 5.2	106 14.2	83 11.1	15 2.0
	10-12歳	349 100.0	102 29.2	82 23.5	54 15.5	23 6.6	37 10.6	42 12.0	9 2.6
③ 学校の部活動の活動内容について	13-18歳	398 100.0	131 32.9	95 23.9	40 10.1	16 4.0	69 17.3	41 10.3	6 1.5
	全体	747 100.0	198 26.5	187 25.0	127 17.0	75 10.0	122 16.3	28 3.7	10 1.3
	10-12歳	349 100.0	106 30.4	100 28.7	50 14.3	30 8.6	50 14.3	12 3.4	1 0.3
	13-18歳	398 100.0	92 23.1	87 21.9	77 19.3	45 11.3	72 18.1	16 4.0	9 2.3

問9

		サンプル数	言うことができる	だいたいできる	あまり言うことができない	言うことができない	特に言いたいことがない	わからない	不明・無回答
		上段:実数 下段:割合							
⑤ 地域で行われている行事などの取組について	全体	747	51	81	154	77	206	167	11
		100.0	6.8	10.8	20.6	10.3	27.6	22.4	1.5
	10-12歳	349	28	44	88	24	70	91	4
		100.0	8.0	12.6	25.2	6.9	20.1	26.1	1.1
	13-18歳	398	23	37	66	53	136	76	7
		100.0	5.8	9.3	16.6	13.3	34.2	19.1	1.8
⑥ 札幌市のまちづくりや市役所の仕事について	全体	747	39	64	133	89	212	201	9
		100.0	5.2	8.6	17.8	11.9	28.4	26.9	1.2
	10-12歳	349	20	38	68	31	81	108	3
		100.0	5.7	10.9	19.5	8.9	23.2	30.9	0.9
	13-18歳	398	19	26	65	58	131	93	6
		100.0	4.8	6.5	16.3	14.6	32.9	23.4	1.5

問10 あなたは、日ごろの生活の中で何か困っていることや嫌なこと(悩みごと)がありますか。

あてはまるものにいくつでも○をつけてください。

上段:実数 下段:割合	サンプル数	親との関係	友達との関係	学校の先生との関係	勉強のこと	進学や受験のこと	就職など将来のこと	部活動や習い事のこと	お金のこと	自分の心のこと
全体	747	64	159	50	252	208	190	66	76	99
	100.0	8.6	21.3	6.7	33.7	27.8	25.4	8.8	10.2	13.3
10-12歳	349	19	78	22	75	46	57	23	28	39
	100.0	5.4	22.3	6.3	21.5	13.2	16.3	6.6	8.0	11.2
13-18歳	398	45	81	28	177	162	133	43	48	60
	100.0	11.3	20.4	7.0	44.5	40.7	33.4	10.8	12.1	15.1

上段:実数 下段:割合	こと自分の体の	性に関する	その他	特にな	不明・無回答
全体	71	12	10	273	14
	9.5	1.6	1.3	36.5	1.9
10-12歳	25	6	7	168	13
	7.2	1.7	2.0	48.1	3.7
13-18歳	46	6	3	105	1
	11.6	1.5	0.8	26.4	0.3

問11 あなたは、悩みごとがある場合にだれに相談しますか。あてはまるものにもいくつか○をつけてください。

上段:実数 下段:割合	サンプル数	父親	母親	兄弟姉妹	親祖 せ父母 き母や	友達	の近 大人 所(地 域)	担学 任校 の先 生	以学 外校 の先 担任	セ 学 ラ 校 ー カ な ス ウ ク
全体	747	301	512	184	107	479	7	246	63	39
	100.0	40.3	68.5	24.6	14.3	64.1	0.9	32.9	8.4	5.2
10-12歳	349	164	268	86	70	214	5	149	29	22
	100.0	47.0	76.8	24.6	20.1	61.3	1.4	42.7	8.3	6.3
13-18歳	398	137	244	98	37	265	2	97	34	17
	100.0	34.4	61.3	24.6	9.3	66.6	0.5	24.4	8.5	4.3

上段:実数 下段:割合	児 童の 会館 職員	知 り合 いの ネット 上の 人	の電 話相 談員 など	そ の他	は相 談で きる 人	不 明・ 無回 答
全体	14	37	17	20	39	15
	1.9	5.0	2.3	2.7	5.2	2.0
10-12歳	12	12	10	9	14	8
	3.4	3.4	2.9	2.6	4.0	2.3
13-18歳	2	25	7	11	25	7
	0.5	6.3	1.8	2.8	6.3	1.8

問12 ふだんの生活の中で、あなたを言葉や力で傷つけやすいと感じる人はいますか。
いる場合には、あてはまるものにもいくつか○をつけてください。

上段:実数 下段:割合	サン プル 数	父 親	母 親	兄 弟 姉 妹	親祖 せ父母 き母や	友 達	の近 大人 所(地 域)	学 校の 先 生	職施学 員設校 や・以 大団外 人体の の	知 り合 いの ネット 上の 人
全体	747	49	52	56	10	150	2	44	2	8
	100.0	6.6	7.0	7.5	1.3	20.1	0.3	5.9	0.3	1.1
10-12歳	349	16	16	35	6	82	2	16	0	3
	100.0	4.6	4.6	10.0	1.7	23.5	0.6	4.6	0.0	0.9
13-18歳	398	33	36	21	4	68	0	28	2	5
	100.0	8.3	9.0	5.3	1.0	17.1	0.0	7.0	0.5	1.3

上段:実数 下段:割合	そ の他	い そ う い う 人 は	不 明・ 無回 答
全体	17	456	29
	2.3	61.0	3.9
10-12歳	5	211	14
	1.4	60.5	4.0
13-18歳	12	245	15
	3.0	61.6	3.8

問13 次の相談機関のうち、あなたが知っているところや利用したことのあるところがありますか。
それぞれあてはまる番号に○をつけてください。

		サ ン プ ル 数	が 利 用 し た こ と	は 利 用 し て い る こ と	知 ら な い こ と が あ る こ と	名 前 が あ る こ と が あ る こ と	知 ら な い	不 明 ・ 無 回 答
		上段:実数 下段:割合						
① 学校のスクールカウンセラーなど	全体	747	72	435	147	82	11	
		100.0	9.6	58.2	19.7	11.0	1.5	
	10-12歳	349	19	168	96	59	7	
		100.0	5.4	48.1	27.5	16.9	2.0	
	13-18歳	398	53	267	51	23	4	
		100.0	13.3	67.1	12.8	5.8	1.0	
② 子どもアシストセンター (札幌市子どもの権利救済機関)	全体	747	10	260	168	291	18	
		100.0	1.3	34.8	22.5	39.0	2.4	
	10-12歳	349	2	100	81	156	10	
		100.0	0.6	28.7	23.2	44.7	2.9	
	13-18歳	398	8	160	87	135	8	
		100.0	2.0	40.2	21.9	33.9	2.0	
③ いじめ電話相談(少年相談室)	全体	747	5	389	174	162	17	
		100.0	0.7	52.1	23.3	21.7	2.3	
	10-12歳	349	2	160	88	90	9	
		100.0	0.6	45.8	25.2	25.8	2.6	
	13-18歳	398	3	229	86	72	8	
		100.0	0.8	57.5	21.6	18.1	2.0	
④ 24時間子供SOSダイヤル	全体	747	4	303	168	253	19	
		100.0	0.5	40.6	22.5	33.9	2.5	
	10-12歳	349	1	126	74	139	9	
		100.0	0.3	36.1	21.2	39.8	2.6	
	13-18歳	398	3	177	94	114	10	
		100.0	0.8	44.5	23.6	28.6	2.5	
⑤ 教育相談室(ちえりあ・まこまる)	全体	747	26	187	156	362	16	
		100.0	3.5	25.0	20.9	48.5	2.1	
	10-12歳	349	13	73	61	193	9	
		100.0	3.7	20.9	17.5	55.3	2.6	
	13-18歳	398	13	114	95	169	7	
		100.0	3.3	28.6	23.9	42.5	1.8	
⑥ 児童相談所	全体	747	13	353	181	185	15	
		100.0	1.7	47.3	24.2	24.8	2.0	
	10-12歳	349	6	129	78	128	8	
		100.0	1.7	37.0	22.3	36.7	2.3	
	13-18歳	398	7	224	103	57	7	
		100.0	1.8	56.3	25.9	14.3	1.8	
⑦ 各区家庭児童相談室 (各区保健センター)	全体	747	5	154	129	441	18	
		100.0	0.7	20.6	17.3	59.0	2.4	
	10-12歳	349	3	57	50	229	10	
		100.0	0.9	16.3	14.3	65.6	2.9	
	13-18歳	398	2	97	79	212	8	
		100.0	0.5	24.4	19.8	53.3	2.0	
⑧ 児童家庭支援センター	全体	747	1	165	149	414	18	
		100.0	0.1	22.1	19.9	55.4	2.4	
	10-12歳	349	0	61	57	221	10	
		100.0	0.0	17.5	16.3	63.3	2.9	
	13-18歳	398	1	104	92	193	8	
		100.0	0.3	26.1	23.1	48.5	2.0	

問13

		サンプル数	利用したことがある	利用しているが ない	名前だけ聞 いたことがある	知らない	不明・無回答
上段:実数 下段:割合							
⑨ 子どもの人権110番 (札幌法務局)	全体	747	4	241	179	307	16
		100.0	0.5	32.3	24.0	41.1	2.1
	10-12歳	349	3	98	73	167	8
		100.0	0.9	28.1	20.9	47.9	2.3
13-18歳	398	1	143	106	140	8	
	100.0	0.3	35.9	26.6	35.2	2.0	
⑩ 子どもの権利110番 (札幌弁護士会)	全体	747	1	217	174	339	16
		100.0	0.1	29.0	23.3	45.4	2.1
	10-12歳	349	1	82	72	186	8
		100.0	0.3	23.5	20.6	53.3	2.3
13-18歳	398	0	135	102	153	8	
	100.0	0.0	33.9	25.6	38.4	2.0	
⑪ 子どもの権利110番 (北海道警察少年サポートセンター)	全体	747	0	214	178	337	18
		100.0	0.0	28.6	23.8	45.1	2.4
	10-12歳	349	0	80	73	187	9
		100.0	0.0	22.9	20.9	53.6	2.6
13-18歳	398	0	134	105	150	9	
	100.0	0.0	33.7	26.4	37.7	2.3	
⑫ チャイルドラインほっかいどう	全体	747	6	248	147	327	19
		100.0	0.8	33.2	19.7	43.8	2.5
	10-12歳	349	2	98	67	173	9
		100.0	0.6	28.1	19.2	49.6	2.6
13-18歳	398	4	150	80	154	10	
	100.0	1.0	37.7	20.1	38.7	2.5	
⑬ ヤングケアラー交流サロン※	13-18歳	398	1	82	76	231	8
		100.0	0.3	20.6	19.1	58.0	2.0

※13～18歳のみの設問

問14 あなたは「子どもの権利」について聞いたことがありますか。また、内容についてどのくらい知っていますか。
あてはまるものに1つだけ○をつけてください。

上段:実数 下段:割合	サンプル数	聞いたことがある程度あり、 (a)	聞いたことが少しだけあり、 (b)	聞いたことがないが、 (c)	聞いたことはない	不明・無回答	(聞いたこと + 再掲) (a + b + c)
全体	747	71	166	291	209	10	528
	100.0	9.5	22.2	39.0	28.0	1.3	70.7
10-12歳	349	35	84	115	110	5	234
	100.0	10.0	24.1	33.0	31.5	1.4	67.0
13-18歳	398	36	82	176	99	5	294
	100.0	9.0	20.6	44.2	24.9	1.3	73.9

問15 子どもの権利条例では、子どもの権利を「安心して生きる権利」「自分らしく生きる権利」「豊かに育つ権利」「参加する権利」に大きく分け、21の権利を挙げています。あなたは、子どもの権利の中で、大切にされていないと思うものはありますか。(〇はいくつでも)

※13～18歳のみの設問

「安心して生きる権利」について

上段:実数 下段:割合	サンプル数	命が守られ、平和と安全のもとに暮らすこと	愛情を持ってはぐくまれること	いじめ、虐待、体罰などから心や体が守られること	障がい、民族、国籍、性別、家族のことなど、どんな理由にせよ、差別などを受けないこと	自分を守るために必要な情報や知識を得ること	気軽に相談し、適切な支援を受けられること	不明・無回答
13-18歳	398	49	54	166	162	78	106	99
	100.0	12.3	13.6	41.7	40.7	19.6	26.6	24.9

「自分らしく生きる権利」について

上段:実数 下段:割合	サンプル数	かけがえのない自分を大切にすること	個性や他人との違いを認められ、一人一人の人間として尊重されること	自分が思ったこと、感じたことを自由に表現すること	プライバシーが守られること	不明・無回答
13-18歳	398	60	142	130	108	123
	100.0	15.1	35.7	32.7	27.1	30.9

「豊かに育つ権利」について

上段:実数 下段:割合	サンプル数	学び、遊び、休息すること	健康的な生活を送ること	自分に関係することを、年齢や成長に応じて、適切な助言等の支援を受け、自分で決めること	夢に向かってチャレンジし、失敗しても新たなチャレンジをすること	様々な芸術、文化、スポーツに触れ親しむこと	札幌の文化や雪国の暮らしを学び、自然と触れ合うこと	地球環境の問題について学び、豊かな環境を保持するために行動すること	不明・無回答
13-18歳	398	63	49	77	72	35	42	97	136
	100.0	15.8	12.3	19.3	18.1	8.8	10.6	24.4	34.2

「参加する権利」について

上段:実数 下段:割合	サンプル数	札幌市、学校、施設、地域や場で、自分に関わることに意見を表明すること	年齢や成長に応じて、必要な情報提供を受けること	必要な情報提供を受けること	仲間をつくり、集まること	不明・無回答
13-18歳	398	93	89	81	72	156
	100.0	23.4	22.4	20.4	18.1	39.2

問16 あなたは、自分の権利が大切にされるのと同じように、他人の権利を大切にしたい行動をしていますか。
以下の具体例を参考に、あてはまるものに1つだけ○をつけてください。

※(10～12歳)問15

上段:実数 下段:割合	サンプル数	大切にしたい場合が多い (a)	大切にしたい場合が多い (b)	大切にしたい場合が多い行動を	大切にしたい場合が多い行動を	わからない	不明・無回答	(再掲) 大切にしたい行動をしている (a + b)
	全体	747	324	322	17	5	69	10
	100.0	43.4	43.1	2.3	0.7	9.2	1.3	86.5
10-12歳	349	140	154	10	4	37	4	294
	100.0	40.1	44.1	2.9	1.1	10.6	1.1	84.2
13-18歳	398	184	168	7	1	32	6	352
	100.0	46.2	42.2	1.8	0.3	8.0	1.5	88.4

問17 生活全体を考えたとき、札幌市では、子どもの権利が大切にされていると思いますか。
あてはまるものに1つだけ○をつけてください。

※(10～12歳)問16

上段:実数 下段:割合	サンプル数	大切にされている (a)	大切にされている (b)	大切にされている (c)	大切にされている (d)	わからない	不明・無回答	(再掲) 大切にされている (a + b)
	全体	747	197	264	58	25	195	8
	100.0	26.4	35.3	7.8	3.3	26.1	1.1	61.7
10-12歳	349	111	106	26	11	91	4	217
	100.0	31.8	30.4	7.4	3.2	26.1	1.1	62.2
13-18歳	398	86	158	32	14	104	4	244
	100.0	21.6	39.7	8.0	3.5	26.1	1.0	61.3

クロス集計表 子どもに関する調査

問5 あなたは、自分自身のことについて、どのように思いますか。それぞれの項目のあてはまる番号に○をつけてください。
 ⑦ 良いところばかりではないが、自分のことが好きだ

上段:実数 下段:割合		サ ン プ ル 数	そ う 思 う (a)	そ ど ち ら か と い え ば (b)	そ ど ち ら か と い え ば	そ う 思 わ ない	わ か ら ない	不 明 ・ 無 回 答	(a + b) 思 う
問1 回答者の性別(単一回答)									
10-18歳 全体	全体	747	270	232	104	76	59	6	502
		100.0	36.1	31.1	13.9	10.2	7.9	0.8	67.2
	男性	344	139	107	42	31	21	4	246
		100.0	40.4	31.1	12.2	9.0	6.1	1.2	71.5
	女性	387	130	120	60	40	35	2	250
		100.0	33.6	31.0	15.5	10.3	9.0	0.5	64.6
	どちらともいえない	6	0	2	2	2	0	0	2
100.0	0.0	33.3	33.3	33.3	0.0	0.0	0.0	33.3	
答えたくない	4	0	1	0	1	2	0	1	
100.0	0.0	25.0	0.0	25.0	50.0	0.0	0.0	25.0	
不明・無回答	6	1	2	0	2	1	0	3	
100.0	16.7	33.3	0.0	33.3	16.7	0.0	0.0	50.0	
10-12歳	全体(10-12歳)	349	134	107	47	30	26	5	241
		100.0	38.4	30.7	13.5	8.6	7.4	1.4	69.1
	男性	178	68	56	23	16	11	4	124
		100.0	38.2	31.5	12.9	9.0	6.2	2.2	69.7
	女性	165	65	49	23	12	15	1	114
		100.0	39.4	29.7	13.9	7.3	9.1	0.6	69.1
	どちらともいえない	2	0	0	1	1	0	0	0
100.0	0.0	0.0	50.0	50.0	0.0	0.0	0.0	0.0	
答えたくない	1	0	0	0	1	0	0	0	
100.0	0.0	0.0	0.0	100.0	0.0	0.0	0.0	0.0	
不明・無回答	3	1	2	0	0	0	0	3	
100.0	33.3	66.7	0.0	0.0	0.0	0.0	0.0	100.0	
13-18歳	全体(13-18歳)	398	136	125	57	46	33	1	261
		100.0	34.2	31.4	14.3	11.6	8.3	0.3	65.6
	男性	166	71	51	19	15	10	0	122
		100.0	42.8	30.7	11.4	9.0	6.0	0.0	73.5
	女性	222	65	71	37	28	20	1	136
		100.0	29.3	32.0	16.7	12.6	9.0	0.5	61.3
	どちらともいえない	4	0	2	1	1	0	0	2
100.0	0.0	50.0	25.0	25.0	0.0	0.0	0.0	50.0	
答えたくない	3	0	1	0	0	2	0	1	
100.0	0.0	33.3	0.0	0.0	66.7	0.0	0.0	33.3	
不明・無回答	3	0	0	0	2	1	0	0	
100.0	0.0	0.0	0.0	66.7	33.3	0.0	0.0	0.0	

問5 あなたは、自分自身のことについて、どのように思いますか。それぞれの項目のあてはまる番号に○をつけてください。

⑦ 良いところばかりではないが、自分のことが好きだ

上段:実数 下段:割合		サ ン プ ル 数	そ う 思 う (a)	ど ち ら か と い え ば (b)	ど ち ら か と い え ば	そ う 思 わ な い	わ か ら な い	不 明 ・ 無 回 答	(a + b) 思 う
問2 学年・就学等(単一回答)									
10-18歳全体		747	270	232	104	76	59	6	502
		100.0	36.1	31.1	13.9	10.2	7.9	0.8	67.2
10-12歳	全体(10-12歳)	349	134	107	47	30	26	5	241
		100.0	38.4	30.7	13.5	8.6	7.4	1.4	69.1
	小学4年生	71	32	17	10	6	4	2	49
		100.0	45.1	23.9	14.1	8.5	5.6	2.8	69.0
	小学5年生	123	41	44	16	12	9	1	85
		100.0	33.3	35.8	13.0	9.8	7.3	0.8	69.1
	小学6年生	112	47	29	15	9	10	2	76
		100.0	42.0	25.9	13.4	8.0	8.9	1.8	67.9
中学1年生	40	13	15	6	3	3	0	28	
	100.0	32.5	37.5	15.0	7.5	7.5	0.0	70.0	
不明・無回答	3	1	2	0	0	0	0	3	
	100.0	33.3	66.7	0.0	0.0	0.0	0.0	100.0	
13-18歳	全体(13-18歳)	398	136	125	57	46	33	1	261
		100.0	34.2	31.4	14.3	11.6	8.3	0.3	65.6
	中学生	227	76	76	34	21	19	1	152
		100.0	33.5	33.5	15.0	9.3	8.4	0.4	67.0
	高校生	155	54	43	21	23	14	0	97
		100.0	34.8	27.7	13.5	14.8	9.0	0.0	62.6
	専門学生	2	1	1	0	0	0	0	2
		100.0	50.0	50.0	0.0	0.0	0.0	0.0	100.0
	大学生	10	3	4	2	1	0	0	7
		100.0	30.0	40.0	20.0	10.0	0.0	0.0	70.0
働いている	2	1	1	0	0	0	0	2	
	100.0	50.0	50.0	0.0	0.0	0.0	0.0	100.0	
その他	0	0	0	0	0	0	0	0	
	-	-	-	-	-	-	-	-	
不明・無回答	2	1	0	0	1	0	0	1	
	100.0	50.0	0.0	0.0	50.0	0.0	0.0	50.0	

問7 あなたは、近所や地域とのつながりについて、どのように感じますか。あてはまるものに1つだけ○をつけてください。

上段:実数 下段:割合		サ ン プ ル 数	(a + b) 十 分 な が り は あ り は な い	(b) 今 後 も つ と は あ る が 、 必 要 な ら な い	今 後 必 要 な ら な い が 、 つ な が り は あ る が 、 必 要 な ら な い	特 に 必 要 な ら な い が 、 つ な が り は あ る が 、 必 要 な ら な い	わ か ら な い	不 明 ・ 無 回 答	(a + b) つ な が り は あ る
問1 回答者の性別(単一回答)									
10-18歳 全体	全体	747	122	154	183	168	115	5	276
		100.0	16.3	20.6	24.5	22.5	15.4	0.7	36.9
	男性	344	61	74	72	73	60	4	135
		100.0	17.7	21.5	20.9	21.2	17.4	1.2	39.2
	女性	387	58	79	109	89	51	1	137
		100.0	15.0	20.4	28.2	23.0	13.2	0.3	35.4
	どちらともいえない	6	0	1	1	3	1	0	1
		100.0	0.0	16.7	16.7	50.0	16.7	0.0	16.7
答えたくない	4	0	0	0	3	1	0	0	
	100.0	0.0	0.0	0.0	75.0	25.0	0.0	0.0	
不明・無回答	6	3	0	1	0	2	0	3	
	100.0	50.0	0.0	16.7	0.0	33.3	0.0	50.0	
10-12歳	全体(10-12歳)	349	63	92	86	48	58	2	155
		100.0	18.1	26.4	24.6	13.8	16.6	0.6	44.4
	男性	178	34	45	37	25	35	2	79
		100.0	19.1	25.3	20.8	14.0	19.7	1.1	44.4
	女性	165	28	47	47	22	21	0	75
		100.0	17.0	28.5	28.5	13.3	12.7	0.0	45.5
	どちらともいえない	2	0	0	1	1	0	0	0
		100.0	0.0	0.0	50.0	50.0	0.0	0.0	0.0
答えたくない	1	0	0	0	0	1	0	0	
	100.0	0.0	0.0	0.0	0.0	100.0	0.0	0.0	
不明・無回答	3	1	0	1	0	1	0	1	
	100.0	33.3	0.0	33.3	0.0	33.3	0.0	33.3	
13-18歳	全体(13-18歳)	398	59	62	97	120	57	3	121
		100.0	14.8	15.6	24.4	30.2	14.3	0.8	30.4
	男性	166	27	29	35	48	25	2	56
		100.0	16.3	17.5	21.1	28.9	15.1	1.2	33.7
	女性	222	30	32	62	67	30	1	62
		100.0	13.5	14.4	27.9	30.2	13.5	0.5	27.9
	どちらともいえない	4	0	1	0	2	1	0	1
		100.0	0.0	25.0	0.0	50.0	25.0	0.0	25.0
答えたくない	3	0	0	0	3	0	0	0	
	100.0	0.0	0.0	0.0	100.0	0.0	0.0	0.0	
不明・無回答	3	2	0	0	0	1	0	2	
	100.0	66.7	0.0	0.0	0.0	33.3	0.0	66.7	

問7 あなたは、近所や地域とのつながりについて、どのように感じますか。あてはまるものに1つだけ○をつけてください。

上段:実数 下段:割合		サンプル数	(a) 十分ながり がある	(b) 今後はも つと必要 があるが、	つ ながり はあ るが、 今 後 必 要 は あ り ま い が、	つ なが り は あ り ま い が、 特 に 必 要 も な い	わ か ら な い	不 明 ・ 無 回 答	(a + b) つ な が り は あ る
問2 学年・就学等(単一回答)									
10-18歳全体		747	122	154	183	168	115	5	276
		100.0	16.3	20.6	24.5	22.5	15.4	0.7	36.9
10-12歳	全体(10-12歳)	349	63	92	86	48	58	2	155
		100.0	18.1	26.4	24.6	13.8	16.6	0.6	44.4
	小学4年生	71	12	23	15	9	12	0	35
		100.0	16.9	32.4	21.1	12.7	16.9	0.0	49.3
	小学5年生	123	24	33	33	12	20	1	57
		100.0	19.5	26.8	26.8	9.8	16.3	0.8	46.3
	小学6年生	112	20	27	25	21	19	0	47
		100.0	17.9	24.1	22.3	18.8	17.0	0.0	42.0
中学1年生	40	6	9	12	6	6	1	15	
	100.0	15.0	22.5	30.0	15.0	15.0	2.5	37.5	
不明・無回答	3	1	0	1	0	1	0	1	
	100.0	33.3	0.0	33.3	0.0	33.3	0.0	33.3	
13-18歳	全体(13-18歳)	398	59	62	97	120	57	3	121
		100.0	14.8	15.6	24.4	30.2	14.3	0.8	30.4
	中学生	227	36	39	58	59	33	2	75
		100.0	15.9	17.2	25.6	26.0	14.5	0.9	33.0
	高校生	155	21	21	33	57	22	1	42
		100.0	13.5	13.5	21.3	36.8	14.2	0.6	27.1
	専門学生	2	0	0	0	2	0	0	0
		100.0	0.0	0.0	0.0	100.0	0.0	0.0	0.0
	大学生	10	0	1	5	2	2	0	1
		100.0	0.0	10.0	50.0	20.0	20.0	0.0	10.0
働いている	2	1	0	1	0	0	0	1	
	100.0	50.0	0.0	50.0	0.0	0.0	0.0	50.0	
その他	0	0	0	0	0	0	0	0	
	-	-	-	-	-	-	-	-	
不明・無回答	2	1	1	0	0	0	0	2	
	100.0	50.0	50.0	0.0	0.0	0.0	0.0	100.0	

問7 あなたは、近所や地域とのつながりについて、どのように感じますか。あてはまるものに1つだけ○をつけてください。

上段:実数 下段:割合		サ ン プ ル 数	(十 分 に あ り は る は (a + b)	(今 つ な が り は あ る が 、 (b)	あ ま り な い が 、 今 後 必 要 な ら な い は	あ ま り な い が 、 特 に 必 要 な ら な い は	あ ま り な い が 、 特 に 必 要 な ら な い は	わ か ら な い	不 明 ・ 無 回 答	(つ な が り は あ る (a + b)
問5 自分自身のことについて(単一回答)										
⑦良いところばかりではないが、自分のことが好きだ										
10-18歳 全体	全体	747	122	154	183	168	115	5	276	
		100.0	16.3	20.6	24.5	22.5	15.4	0.7	36.9	
	そう思う	270	45	72	57	51	45	0	117	
		100.0	16.7	26.7	21.1	18.9	16.7	0.0	43.3	
	どちらかといえばそう思う	232	40	49	66	47	27	3	89	
		100.0	17.2	21.1	28.4	20.3	11.6	1.3	38.4	
	どちらかといえばそう思わない	104	11	20	30	28	15	0	31	
		100.0	10.6	19.2	28.8	26.9	14.4	0.0	29.8	
そう思わない	76	11	5	15	31	13	1	16		
	100.0	14.5	6.6	19.7	40.8	17.1	1.3	21.1		
わからない	59	13	8	14	10	13	1	21		
	100.0	22.0	13.6	23.7	16.9	22.0	1.7	35.6		
不明・無回答	6	2	0	1	1	2	0	2		
	100.0	33.3	0.0	16.7	16.7	33.3	0.0	33.3		
10-12歳	全体(10-12歳)	349	63	92	86	48	58	2	155	
		100.0	18.1	26.4	24.6	13.8	16.6	0.6	44.4	
	そう思う	134	25	41	31	13	24	0	66	
		100.0	18.7	30.6	23.1	9.7	17.9	0.0	49.3	
	どちらかといえばそう思う	107	19	30	29	12	16	1	49	
		100.0	17.8	28.0	27.1	11.2	15.0	0.9	45.8	
	どちらかといえばそう思わない	47	7	12	11	10	7	0	19	
		100.0	14.9	25.5	23.4	21.3	14.9	0.0	40.4	
そう思わない	30	4	3	8	11	3	1	7		
	100.0	13.3	10.0	26.7	36.7	10.0	3.3	23.3		
わからない	26	7	6	6	1	6	0	13		
	100.0	26.9	23.1	23.1	3.8	23.1	0.0	50.0		
不明・無回答	5	1	0	1	1	2	0	1		
	100.0	20.0	0.0	20.0	20.0	40.0	0.0	20.0		
13-18歳	全体(13-18歳)	398	59	62	97	120	57	3	121	
		100.0	14.8	15.6	24.4	30.2	14.3	0.8	30.4	
	そう思う	136	20	31	26	38	21	0	51	
		100.0	14.7	22.8	19.1	27.9	15.4	0.0	37.5	
	どちらかといえばそう思う	125	21	19	37	35	11	2	40	
		100.0	16.8	15.2	29.6	28.0	8.8	1.6	32.0	
	どちらかといえばそう思わない	57	4	8	19	18	8	0	12	
		100.0	7.0	14.0	33.3	31.6	14.0	0.0	21.1	
そう思わない	46	7	2	7	20	10	0	9		
	100.0	15.2	4.3	15.2	43.5	21.7	0.0	19.6		
わからない	33	6	2	8	9	7	1	8		
	100.0	18.2	6.1	24.2	27.3	21.2	3.0	24.2		
不明・無回答	1	1	0	0	0	0	0	1		
	100.0	100.0	0.0	0.0	0.0	0.0	0.0	100.0		

問14 あなたは「子どもの権利」について聞いたことがありますか。また、内容についてどのくらい知っていますか。
あてはまるものに1つだけ○をつけてください。

上段:実数 下段:割合		サ ン プ ル 数	知 っ て い る 程 度 (a)	聞 い た こ と が あ り 、 知 っ て い る し だ け (b)	聞 い た こ と は あ る が 、 (c)	聞 い た こ と は な い	不 明 ・ 無 回 答	聞 い た こ と が あ る (再 掲 a + b + c)
問1 回答者の性別(単一回答)								
10-18歳 全体	全体	747	71	166	291	209	10	528
		100.0	9.5	22.2	39.0	28.0	1.3	70.7
	男性	344	36	80	124	97	7	240
		100.0	10.5	23.3	36.0	28.2	2.0	69.8
	女性	387	32	84	162	106	3	278
		100.0	8.3	21.7	41.9	27.4	0.8	71.8
	どちらともいえない	6	0	1	2	3	0	3
	100.0	0.0	16.7	33.3	50.0	0.0	50.0	
答えたくない	4	2	0	2	0	0	4	
	100.0	50.0	0.0	50.0	0.0	0.0	100.0	
不明・無回答	6	1	1	1	3	0	3	
	100.0	16.7	16.7	16.7	50.0	0.0	50.0	
10-12歳	全体(10-12歳)	349	35	84	115	110	5	234
		100.0	10.0	24.1	33.0	31.5	1.4	67.0
	男性	178	18	39	60	58	3	117
		100.0	10.1	21.9	33.7	32.6	1.7	65.7
	女性	165	15	44	54	50	2	113
		100.0	9.1	26.7	32.7	30.3	1.2	68.5
	どちらともいえない	2	0	1	1	0	0	2
	100.0	0.0	50.0	50.0	0.0	0.0	100.0	
答えたくない	1	1	0	0	0	0	1	
	100.0	100.0	0.0	0.0	0.0	0.0	100.0	
不明・無回答	3	1	0	0	2	0	1	
	100.0	33.3	0.0	0.0	66.7	0.0	33.3	
13-18歳	全体(13-18歳)	398	36	82	176	99	5	294
		100.0	9.0	20.6	44.2	24.9	1.3	73.9
	男性	166	18	41	64	39	4	123
		100.0	10.8	24.7	38.6	23.5	2.4	74.1
	女性	222	17	40	108	56	1	165
		100.0	7.7	18.0	48.6	25.2	0.5	74.3
	どちらともいえない	4	0	0	1	3	0	1
	100.0	0.0	0.0	25.0	75.0	0.0	25.0	
答えたくない	3	1	0	2	0	0	3	
	100.0	33.3	0.0	66.7	0.0	0.0	100.0	
不明・無回答	3	0	1	1	1	0	2	
	100.0	0.0	33.3	33.3	33.3	0.0	66.7	

問14 あなたは「子どもの権利」について聞いたことがありますか。また、内容についてどのくらい知っていますか。
 あてはまるものに1つだけ○をつけてください。

上段:実数 下段:割合	サ ン プ ル 数	知 つ て い る 内 容 の 程 度 (a)	聞 い た こ と が あ り 、 知 つ て い る 内 容 が あ り 、 少 し だ け (b)	聞 い た こ と は あ る が 、 内 容 は わ か ら な い (c)	聞 い た こ と は な い	不 明 ・ 無 回 答	聞 い た こ と が あ る (再 掲 a + b + c)		
問2 学年・就学等(単一回答)									
10-18歳全体	747 100.0	71 9.5	166 22.2	291 39.0	209 28.0	10 1.3	528 70.7		
10-12歳	全体(10-12歳)	349 100.0	35 10.0	84 24.1	115 33.0	110 31.5	5 1.4	234 67.0	
	小学4年生	71 100.0	3 4.2	13 18.3	18 25.4	35 49.3	2 2.8	34 47.9	
	小学5年生	123 100.0	9 7.3	26 21.1	49 39.8	39 31.7	0 0.0	84 68.3	
	小学6年生	112 100.0	18 16.1	30 26.8	33 29.5	28 25.0	3 2.7	81 72.3	
	中学1年生	40 100.0	4 10.0	15 37.5	15 37.5	6 15.0	0 0.0	34 85.0	
	不明・無回答	3 100.0	1 33.3	0 0.0	0 0.0	2 66.7	0 0.0	1 33.3	
	13-18歳	全体(13-18歳)	398 100.0	36 9.0	82 20.6	176 44.2	99 24.9	5 1.3	294 73.9
		中学生	227 100.0	20 8.8	48 21.1	96 42.3	61 26.9	2 0.9	164 72.2
高校生		155 100.0	13 8.4	29 18.7	76 49.0	34 21.9	3 1.9	118 76.1	
専門学生		2 100.0	0 0.0	1 50.0	1 50.0	0 0.0	0 0.0	2 100.0	
大学生		10 100.0	2 20.0	3 30.0	1 10.0	4 40.0	0 0.0	6 60.0	
働いている		2 100.0	1 50.0	0 0.0	1 50.0	0 0.0	0 0.0	2 100.0	
その他		0 -	0 -	0 -	0 -	0 -	0 -	0 -	
不明・無回答		2 100.0	0 0.0	1 50.0	1 50.0	0 0.0	0 0.0	2 100.0	

問14 あなたは「子どもの権利」について聞いたことがありますか。また、内容についてどのくらい知っていますか。
 あてはまるものに1つだけ○をつけてください。

上段:実数 下段:割合		サ ン プ ル 数	知 内 容 に 関 心 が あ る 程 度 (a)	聞 い た こ と が あ り 、 知 っ て い る 程 度 (b)	聞 い た こ と が あ り 、 知 っ て い る 程 度 (c)	聞 い た こ と は あ る が 、 内 容 は わ か ら な い	聞 い た こ と は な い	不 明 ・ 無 回 答	(聞 い た こ と が あ る 再 掲) (a + b + c)
問5 自分自身のことについて(単一回答)									
⑦良いところばかりではないが、自分のことが好きだ									
10-18歳 全体	全体	747	71	166	291	209	10	528	
		100.0	9.5	22.2	39.0	28.0	1.3	70.7	
	そう思う	270	34	64	91	78	3	189	
		100.0	12.6	23.7	33.7	28.9	1.1	70.0	
	どちらかといえばそう思う	232	23	54	99	53	3	176	
		100.0	9.9	23.3	42.7	22.8	1.3	75.9	
	どちらかといえばそう思わない	104	5	15	54	28	2	74	
		100.0	4.8	14.4	51.9	26.9	1.9	71.2	
そう思わない	76	3	22	23	28	0	48		
	100.0	3.9	28.9	30.3	36.8	0.0	63.2		
わからない	59	5	11	23	19	1	39		
	100.0	8.5	18.6	39.0	32.2	1.7	66.1		
不明・無回答	6	1	0	1	3	1	2		
	100.0	16.7	0.0	16.7	50.0	16.7	33.3		
10-12歳	全体(10-12歳)	349	35	84	115	110	5	234	
		100.0	10.0	24.1	33.0	31.5	1.4	67.0	
	そう思う	134	17	32	43	40	2	92	
		100.0	12.7	23.9	32.1	29.9	1.5	68.7	
	どちらかといえばそう思う	107	9	27	39	31	1	75	
		100.0	8.4	25.2	36.4	29.0	0.9	70.1	
	どちらかといえばそう思わない	47	3	7	22	14	1	32	
		100.0	6.4	14.9	46.8	29.8	2.1	68.1	
そう思わない	30	2	12	6	10	0	20		
	100.0	6.7	40.0	20.0	33.3	0.0	66.7		
わからない	26	3	6	5	12	0	14		
	100.0	11.5	23.1	19.2	46.2	0.0	53.8		
不明・無回答	5	1	0	0	3	1	1		
	100.0	20.0	0.0	0.0	60.0	20.0	20.0		
13-18歳	全体(13-18歳)	398	36	82	176	99	5	294	
		100.0	9.0	20.6	44.2	24.9	1.3	73.9	
	そう思う	136	17	32	48	38	1	97	
		100.0	12.5	23.5	35.3	27.9	0.7	71.3	
	どちらかといえばそう思う	125	14	27	60	22	2	101	
		100.0	11.2	21.6	48.0	17.6	1.6	80.8	
	どちらかといえばそう思わない	57	2	8	32	14	1	42	
		100.0	3.5	14.0	56.1	24.6	1.8	73.7	
そう思わない	46	1	10	17	18	0	28		
	100.0	2.2	21.7	37.0	39.1	0.0	60.9		
わからない	33	2	5	18	7	1	25		
	100.0	6.1	15.2	54.5	21.2	3.0	75.8		
不明・無回答	1	0	0	1	0	0	1		
	100.0	0.0	0.0	100.0	0.0	0.0	100.0		

問16 あなたは、自分の権利が大切にされるのと同じように、他人の権利を大切にしたい行動をしていますか。
以下の具体例を参考に、あてはまるものに1つだけ○をつけてください。

※(10-12歳)問15

上段:実数 下段:割合		サ ン プ ル 数	大 切 に し た 行 動 を い (a)	大 切 に し た 行 動 を い (b)	ど ち ら か と い う と し て い る 場 合 が 多 い 行 動 を	ど ち ら か と い う と し て い る 場 合 が 多 い 行 動 を	大 切 に し て い な い 行 動 を	わ か ら な い	不 明 ・ 無 回 答	(再掲) 大 切 に し た 行 動 を し て い る (a + b)
問14 「子どもの権利」の認知度(単一回答)										
10-18歳 全体	全体	747	324	322	17	5	69	10	646	
		100.0	43.4	43.1	2.3	0.7	9.2	1.3	86.5	
	聞いたことがあります、 内容もある程度知っている	71	45	23	1	0	2	0	68	
		100.0	63.4	32.4	1.4	0.0	2.8	0.0	95.8	
	聞いたことがあります、 内容を少しだけ知っている	166	72	76	5	0	12	1	148	
		100.0	43.4	45.8	3.0	0.0	7.2	0.6	89.2	
	聞いたことはあるが、 内容はわからない	291	131	126	6	3	25	0	257	
	100.0	45.0	43.3	2.1	1.0	8.6	0.0	88.3		
聞いたことはない	209	76	93	5	2	29	4	169		
	100.0	36.4	44.5	2.4	1.0	13.9	1.9	80.9		
不明・無回答	10	0	4	0	0	1	5	4		
	100.0	0.0	40.0	0.0	0.0	10.0	50.0	40.0		
10-12歳	全体(10-12歳)	349	140	154	10	4	37	4	294	
		100.0	40.1	44.1	2.9	1.1	10.6	1.1	84.2	
	聞いたことがあります、 内容もある程度知っている	35	25	9	0	0	1	0	34	
		100.0	71.4	25.7	0.0	0.0	2.9	0.0	97.1	
	聞いたことがあります、 内容を少しだけ知っている	84	32	41	4	0	7	0	73	
		100.0	38.1	48.8	4.8	0.0	8.3	0.0	86.9	
	聞いたことはあるが、 内容はわからない	115	44	55	2	3	11	0	99	
	100.0	38.3	47.8	1.7	2.6	9.6	0.0	86.1		
聞いたことはない	110	39	48	4	1	18	0	87		
	100.0	35.5	43.6	3.6	0.9	16.4	0.0	79.1		
不明・無回答	5	0	1	0	0	0	4	1		
	100.0	0.0	20.0	0.0	0.0	0.0	80.0	20.0		
13-18歳	全体(13-18歳)	398	184	168	7	1	32	6	352	
		100.0	46.2	42.2	1.8	0.3	8.0	1.5	88.4	
	聞いたことがあります、 内容もある程度知っている	36	20	14	1	0	1	0	34	
		100.0	55.6	38.9	2.8	0.0	2.8	0.0	94.4	
	聞いたことがあります、 内容を少しだけ知っている	82	40	35	1	0	5	1	75	
		100.0	48.8	42.7	1.2	0.0	6.1	1.2	91.5	
	聞いたことはあるが、 内容はわからない	176	87	71	4	0	14	0	158	
	100.0	49.4	40.3	2.3	0.0	8.0	0.0	89.8		
聞いたことはない	99	37	45	1	1	11	4	82		
	100.0	37.4	45.5	1.0	1.0	11.1	4.0	82.8		
不明・無回答	5	0	3	0	0	1	1	3		
	100.0	0.0	60.0	0.0	0.0	20.0	20.0	60.0		

問17 生活全体を考えたとき、札幌市では、子どもの権利が大切にされていると思いますか。あてはまるものに1つだけ○をつけてください。

※(10-12歳)問16

上段:実数 下段:割合		サ ン プ ル 数	場 大 切 に さ れ て い る (a)	場 大 切 に さ れ て い る (b)	ど ち ら か と い う と	場 大 切 に さ れ て い な い	場 大 切 に さ れ て い な い	わ か ら な い	不 明 ・ 無 回 答	大 (再 掲) + さ れ て い る (a + b)
問1 回答者の性別(単一回答)										
10-18歳 全体	全体	747	197	264	58	25	195	8	461	
		100.0	26.4	35.3	7.8	3.3	26.1	1.1	61.7	
	男性	344	95	114	34	15	82	4	209	
		100.0	27.6	33.1	9.9	4.4	23.8	1.2	60.8	
	女性	387	100	144	22	9	108	4	244	
		100.0	25.8	37.2	5.7	2.3	27.9	1.0	63.0	
	どちらともいえない	6	0	4	0	0	2	0	4	
	100.0	0.0	66.7	0.0	0.0	33.3	0.0	66.7		
答えたくない	4	0	1	2	0	1	0	1		
	100.0	0.0	25.0	50.0	0.0	25.0	0.0	25.0		
不明・無回答	6	2	1	0	1	2	0	3		
	100.0	33.3	16.7	0.0	16.7	33.3	0.0	50.0		
10-12歳	全体(10-12歳)	349	111	106	26	11	91	4	217	
		100.0	31.8	30.4	7.4	3.2	26.1	1.1	62.2	
	男性	178	54	56	14	7	45	2	110	
		100.0	30.3	31.5	7.9	3.9	25.3	1.1	61.8	
	女性	165	55	49	11	4	44	2	104	
		100.0	33.3	29.7	6.7	2.4	26.7	1.2	63.0	
	どちらともいえない	2	0	1	0	0	1	0	1	
	100.0	0.0	50.0	0.0	0.0	50.0	0.0	50.0		
答えたくない	1	0	0	1	0	0	0	0		
	100.0	0.0	0.0	100.0	0.0	0.0	0.0	0.0		
不明・無回答	3	2	0	0	0	1	0	2		
	100.0	66.7	0.0	0.0	0.0	33.3	0.0	66.7		
13-18歳	全体(13-18歳)	398	86	158	32	14	104	4	244	
		100.0	21.6	39.7	8.0	3.5	26.1	1.0	61.3	
	男性	166	41	58	20	8	37	2	99	
		100.0	24.7	34.9	12.0	4.8	22.3	1.2	59.6	
	女性	222	45	95	11	5	64	2	140	
		100.0	20.3	42.8	5.0	2.3	28.8	0.9	63.1	
	どちらともいえない	4	0	3	0	0	1	0	3	
	100.0	0.0	75.0	0.0	0.0	25.0	0.0	75.0		
答えたくない	3	0	1	1	0	1	0	1		
	100.0	0.0	33.3	33.3	0.0	33.3	0.0	33.3		
不明・無回答	3	0	1	0	1	1	0	1		
	100.0	0.0	33.3	0.0	33.3	33.3	0.0	33.3		

問17 生活全体を考えたとき、札幌市では、子どもの権利が大切にされていると思いますか。あてはまるものに1つだけ○をつけてください。

※(10-12歳)問16

上段:実数 下段:割合	サンプル数	場 大 合 が 多 い に さ れ て い る (a)	場 大 合 が 多 い に さ れ て い る (b)	ど ち ら か と い う と	場 大 合 が 多 い に さ れ て い う と	場 大 合 が 多 い に さ れ て い ない	わ か ら ない	不 明 ・ 無 回 答	大 (a + b) に さ れ て い る
10-18歳全体	747	197	264	58	25	195	8	461	
	100.0	26.4	35.3	7.8	3.3	26.1	1.1	61.7	
10-12歳	349	111	106	26	11	91	4	217	
全体(10-12歳)	100.0	31.8	30.4	7.4	3.2	26.1	1.1	62.2	
小学4年生	71	31	13	2	2	21	2	44	
	100.0	43.7	18.3	2.8	2.8	29.6	2.8	62.0	
小学5年生	123	36	39	9	5	34	0	75	
	100.0	29.3	31.7	7.3	4.1	27.6	0.0	61.0	
小学6年生	112	32	39	11	1	27	2	71	
	100.0	28.6	34.8	9.8	0.9	24.1	1.8	63.4	
中学1年生	40	10	15	4	3	8	0	25	
	100.0	25.0	37.5	10.0	7.5	20.0	0.0	62.5	
不明・無回答	3	2	0	0	0	1	0	2	
	100.0	66.7	0.0	0.0	0.0	33.3	0.0	66.7	
13-18歳	398	86	158	32	14	104	4	244	
全体(13-18歳)	100.0	21.6	39.7	8.0	3.5	26.1	1.0	61.3	
中学生	227	60	86	21	6	51	3	146	
	100.0	26.4	37.9	9.3	2.6	22.5	1.3	64.3	
高校生	155	24	69	8	6	47	1	93	
	100.0	15.5	44.5	5.2	3.9	30.3	0.6	60.0	
専門学生	2	0	0	0	0	2	0	0	
	100.0	0.0	0.0	0.0	0.0	100.0	0.0	0.0	
大学生	10	1	3	2	0	4	0	4	
	100.0	10.0	30.0	20.0	0.0	40.0	0.0	40.0	
働いている	2	0	0	1	1	0	0	0	
	100.0	0.0	0.0	50.0	50.0	0.0	0.0	0.0	
その他	0	0	0	0	0	0	0	0	
	-	-	-	-	-	-	-	-	
不明・無回答	2	1	0	0	1	0	0	1	
	100.0	50.0	0.0	0.0	50.0	0.0	0.0	50.0	

問17 生活全体を考えたとき、札幌市では、子どもの権利が大切にされていると思いますか。あてはまるものに1つだけ○をつけてください。

※(10-12歳)問16

上段:実数 下段:割合		サ ン プ ル 数	場 大 切 に さ れ て い る (a)	場 大 切 に さ れ て い う と (b)	場 ど ち ら か と い う と 大 切 に さ れ て い う と い う と	場 ど ち ら か と い う と 大 切 に さ れ て い ない	場 大 切 に さ れ て い ない	わ か ら な い	不 明 ・ 無 回 答	(大 切 に さ れ て い る) (a + b)
問5 自分自身のことについて(単一回答)										
⑦良いところばかりではないが、自分のことが好きだ										
10-18歳 全体	全体	747	197	264	58	25	195	8	461	
		100.0	26.4	35.3	7.8	3.3	26.1	1.1	61.7	
	そう思う	270	92	83	21	12	60	2	175	
		100.0	34.1	30.7	7.8	4.4	22.2	0.7	64.8	
	どちらかといえばそう思う	232	67	86	17	4	56	2	153	
		100.0	28.9	37.1	7.3	1.7	24.1	0.9	65.9	
	どちらかといえばそう思わない	104	18	48	11	1	24	2	66	
		100.0	17.3	46.2	10.6	1.0	23.1	1.9	63.5	
そう思わない	76	8	28	6	5	28	1	36		
	100.0	10.5	36.8	7.9	6.6	36.8	1.3	47.4		
わからない	59	10	19	3	3	23	1	29		
	100.0	16.9	32.2	5.1	5.1	39.0	1.7	49.2		
不明・無回答	6	2	0	0	0	4	0	2		
	100.0	33.3	0.0	0.0	0.0	66.7	0.0	33.3		
10-12歳	全体(10-12歳)	349	111	106	26	11	91	4	217	
		100.0	31.8	30.4	7.4	3.2	26.1	1.1	62.2	
	そう思う	134	60	30	11	3	28	2	90	
		100.0	44.8	22.4	8.2	2.2	20.9	1.5	67.2	
	どちらかといえばそう思う	107	29	36	5	3	33	1	65	
		100.0	27.1	33.6	4.7	2.8	30.8	0.9	60.7	
	どちらかといえばそう思わない	47	11	19	5	1	10	1	30	
		100.0	23.4	40.4	10.6	2.1	21.3	2.1	63.8	
そう思わない	30	3	12	4	3	8	0	15		
	100.0	10.0	40.0	13.3	10.0	26.7	0.0	50.0		
わからない	26	6	9	1	1	9	0	15		
	100.0	23.1	34.6	3.8	3.8	34.6	0.0	57.7		
不明・無回答	5	2	0	0	0	3	0	2		
	100.0	40.0	0.0	0.0	0.0	60.0	0.0	40.0		
13-18歳	全体(13-18歳)	398	86	158	32	14	104	4	244	
		100.0	21.6	39.7	8.0	3.5	26.1	1.0	61.3	
	そう思う	136	32	53	10	9	32	0	85	
		100.0	23.5	39.0	7.4	6.6	23.5	0.0	62.5	
	どちらかといえばそう思う	125	38	50	12	1	23	1	88	
		100.0	30.4	40.0	9.6	0.8	18.4	0.8	70.4	
	どちらかといえばそう思わない	57	7	29	6	0	14	1	36	
		100.0	12.3	50.9	10.5	0.0	24.6	1.8	63.2	
そう思わない	46	5	16	2	2	20	1	21		
	100.0	10.9	34.8	4.3	4.3	43.5	2.2	45.7		
わからない	33	4	10	2	2	14	1	14		
	100.0	12.1	30.3	6.1	6.1	42.4	3.0	42.4		
不明・無回答	1	0	0	0	0	1	0	0		
	100.0	0.0	0.0	0.0	0.0	100.0	0.0	0.0		

問17 生活全体を考えたとき、札幌市では、子どもの権利が大切にされていると思いますか。あてはまるものに1つだけ○をつけてください。

※(10-12歳)問16

上段:実数 下段:割合		サ ン プ ル 数	場 合 が 多 い に さ れ て い る (a)	場 合 が 多 い に さ れ て い る (b)	場 合 が 多 い に さ れ て い る (c)	場 合 が 多 い に さ れ て い る (d)	わ か ら な い	不 明 ・ 無 回 答	(再 掲 に さ れ て い る (a + b))
問14 「子どもの権利」の認知度(単一回答)									
10-18歳 全体	全体	747	197	264	58	25	195	8	461
		100.0	26.4	35.3	7.8	3.3	26.1	1.1	61.7
	聞いたことがあります、 内容もある程度知っている	71	26	19	10	1	15	0	45
		100.0	36.6	26.8	14.1	1.4	21.1	0.0	63.4
	聞いたことがあります、 内容を少しだけ知っている	166	52	63	15	3	32	1	115
		100.0	31.3	38.0	9.0	1.8	19.3	0.6	69.3
	聞いたことはあるが、 内容はわからない	291	74	119	21	9	68	0	193
		100.0	25.4	40.9	7.2	3.1	23.4	0.0	66.3
聞いたことはない	209	45	62	11	12	77	2	107	
	100.0	21.5	29.7	5.3	5.7	36.8	1.0	51.2	
不明・無回答	10	0	1	1	0	3	5	1	
	100.0	0.0	10.0	10.0	0.0	30.0	50.0	10.0	
10-12歳	全体(10-12歳)	349	111	106	26	11	91	4	217
		100.0	31.8	30.4	7.4	3.2	26.1	1.1	62.2
	聞いたことがあります、 内容もある程度知っている	35	13	7	6	0	9	0	20
		100.0	37.1	20.0	17.1	0.0	25.7	0.0	57.1
	聞いたことがあります、 内容を少しだけ知っている	84	31	32	7	0	14	0	63
		100.0	36.9	38.1	8.3	0.0	16.7	0.0	75.0
	聞いたことはあるが、 内容はわからない	115	37	42	6	3	27	0	79
		100.0	32.2	36.5	5.2	2.6	23.5	0.0	68.7
聞いたことはない	110	30	25	7	8	40	0	55	
	100.0	27.3	22.7	6.4	7.3	36.4	0.0	50.0	
不明・無回答	5	0	0	0	0	1	4	0	
	100.0	0.0	0.0	0.0	0.0	20.0	80.0	0.0	
13-18歳	全体(13-18歳)	398	86	158	32	14	104	4	244
		100.0	21.6	39.7	8.0	3.5	26.1	1.0	61.3
	聞いたことがあります、 内容もある程度知っている	36	13	12	4	1	6	0	25
		100.0	36.1	33.3	11.1	2.8	16.7	0.0	69.4
	聞いたことがあります、 内容を少しだけ知っている	82	21	31	8	3	18	1	52
		100.0	25.6	37.8	9.8	3.7	22.0	1.2	63.4
	聞いたことはあるが、 内容はわからない	176	37	77	15	6	41	0	114
		100.0	21.0	43.8	8.5	3.4	23.3	0.0	64.8
聞いたことはない	99	15	37	4	4	37	2	52	
	100.0	15.2	37.4	4.0	4.0	37.4	2.0	52.5	
不明・無回答	5	0	1	1	0	2	1	1	
	100.0	0.0	20.0	20.0	0.0	40.0	20.0	20.0	

問17 生活全体を考えたとき、札幌市では、子どもの権利が大切にされていると思いますか。あてはまるものに1つだけ○をつけてください。

※13-18歳のみの設問

上段:実数 下段:割合	サ ン プ ル 数	場 大 合 切 に さ れ て い る (a)	場 大 合 切 に さ れ て い る (b)	ど ち ら か と い う と	ど ち ら か と い う と	ど ち ら か と い う と	ど ち ら か と い う と	わ か ら な い	不 明 ・ 無 回 答	(大 切 に さ れ て い る (a + b))
全体(13-18歳)	398	86	158	32	14	104	4	244		
	100.0	21.6	39.7	8.0	3.5	26.1	1.0	61.3		
問15 子どもの権利の中で、大切にされていないと思うもの(複数回答)										
(1)「安心して生きる権利」について										
命が守られ、平和と安全のもとに暮らすこと	49	4	16	8	6	15	0	20		
	100.0	8.2	32.7	16.3	12.2	30.6	0.0	40.8		
愛情を持ってはぐまれること	54	2	19	6	5	21	1	21		
	100.0	3.7	35.2	11.1	9.3	38.9	1.9	38.9		
いじめ、虐待、体罰などから心や体が守られること	166	25	68	19	9	45	0	93		
	100.0	15.1	41.0	11.4	5.4	27.1	0.0	56.0		
障がい、民族、国籍、性別、家族のことなど、どんな理由にせよ、差別などを受けないこと	162	22	70	20	10	38	2	92		
	100.0	13.6	43.2	12.3	6.2	23.5	1.2	56.8		
自分を守るために必要な情報や知識を得ること	78	12	31	9	6	20	0	43		
	100.0	15.4	39.7	11.5	7.7	25.6	0.0	55.1		
気軽に相談し、適切な支援を受けること	106	12	43	11	5	35	0	55		
	100.0	11.3	40.6	10.4	4.7	33.0	0.0	51.9		
不明・無回答	99	34	32	3	1	27	2	66		
	100.0	34.3	32.3	3.0	1.0	27.3	2.0	66.7		
(2)「自分らしく生きる権利」について										
かけがえのない自分を大切にすること	60	3	33	7	4	13	0	36		
	100.0	5.0	55.0	11.7	6.7	21.7	0.0	60.0		
個性や他人との違いを認められ、一人の人間として尊重されること	142	15	64	14	9	39	1	79		
	100.0	10.6	45.1	9.9	6.3	27.5	0.7	55.6		
自分が思ったこと、感じたことを自由に表現すること	130	15	57	15	6	37	0	72		
	100.0	11.5	43.8	11.5	4.6	28.5	0.0	55.4		
プライバシーが守られること	108	14	42	16	6	28	2	56		
	100.0	13.0	38.9	14.8	5.6	25.9	1.9	51.9		
不明・無回答	123	46	37	2	3	33	2	83		
	100.0	37.4	30.1	1.6	2.4	26.8	1.6	67.5		
(3)「豊かに育つ権利」について										
学び、遊び、休息すること	63	5	29	12	3	14	0	34		
	100.0	7.9	46.0	19.0	4.8	22.2	0.0	54.0		
健康的な生活を送ること	49	3	19	7	4	14	2	22		
	100.0	6.1	38.8	14.3	8.2	28.6	4.1	44.9		
自分に関係することを、年齢や成長に応じて、適切な助言等の支援を受け、自分で決めること	77	6	24	10	5	32	0	30		
	100.0	7.8	31.2	13.0	6.5	41.6	0.0	39.0		
夢に向かってチャレンジし、失敗しても新たなチャレンジをすること	72	11	24	18	4	14	1	35		
	100.0	15.3	33.3	25.0	5.6	19.4	1.4	48.6		
様々な芸術、文化、スポーツに触れ親しむこと	35	7	10	3	3	12	0	17		
	100.0	20.0	28.6	8.6	8.6	34.3	0.0	48.6		
札幌の文化や雪国の暮らしを学び、自然と触れ合うこと	42	3	21	6	4	8	0	24		
	100.0	7.1	50.0	14.3	9.5	19.0	0.0	57.1		
地球環境の問題について学び、豊かな環境を保つために行動すること	97	18	44	7	5	22	1	62		
	100.0	18.6	45.4	7.2	5.2	22.7	1.0	63.9		
不明・無回答	136	48	47	2	2	35	2	95		
	100.0	35.3	34.6	1.5	1.5	25.7	1.5	69.9		
(4)「参加する権利」について										
家庭、学校、施設、地域や札幌市の取組などあらゆる場で、自分に関わることについて、意見を表明すること	93	9	39	16	6	23	0	48		
	100.0	9.7	41.9	17.2	6.5	24.7	0.0	51.6		
表明した意見について、年齢や成長に応じてふさわしい配慮がなされること	89	10	40	9	6	23	1	50		
	100.0	11.2	44.9	10.1	6.7	25.8	1.1	56.2		
適切な情報提供を受けるなど、参加に必要な支援を受けること	81	9	35	10	7	19	1	44		
	100.0	11.1	43.2	12.3	8.6	23.5	1.2	54.3		
仲間をつくり、集まること	72	11	25	7	8	20	1	36		
	100.0	15.3	34.7	9.7	11.1	27.8	1.4	50.0		
不明・無回答	156	51	56	6	0	41	2	107		
	100.0	32.7	35.9	3.8	0.0	26.3	1.3	68.6		

調 査 票

【 子 ども に 関 す る 調 査 】

さっぽろし こ かん いしきちようさ
「札幌市子どもに関する意識調査」
 かいとう きょうりよく ねが
回答のご協力をお願いします

さっぽろし こ けんりじょうれい こ けんり たいせつ
 札幌市では「子どもの権利条例」をつくり、子どもの権利を大切にしながら、子どもたち一人一人が安心してくらし、健やかに成長していくまちを目指しています。

このアンケートで、みなさんのふだんのくらしや思いを聞いて、札幌のまちをもっと「子どもにやさしいまち」にしていくために役立てたいと思っていますので、回答のご協力をお願いします。

ほごしや かた
—保護者の方へ—

ようし おく かた えら かた
◆アンケート用紙をお送りする方の選び方

- ・調査の対象者は、札幌市にお住まいの10～18歳の方の中から、2,000人をかたよりがないように選びました。

じゅうぶんちゅうい
◆プライバシーには十分注意します。

- ・調査票や返信用封筒に名前や住所を書く必要はありません。
- ・回答は「こういう意見が何パーセント」というようにまとめますので、答えた内容を他の人に知られることはありません。

な こさまほんにん こた
◆あて名のお子様本人がお答えください。

- ・この調査票が入っていた封筒のあて名に書かれているお子様本人がお答えください。
- ・お子様には思いや考えを自由に書くようにお伝えください。
- ・ご本人の記入が難しい場合は、ご本人の回答を家族の方などが代わりにご記入ください。
- ・お子様が記入された調査票は、左の折り線部分で折りたたみ、同封の返信用封筒に入れ、令和5年1月6日(金)までに郵便ポストに投函してください。(切手は必要ありません)

と あ さき
<お問い合わせ先>

さっぽろし こ みらいきよく こ いくせいぶ こ けんりすいしんか たんとう はせがわ ふくしま
 札幌市子ども未来局子ども育成部子どもの権利推進課 (担当：長谷川、福島)

でんわ

電話：011-211-2942

はっそうしゃ ちょうさぎょうむじゅちゅうしゃ

<発送者・調査業務受注者>

いっばんざいだんほうじん ほっかいどうかいはつきょうかい たんとう えんどう ながお
 一般財団法人北海道開発協会 (担当：遠藤、長尾)

でんわ

電話：011-709-5223



かいとう つぎ か
 回答のしかたは次のページに書いてあります。

かいとう 回答のしかた

- ・ ^{ぜんぶ}全部^{こた}答えられなくても、^{かいとう}答えられるところだけ回答してください。
- ・ ^{こた}答え^かを書くときは、えんぴつまたはシャープペンシル、ボールペン^{しよう}を使用してください。
- ・ ^{こた}答えは、^{ばんごう}あてはまる番号を○でかこんでください。
- ・ 「^たその他」をえらんだら、() に^{ないよう}内容^かを書いてください。
- ・ 書き終わった^か調査票^おは、^{ちようさひよう}いっしょに入っている^{はい}封筒^{ふうとう}に入れ、
令和5年1月6日(金)^{れいわ}までに郵便ポスト^{ねん}に出してください^だ。
(^{きって}切手^{ひつよう}は必要ありません)

※ 「^こ子ども」とは18歳未満(高校生を含む)の^{ひと}人のことです。

※ ^{じょうれい}条例とは、^{しぎかい}市議会で^{せいてい}制定する市の^{しまり}きまりです。「^こ子どもの^{けんりじょうれい}権利条例」の
^{せいしきめいじょう}正式名称は「^{さっぽろし}札幌市^こ子どもの^{さいぜん}最善の^{りえき}利益^{じつげん}を実現するための^{けんりじょうれい}権利条例」です。

あなたのことについてお聞きします。

問1 あなたの性別に○をつけてください。

- | | |
|-------------|----------|
| 1 男性 | 2 女性 |
| 3 どちらともいえない | 4 答えたくない |

問2 あなたの学年に○をつけてください。

- | | |
|---------|---------|
| 1 小学4年生 | 2 小学5年生 |
| 3 小学6年生 | 4 中学1年生 |

あなたのふだんの生活についてお聞きします。

問3 あなたが、夢中になれること、充実していると感じることは何ですか。

あてはまるものにいくつでも○をつけてください。

- | | |
|---------------------|--------------|
| 1 スポーツ・運動 | 2 勉強 |
| 3 読書 | 4 趣味の活動 |
| 5 塾や習い事 | 6 家族と過ごす時間 |
| 7 友だちとの遊び | 8 ボランティア活動 |
| 9 マンガ | 10 ゲーム機でのゲーム |
| 11 オンラインゲーム(ネットゲーム) | 12 動画鑑賞 |
| 13 音楽鑑賞 | 14 SNS |
| 15 その他() | 16 特にない |

問4 あなたがふだんの生活の中で、ホッとでき、安心していられる場所はどこですか。

あてはまるものにいくつでも○をつけてください。

- | | |
|-------------|-------------------|
| 1 家族と過ごす部屋 | 2 自分の部屋 |
| 3 学校の教室 | 4 学校の保健室や部室、図書室など |
| 5 祖父母や親せきの家 | 6 友達の家 |
| 7 公園 | 8 図書館 |
| 9 児童会館など | 10 塾や習い事の教室など |
| 11 その他() | 12 特にない |

問5 あなたは、自分自身のことについて、どのように思いますか。
それぞれの項目のあてはまる番号に○をつけてください。

	そう思う おも	どちらかといえ ばそう思う おも	どちらかといえ ばそう思わない おも	そう思わない おも	わからない
① 自分を大切に思ってくれる人がいる	1	2	3	4	5
② 自分は人から必要とされている	1	2	3	4	5
③ ほかのだれかや社会のために何かをしてあげたい	1	2	3	4	5
④ 何かをやり遂げてうれしかったことがある	1	2	3	4	5
⑤ ものごとを調べたり考えたりすることは楽しいと思う	1	2	3	4	5
⑥ 自分の考えを聞いてもらってうれしかったことがある	1	2	3	4	5
⑦ 良いところばかりではないが、自分のことが好きだ	1	2	3	4	5

問6 あなたには、近所(地域)の人たちとどのような関わりがありますか。
あてはまるものにいくつでも○をつけてください。

1 近所(地域)の大人とあいさつしたり、話したりする
2 ときどき話をしたり遊びに行ける児童会館や公園などの居場所がある
3 友達の親や高齢の方など、大人との交流がある
4 スポーツ・文化活動・地域の祭りなどのイベントに参加したことがある
5 地域のゴミ拾いや除雪などのボランティア活動に参加したことがある
6 地域の行事や活動に参加し、自分の考えやアイデアを出したことがある
7 地域の大人が、子どもの見守りや犯罪防止など安全・安心を守っている
8 その他 ()
9 関わりはない

問7 あなたは、近所や地域とのつながりについて、どのように感じますか。
あてはまるものに1つだけ○をつけてください。

1 つながりは十分にある
2 つながりはあるが、今後もっと必要
3 つながりはあまりないが、今後必要
4 つながりはあまりないが、特に必要もない
5 わからない

問8 あなたは、これまでの1年間に、学校の授業以外で以下のようなことをしましたか。あてはまるものにいくつでも○をつけてください。

- 1 楽器演奏や合唱、演劇、絵画、ダンス、写真、書道などの芸術・文化活動をすること
- 2 学校外での少年団、クラブチーム、スポーツ教室などで、
運動やスポーツ活動をすること
- 3 山登り、キャンプ、海水浴など自然の中で活動すること
- 4 科学教室、プログラミング教室、工作教室、自然観察会など体験学習をすること
- 5 職業体験（仕事の体験）、ボランティア活動などの社会体験をすること
- 6 競技場でのスポーツ観戦、コンサート、美術館、動物園などに出かけること
- 7 特にない

問9 あなたは、次のことについて自分の考えや思いがあるときに、それを言える機会がありますか。それぞれの項目のあてはまる番号に○をつけてください。

	できる 言うことが	だいたい 言うことが	あまり 言うことが できない	言うことが できない	特に 言いたい ことがない	わからない
① 家庭における大事な物事やルールについて	1	2	3	4	5	6
② 学校行事の企画や運営について	1	2	3	4	5	6
③ 学校の部活動の活動内容について	1	2	3	4	5	6
④ 学校の決まりごとについて	1	2	3	4	5	6
⑤ 地域で行われている行事などの取組について	1	2	3	4	5	6
⑥ 札幌市のまちづくりや市役所の仕事について	1	2	3	4	5	6

こま 困ったときのことについてお聞きします。

問10 あなたは、ふだんの生活の中で何か困っていることや嫌なこと（悩みごと）がありますか。あてはまるものにもいくつか○をつけてください。

- | | |
|---|--|
| 1 親 <small>おや</small> との関係 <small>かんけい</small> | 2 友達 <small>ともだち</small> との関係 <small>かんけい</small> |
| 3 学校 <small>がっこう</small> の先生 <small>せんせい</small> との関係 <small>かんけい</small> | 4 勉強 <small>べんきょう</small> のこと |
| 5 受験 <small>じゅけん</small> や進学 <small>しんがく</small> のこと | 6 就職 <small>しゅうしょく</small> など将来 <small>しょうらい</small> のこと |
| 7 クラブ活動 <small>かつどう</small> や習い事 <small>なら</small> のこと | 8 家計 <small>かけい</small> などお金 <small>かね</small> のこと |
| 9 自分 <small>じぶん</small> の心 <small>こころ</small> のこと | 10 自分 <small>じぶん</small> の体 <small>からだ</small> のこと |
| 11 性 <small>せい</small> に関する <small>かん</small> こと | 12 その他 <small>た</small> () |
| 13 特に <small>とく</small> ない | |

問11 あなたは、悩みごとがある場合にだれに相談しますか。あてはまるものにもいくつか○をつけてください。

- | | |
|---|---|
| 1 父親 <small>ちちおや</small> | 2 母親 <small>ははおや</small> |
| 3 兄弟 <small>きょうだい</small> 姉妹 <small>しまい</small> | 4 祖父 <small>そふ</small> 母 <small>ぼ</small> や親 <small>しん</small> せき |
| 5 友達 <small>ともだち</small> | 6 近所 <small>きんじよ</small> (地域 <small>ちいき</small>)の大人 <small>おとな</small> |
| 7 学校 <small>がっこう</small> の担任 <small>たんになん</small> の先生 <small>せんせい</small> | 8 学校 <small>がっこう</small> の担任 <small>たんになん</small> 以外 <small>いがい</small> の先生 <small>せんせい</small> |
| 9 学校 <small>がっこう</small> のスクールカウンセラーなど | 10 児童 <small>じどう</small> 会館 <small>かいかん</small> などの職員 <small>しょくいん</small> |
| 11 インターネット上 <small>じょう</small> の知り合い <small>しあ</small> | 12 電話 <small>でんわ</small> 相談 <small>そうだん</small> などの相談員 <small>そうだんいん</small> |
| 13 その他 <small>た</small> () | 14 相談 <small>そうだん</small> できる人 <small>ひと</small> はいない |

問12 ふだんの生活の中で、あなたを言葉や力ちからで傷つけやすいと感じる人はいますか。いる場合には、あてはまるものにもいくつか○をつけてください。

- | | |
|---|--|
| 1 父親 <small>ちちおや</small> | 2 母親 <small>ははおや</small> |
| 3 兄弟 <small>きょうだい</small> 姉妹 <small>しまい</small> | 4 祖父 <small>そふ</small> 母 <small>ぼ</small> や親 <small>しん</small> せき |
| 5 友達 <small>ともだち</small> | 6 近所 <small>きんじよ</small> (地域 <small>ちいき</small>)の大人 <small>おとな</small> |
| 7 学校 <small>がっこう</small> の先生 <small>せんせい</small> | 8 学校以外 <small>がっこういがい</small> の施設 <small>しせつ</small> ・団体 <small>だんたい</small> の職員 <small>しょくいん</small> や大人 <small>おとな</small> |
| 9 インターネット上 <small>じょう</small> の知り合い <small>しあ</small> | 10 その他 <small>た</small> () |
| 11 そうい <small>ひと</small> う人 <small>ひと</small> はいない | |

問13 次の相談機関のうち、あなたが知っているところや利用したところのあるところ
 はありますか。それぞれあてはまる番号に○をつけてください。

	ある 利用 した こと が	知 つ て い る が 利 用 し た こ と は な い	名 前 だ け 聞 い た こ と が あ る	知 ら な い
① 学校のスクールカウンセラーなど	1	2	3	4
② 子どもアシストセンター(札幌市子どもの権利救済機関)	1	2	3	4
③ いじめ電話相談(少年相談室)	1	2	3	4
④ 24時間子供SOSダイヤル	1	2	3	4
⑤ 教育相談室(ちえりあ・まこまる)	1	2	3	4
⑥ 児童相談所	1	2	3	4
⑦ 各区家庭児童相談室(各区保健センター)	1	2	3	4
⑧ 児童家庭支援センター	1	2	3	4
⑨ 子どもの人権110番(札幌法務局)	1	2	3	4
⑩ 子どもの権利110番(札幌弁護士会)	1	2	3	4
⑪ 子どもの権利110番(北海道警察少年サポートセンター)	1	2	3	4
⑫ チャイルドラインほっかいどう	1	2	3	4

子どもの権利についてお聞きします。

子どもたち一人一人に、安心して暮らし、健やかに成長していく権利があります。
 札幌市では「子どもの権利条例」をつくり、札幌に暮らす人たちみんなで「子どもの権利」を大切にする「子どもにやさしいまちづくり」を目指しています。
 子どもの権利条例では、子どもの権利を大きく4つに分けて説明しています。

●安心して生きる権利

- 愛情をもって育まれること
- いじめや虐待から守られること など

●自分らしく生きる権利

- それぞれの性格や考え方など、その人らしさが大切にされること など

●豊かに育つ権利

- 学び、遊び、休むこと
- 夢に向かってチャレンジすること など

●参加する権利

- 自分に関わることに意見を言うこと
- 伝えた意見が大切にされること など

問14 あなたは「子どもの権利」について聞いたことがありますか。また、内容についてどのくらい知っていますか。あてはまるものに1つだけ○をつけてください。

- 1 聞いたことがあります、内容もある程度知っている
- 2 聞いたことがあります、内容を少しだけ知っている
- 3 聞いたことはあるが、内容はわからない
- 4 聞いたことはない

問15 あなたは、自分の権利が大切にされるのと同じように、他人の権利を大切にしたい行動をしていますか。以下の具体例を参考に、あてはまるものに1つだけ○をつけてください。

<他人の権利を大切にしたい行動の具体例>

- ・意見が食い違った場合に、よく話し合い、相手のことを理解する
- ・いじめ、暴力、仲間はずれ、ひとり占めをしない
- ・他人との違いを認め、差別をしない

- 1 大切にしたい行動をしている場合が多い
- 2 どちらかという大切にしたい行動をしている場合が多い
- 3 どちらかという大切にしたいしていない行動をしている場合が多い
- 4 大切にしたいしていない行動をしている場合が多い
- 5 わからない

問16 生活全体を考えたとき、札幌市では、子どもの権利が大切にされていると思いますか。あてはまるものに1つだけ○をつけてください。

- 1 大切にされている場合が多い
- 2 どちらかという大切にされている場合が多い
- 3 どちらかという大切にされていない場合が多い
- 4 大切にされていない場合が多い
- 5 わからない

調査は以上で終了です。ご協力いただきありがとうございました。

調査票は同封の封筒に入れ、令和5年1月6日（金）までにご投函ください。切手は不要です。

「札幌市子どもに関する意識調査」

子ども(13-18歳)

回答のご協力をお願いします

※^{ちようさひよう}ふりがな^{ひつよう}つきの^{ばあい}調査票が必要な場合など、
^{きがる}お気軽に^{かきと}下記^あ問い合わせ^{さき}先^{れんらく}までご連絡ください。

札幌市では「子どもの権利条例」をつくり、子どもの権利を大切にしながら、子どもたち一人一人が安心して暮らし、健やかに成長していくまちを目指しています。

このアンケート調査を通して、みなさんのふだんの暮らしや思いをお聞きし、これからの札幌をより一層「子どもにやさしいまち」にしていくために役立てていきたいと考えていますので、お手数ですが、回答のご協力をお願いします。

◆アンケート用紙をお送りする方の選び方

- ・調査の対象者は、札幌市にお住まいの10～18歳の方の中から、2,000人をかたよりがないように選びました。

◆プライバシーには十分注意します。

- ・この用紙や返信用の封筒にあなたの名前や住所を書く必要はありません。
- ・回答は、「こういう意見が何パーセント」というようにまとめますので、答えた内容を他の人に知られることはありません。

◆あて名のご本人がお答えください。

- ・この調査票が入っていた封筒のあて名の方がお答えください。
- ・ご本人が記入できない場合は、ご本人の回答を家族の方などが代わりにご記入ください。

◆保護者の方へのお願い

- ・お子様が思っていることや考えていることを自由に書くようにお伝えください。

◆回答のしかた

- ・全部答えられなくても、答えられるところだけ回答してください。
- ・回答には、えんぴつまたはシャープペンシル、ボールペンを使用してください。
- ・記入した調査票は、左の折り線部分で折りたたみ、同封の返信用封筒に入れ、令和5年1月6日(金)までに郵便ポストに投函してください。(切手は必要ありません)

折
り
線とあさき
＜お問い合わせ先＞

さっぽろしこ みらいきよくこ いくせいぶこ けんりすいしんか たんとう はせがわ ふくしま
 札幌市子ども未来局子ども育成部子どもの権利推進課（担当：長谷川、福島）

でんわ
 電話：011-211-2942

はっそうしゃ ちようさぎようむじゅちゆうしゃ
 ＜発送者・調査業務受注者＞

いっばんざいだんほうじん ほっかいどうかいはつきようかい たんとう えんどう なおお
 一般財団法人北海道開発協会（担当：遠藤、長尾）

でんわ
 電話：011-709-5223



※「子ども」とは18歳未満(高校生を含む)の人のことです。

※ 条例とは、市議会で制定する市のきまりです。「子どもの権利条例」の正式名称は「札幌市子どもの最善の利益を実現するための権利条例」です。

あなたのことについてお聞きします。

問1 あなたの性別に○をつけてください。

- | | |
|-------------|----------|
| 1 男性 | 2 女性 |
| 3 どちらともいえない | 4 答えたくない |

問2 あなたの今の状況に○をつけてください。

- | | |
|---------|-----------|
| 1 中学生 | 2 高校生 |
| 3 専門学校生 | 4 大学生 |
| 5 働いている | 6 その他 () |

あなたのふだんの生活についてお聞きします。

問3 あなたが、夢中になれること、充実していると感じることは何ですか。
あてはまるものにいくつでも○をつけてください。

- | | |
|---------------------|--------------|
| 1 スポーツ・運動 | 2 勉強 |
| 3 読書 | 4 趣味の活動 |
| 5 塾や習い事 | 6 家族と過ごす時間 |
| 7 友達との遊び | 8 交際相手等といる時間 |
| 9 アルバイト | 10 ボランティア活動 |
| 11 マンガ | 12 ゲーム機でのゲーム |
| 13 オンラインゲーム（ネットゲーム） | 14 動画鑑賞 |
| 15 音楽鑑賞 | 16 SNS |
| 17 その他 () | 18 特にない |

問4 あなたがふだんの生活の中で、ホッとでき、安心していられる場所はどこですか。
あてはまるものにいくつでも○をつけてください。

- | | |
|-------------|-------------------|
| 1 家族と過ごす部屋 | 2 自分の部屋 |
| 3 学校の教室 | 4 学校の保健室や部室、図書室など |
| 5 祖父母や親せきの家 | 6 友達の家 |
| 7 公園 | 8 図書館 |
| 9 児童会館など | 10 塾や習い事の教室など |
| 11 その他 () | 12 特にない |

問5 あなたは、自分自身のことについて、どのように思いますか。
 それぞれの項目のあてはまる番号に○をつけてください。

	そう思う	そう思う どちらかといえば	どちらかといえば そう思わない	そう思わない	わからない
① 自分を大切に思ってくれる人がいる	1	2	3	4	5
② 自分は人から必要とされている	1	2	3	4	5
③ ほかのだれかや社会のために何かをしてあげたい	1	2	3	4	5
④ 何かをやり遂げてうれしかったことがある	1	2	3	4	5
⑤ ものごとを調べたり考えたりすることは楽しいと思う	1	2	3	4	5
⑥ 自分の考えを聞いてもらってうれしかったことがある	1	2	3	4	5
⑦ 良いところばかりではないが、自分のことが好きだ	1	2	3	4	5

問6 あなたには、近所(地域)の人たちとどのような関わりがありますか。
 あてはまるものにいくつでも○をつけてください。

1 近所(地域)の大人とあいさつしたり、話したりする
2 ときどき話をしたり遊びに行ける児童会館や公園などの居場所がある
3 友達の親や高齢の方など、大人との交流(多世代交流)がある
4 スポーツ・文化活動・地域の祭りなどのイベントに参加したことがある
5 地域のゴミ拾いや除雪などのボランティア活動に参加したことがある
6 地域の行事や活動に参加し、自分の考えやアイデアを出したことがある
7 地域の大人が、子どもの見守りや犯罪防止など安全・安心を守っている
8 その他 ()
9 関わりはない

問7 あなたは、近所や地域とのつながりについて、どのように感じますか。あてはまるものに1つだけ○をつけてください。

- 1 つながりは十分にある
- 2 つながりはあるが、今後もっと必要
- 3 つながりはあまりないが、今後必要
- 4 つながりはあまりないが、特に必要もない
- 5 わからない

問8 あなたは、これまでの1年間に、学校の授業以外で以下のようなことをしましたか。あてはまるものにいくつでも○をつけてください。

- 1 楽器演奏や合唱、演劇、絵画、ダンス、写真、書道などの芸術・文化活動をする
- 2 部活動、学校外での少年団、クラブチーム、スポーツ教室などで、運動やスポーツ活動をする
- 3 山登り、キャンプ、海水浴など自然の中で活動すること
- 4 科学教室、プログラミング教室、工作教室、自然観察会など体験学習をする
- 5 職業体験（仕事の体験）、ボランティア活動などの社会体験をする
- 6 競技場でのスポーツ観戦、コンサート、美術館、動物園などに出かける
- 7 特になし

問9 あなたは、次のことについて自分の考えや思いがあるときに、それを言える機会がありますか。それぞれの項目のあてはまる番号に○をつけてください。

	言うことができる	言いたいことができる	あまり言うことができない	言うことができない	特に言いたくない	わからない
① 家庭における大事な物事やルールについて	1	2	3	4	5	6
② 学校行事の企画や運営について	1	2	3	4	5	6
③ 学校の部活動の活動内容について	1	2	3	4	5	6
④ 学校の決まりごとについて	1	2	3	4	5	6
⑤ 地域で行われている行事などの取組について	1	2	3	4	5	6
⑥ 札幌市のまちづくりや市役所の仕事について	1	2	3	4	5	6

困ったときのことについてお聞きします。

問 10 あなたは、日ごろの生活の中で何か困っていることや嫌なこと（悩みごと）がありますか。あてはまるものにいくつでも○をつけてください。

- | | |
|--------------|-------------|
| 1 親との関係 | 2 友達との関係 |
| 3 学校の先生との関係 | 4 勉強のこと |
| 5 受験や進学のこと | 6 就職など将来のこと |
| 7 部活動や習い事のこと | 8 家計などお金のこと |
| 9 自分の心のこと | 10 自分の体のこと |
| 11 性に関すること | 12 その他 () |
| 13 特にない | |

問 11 あなたは、悩みごとがある場合にだれに相談しますか。あてはまるものにいくつでも○をつけてください。

- | | |
|-------------------|---------------|
| 1 父親 | 2 母親 |
| 3 兄弟姉妹 | 4 祖父母や親せき |
| 5 友達 | 6 近所(地域)の大人 |
| 7 学校の担任の先生 | 8 学校の担任以外の先生 |
| 9 学校のスクールカウンセラーなど | 10 児童会館などの職員 |
| 11 インターネット上の知り合い | 12 電話相談などの相談員 |
| 13 その他 () | 14 相談できる人はいない |

問 12 ふだんの生活の中で、あなたを言葉や力で傷つけやすいと感じる人はいますか。いる場合には、あてはまるものにいくつでも○をつけてください。

- | | |
|-----------------|--------------------|
| 1 父親 | 2 母親 |
| 3 兄弟姉妹 | 4 祖父母や親せき |
| 5 友達 | 6 近所(地域)の大人 |
| 7 学校の先生 | 8 学校以外の施設・団体の職員や大人 |
| 9 インターネット上の知り合い | 10 その他 () |
| 11 そういう人はいない | |

問 13 次の相談機関のうち、あなたが知っているところや利用したことのあるところはありますか。それぞれあてはまる番号に○をつけてください。

	ある 利用 した こと が	知 っ て い る が 利 用 し た こ と は な い	名 前 だ け 聞 い た こ と が あ る	知 ら な い
① 学校のスクールカウンセラーなど	1	2	3	4
② 子どもアシストセンター(札幌市子どもの権利救済機関)	1	2	3	4
③ いじめ電話相談(少年相談室)	1	2	3	4
④ 24時間子供 SOS ダイアル	1	2	3	4
⑤ 教育相談室(ちえりあ・まこまる)	1	2	3	4
⑥ 児童相談所	1	2	3	4
⑦ 各区家庭児童相談室(各区保健センター)	1	2	3	4
⑧ 児童家庭支援センター	1	2	3	4
⑨ 子どもの人権 110 番(札幌法務局)	1	2	3	4
⑩ 子どもの権利 110 番(札幌弁護士会)	1	2	3	4
⑪ 子どもの権利 110 番(北海道警察少年サポートセンター)	1	2	3	4
⑫ チャイルドラインほっかいどう	1	2	3	4
⑬ ヤングケアラー交流サロン	1	2	3	4

子どもの権利についてお聞きします。

子どもたち一人一人に、安心して暮らし、健やかに成長していく権利があります。札幌市では「子どもの権利条例」をつくり、札幌に暮らす人たちみんなが「子どもの権利」を大切にする「子どもにやさしいまちづくり」を目指しています。

問 14 あなたは「子どもの権利」について聞いたことがありますか。また、内容についてどのくらい知っていますか。

あてはまるものに1つだけ○をつけてください。

- 1 聞いたことがあり、内容もある程度知っている
- 2 聞いたことがあり、内容を少しだけ知っている
- 3 聞いたことはあるが、内容はわからない
- 4 聞いたことはない

問 15 子どもの権利条例では、子どもの権利を「安心して生きる権利」「自分らしく生きる権利」「豊かに育つ権利」「参加する権利」に大きく分け、21 の権利を挙げています。

あなたは、子どもの権利の中で、大切にされていないと思うものはありますか。

①「安心して生きる権利」について

大切にされていないと思う項目にいくつでも○をつけてください。

- 1 命が守られ、平和と安全のもとに暮らすこと
- 2 愛情を持ってはぐくまれること
- 3 いじめ、虐待、体罰などから心や体が守られること
- 4 障がい、民族、国籍、性別、家族のことなど、どんな理由にせよ、差別などを受けないこと
- 5 自分を守るために必要な情報や知識を得ること
- 6 気軽に相談し、適切な支援を受けること

②「自分らしく生きる権利」について

大切にされていないと思う項目にいくつでも○をつけてください。

- 7 かけがえのない自分を大切にすること
- 8 個性や他人との違いを認められ、一人の人間として尊重されること
- 9 自分が思ったこと、感じたことを自由に表現すること
- 10 プライバシーが守られること

③「豊かに育つ権利」について

大切にされていないと思う項目にいくつでも○をつけてください。

- 11 学び、遊び、休息すること
- 12 健康的な生活を送ること
- 13 自分に関係することを、年齢や成長に応じて、適切な助言等の支援を受け、自分で決めること
- 14 夢に向かってチャレンジし、失敗しても新たなチャレンジをすること
- 15 様々な芸術、文化、スポーツに触れ親しむこと
- 16 札幌の文化や雪国の暮らしを学び、自然と触れ合うこと
- 17 地球環境の問題について学び、豊かな環境を保つために行動すること

④「参加する権利」について

大切にされていないと思う項目にいくつでも○をつけてください。

- 18 家庭、学校、施設、地域や札幌市の取組などあらゆる場で、
自分に関わることについて、意見を表明すること
- 19 表明した意見について、年齢や成長に応じてふさわしい配慮がなされること
- 20 適切な情報提供を受けるなど、参加に必要な支援を受けること
- 21 仲間をつくり、集まること

問 16 あなたは、自分の権利が大切にされるのと同じように、他人の権利を大切に
した行動をしていますか。以下の具体例を参考に、あてはまるものに1つだけ
○をつけてください。

<他人の権利を大切にした行動の具体例>

- ・意見が食い違った場合に、よく話し合い、相手のことを理解する
- ・いじめ、暴力、仲間はずれ、ひとり占めをしない
- ・他人との違いを認め、差別をしない

- 1 大切にした行動をしている場合が多い
- 2 どちらかという大切にしている場合が多い
- 3 どちらかという大切にしていない行動をしている場合が多い
- 4 大切にしていない行動をしている場合が多い
- 5 わからない

問 17 生活全体を考えたとき、札幌市では、子どもの権利が大切にされていると思
いますか。あてはまるものに1つだけ○をつけてください。

- 1 大切にされている場合が多い
- 2 どちらかという大切にされている場合が多い
- 3 どちらかという大切にされていない場合が多い
- 4 大切にされていない場合が多い
- 5 わからない

調査は以上で終了です。ご協力いただきありがとうございました。
調査票は同封の封筒に入れ令和5年1月6日（金）までにご投函ください。切手は不要です。

