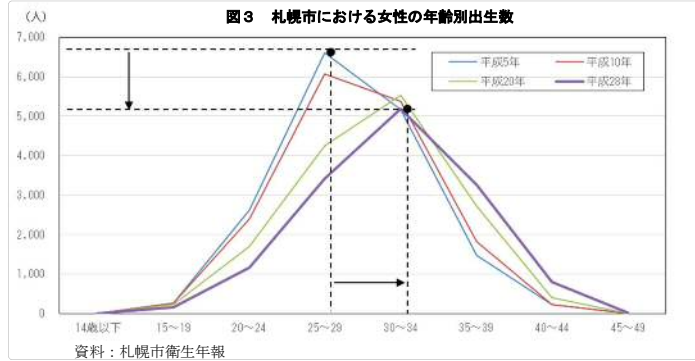
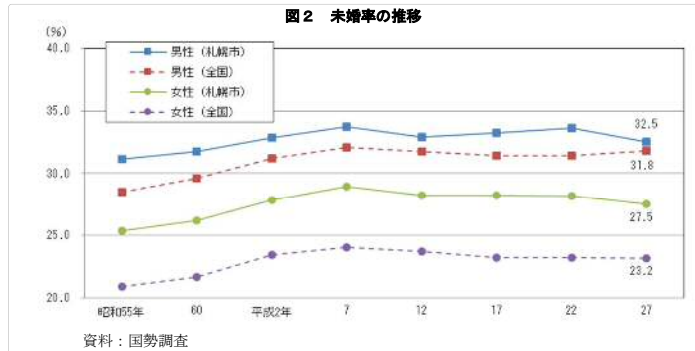
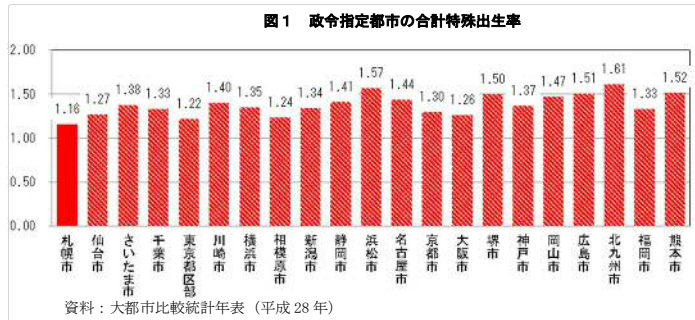


札幌市の子ども・子育ての現状(1/2)

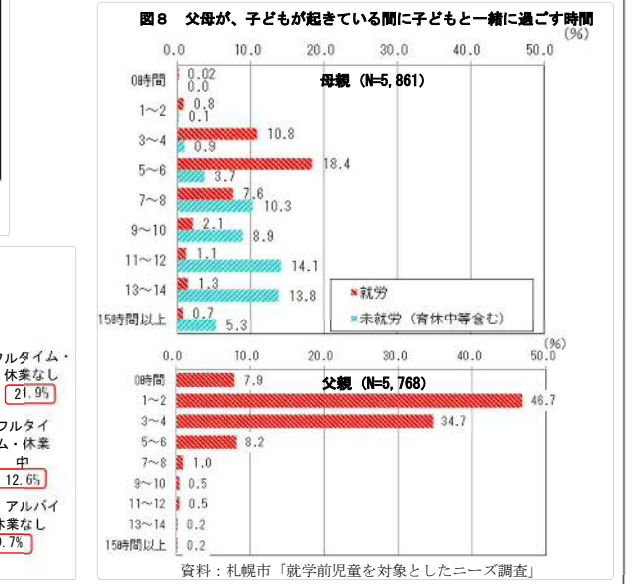
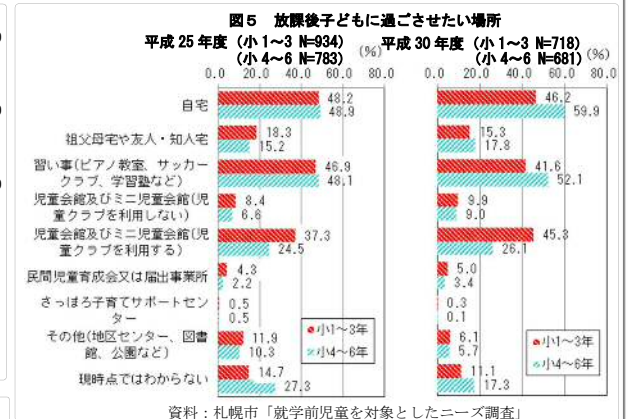
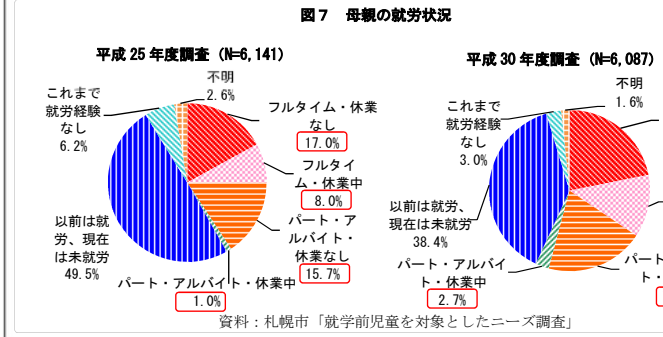
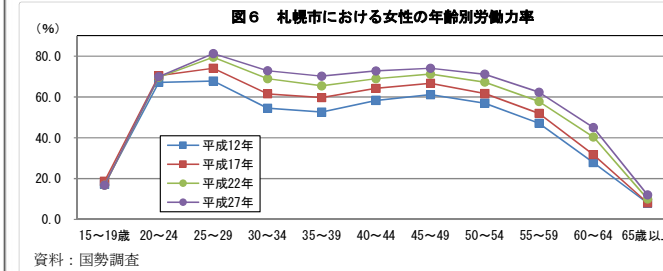
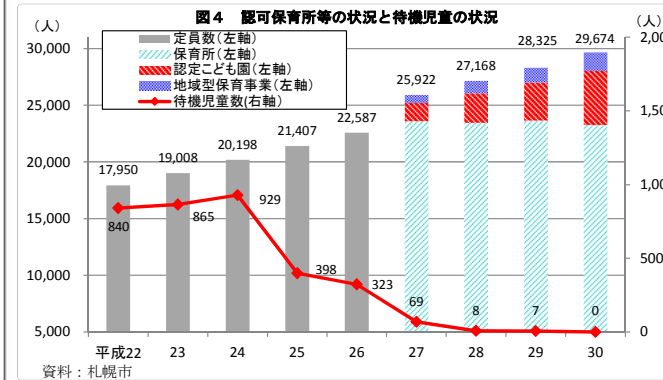
1 少子化の現状

- 札幌市の合計特殊出生率は全国平均を下回って推移。平成 29 年は 1.16 (前年同様) であり、依然、他の政令指定都市と比べて最低のまま。(図 1)
 - 札幌市の特徴として、特に女性の未婚率が全国よりも高い。(図 2)
 - 札幌市の女性 100 人に対する男性の比率は、20 歳以降で 100 を下回っている (18 歳 102.7、20 歳 96.9 歳、24 歳 90.7、26 歳 89.1 ※H30.10.1 現在)。
 - 女性の年齢別出生数のピークの年齢も年々高くなってきている。(図 3)
- ⇒合計特殊出生率は依然として他の政令指定都市と比べて低い。



2 子育て世帯の状況

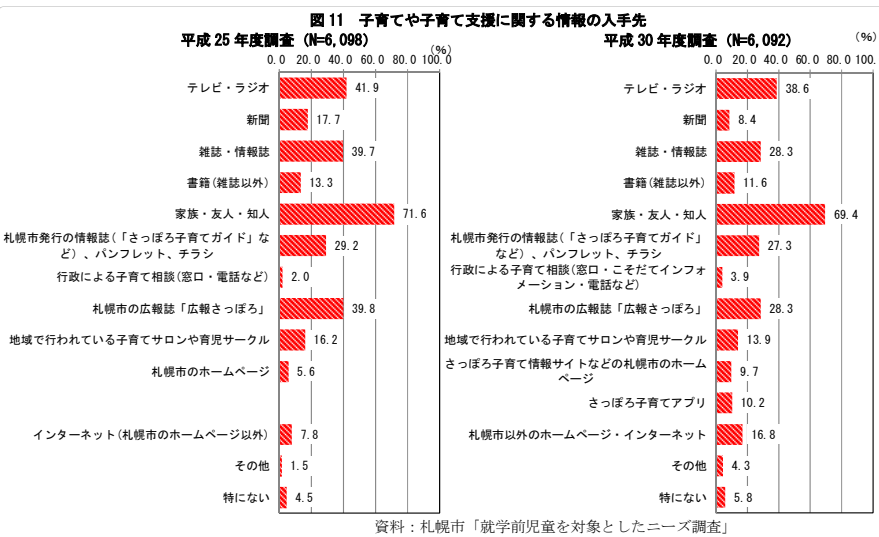
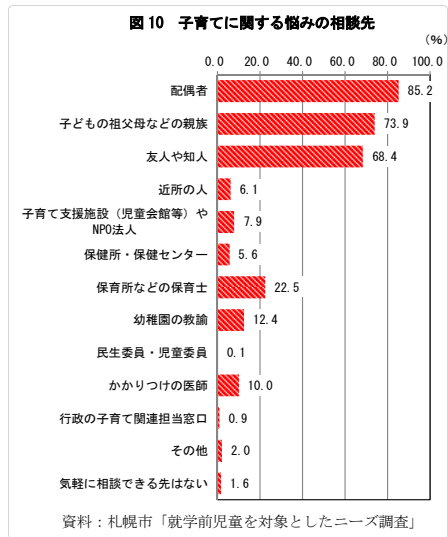
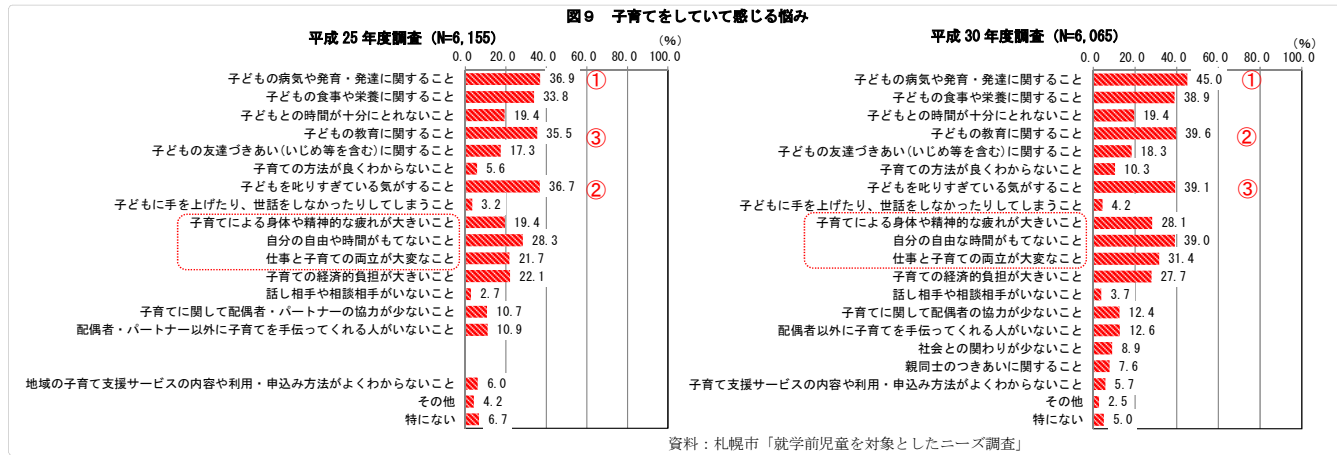
- 札幌市では生み育てやすい環境の整備のため、多様な保育サービスの拡充を進めており、新・さっぽろ子ども未来プラン策定時の平成 27 年 4 月から平成 30 年 4 月までに 3,752 名の保育定員を拡充。(図 4)
 - 札幌市就学前児童のいる世帯を対象としたニーズ調査 (以下「ニーズ調査」という。)の結果、平成 25 年度調査と比較すると、小学 1~3 年生において、児童会館及びミニ児童会館 (児童クラブを利用する) の利用を希望する世帯が増加。(図 5)
 - 女性の年齢別労働力率 (15 歳以上の人口に対する労働力人口の割合) は、全ての年齢において働く女性の割合が増加傾向にあり、女性の出産前後で落ち込む「M字曲線」がなだらかになってきている。(図 6)
 - ニーズ調査の結果、働いている母親の割合は 41.7% (H25 年度) から 56.9% (H30 年度) となり、働きながら子育てをする母親が増加。(図 7)
 - ニーズ調査で「父母が、子どもが起きている間に子どもと一緒に過ごす時間」を聞いたところ、就労している母親は 5~6 時間が最も多いのに対して、父親は 1~2 時間が最も多く、父親の子どもと一緒に過ごす時間が少ない。(図 8)
- ⇒働きながら子育てをする母親が増加。父親の子育てに関わる時間は少ない。



札幌市の子ども・子育ての現状(2/2)

3 子育てに対する悩み

- 「子育てをしていて感じる悩み」について、「子どもの病気や発育・発達に関すること」、「子どもの教育に関すること」、「子どもを叱りすぎている気がする」との上位3つは平成25年度調査と同じ。(図9)
- 平成25年度調査と比較すると、「子育てによる身体や精神的な疲れが大きいこと」(19.4%⇒28.1%)、自分の自由な時間がもてないこと(28.3%⇒39.0%)、「仕事と子育ての両立が大変なこと」(21.7%⇒31.4%)がそれぞれ約10ポイント増加。(図9)
- 「子育てに関する悩みの相談相手」は、「配偶者」、「子どもの祖父母などの親族」、「友人や知人」が多く、続いて「保育所などの保育士」、「幼稚園の教諭」、「かかりつけの医師」、「子育て支援施設(児童会館等)やNPO法人」が多い。親族、知人以外では日々接する子育て支援者が相談相手となっている。(図10)
- 「子育てや子育て支援に関する情報の入手先」について、平成25年度調査と比較し、「テレビ、ラジオ」、「新聞」、「雑誌、情報誌」、「家族・友人・知人」が減少する一方、「札幌市のホームページ」(5.6%⇒9.7%)、「札幌市以外のホームページ・インターネット」(7.8%⇒16.8%)と増加。「さっぽろ子育てアプリ」も10.2%の回答があり、情報の入手方法が多様化している。(図11)
⇒**子どもに関する悩みは変わらないが、子育てに伴う親自身の悩みが増加。情報の入手方法が多様化。**



4 配慮を要する子どもと家庭の現状

- 配慮を要する子どもと家庭の現状について、児童虐待認定件数は増加傾向が続き、特に面前DVに伴う心理的虐待も認定することとなった平成26年度の増加が著しい。(図12)
- また、特別支援学級等の在籍者数及び児童に係る通所サービスの支給決定人数が増加傾向にある。(図13、14)
⇒**配慮を要する子どもと家庭は増加。**

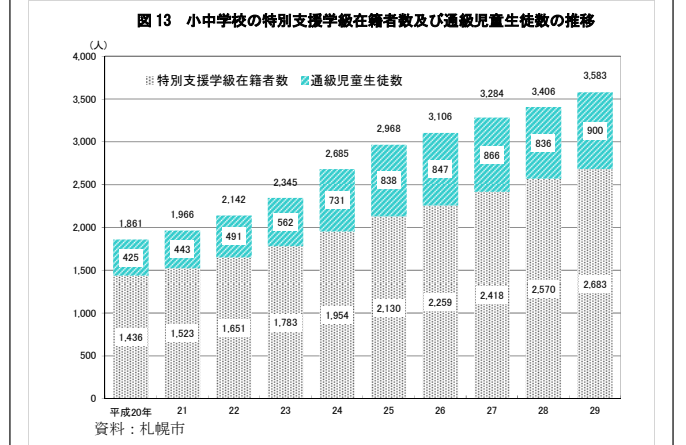
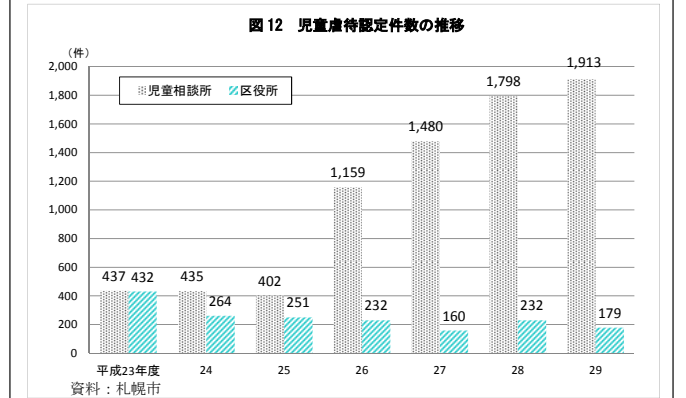


図14 児童に係る通所サービスの支給決定人数推移

通所サービス	平成25年度	26	27	28	29
児童発達支援	1,983	2,106	2,295	2,579	2,916
医療型児童発達支援	80	65	59	51	57
放課後等デイサービス	3,117	3,691	4,326	5,026	5,870
保育所等訪問支援	97	173	185	317	409

資料：札幌市