


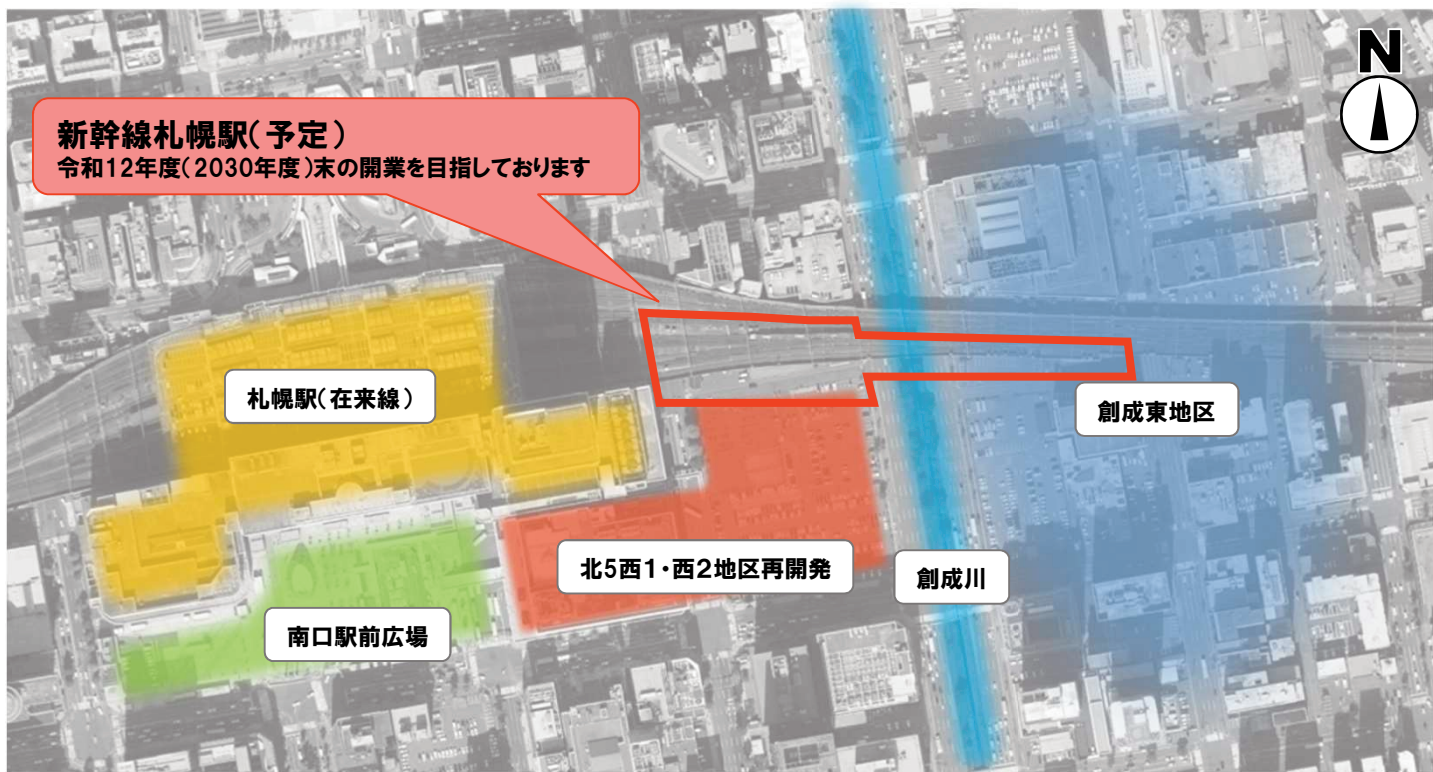
えきしや あん
駅舎デザイン案



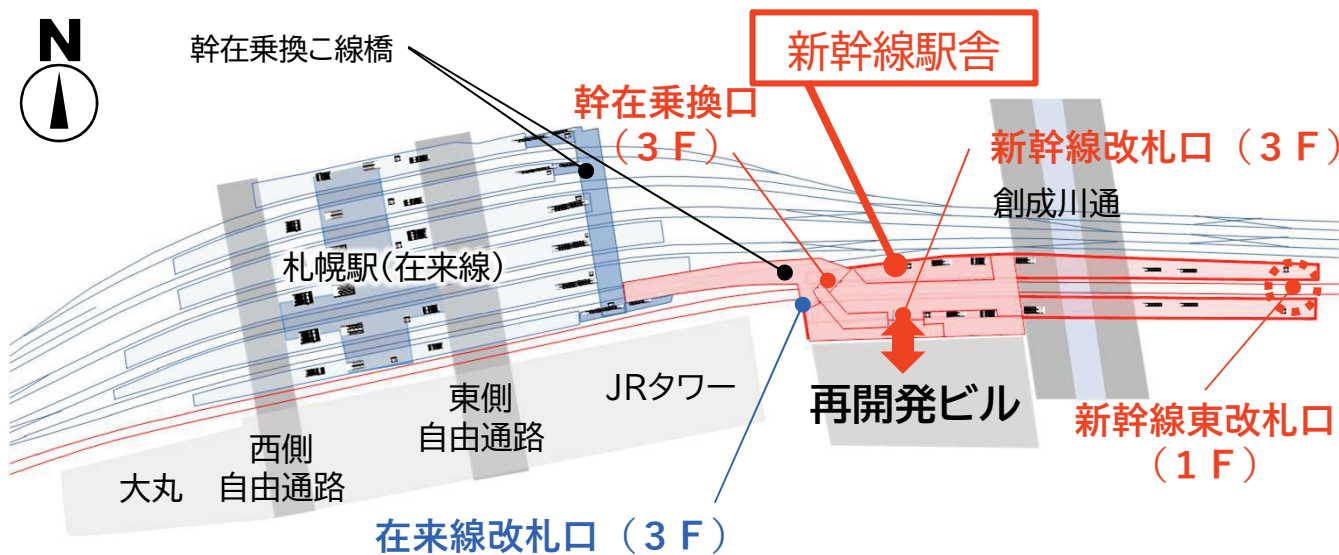
アンケート調査

北海道旅客鉄道株式会社(JR北海道)から、新幹線札幌駅のデザイン案が示されました。北海道・札幌の新しい玄関口にふさわしいデザインとするため、皆様のご意見をお聞かせ下さい。アンケートの結果は、取りまとめうえで、皆様の意見を反映できるよう、JR北海道に対し要望してまいります。

① 新幹線駅舎の位置図



② 施設概要



③ デザインのコンセプト

- 新幹線札幌駅に求められていること
- 交通ネットワークの中心となる駅観
- 魅力と活力あふれる札幌の新しい顔
- 創成東地区や周辺の発展につなげる駅



■周辺の景観特性



札幌駅



創成川



歴史的建造物



自然／地形

大地の架け橋

北海道には豊かな大自然があり、そこでの人々の営みが北海道ならではの風景を作り出しています。雄大なランドスケープが札幌と日本を、そして札幌と世界をつなぐ「架け橋」となるような新幹線札幌駅を創り出します。


④ イメージパース

創成川通を見通すことができる開放感のある空間とします。

視界の広がる創成川上空に札幌の顔となる外観を形成します。


内観イメージ(ホーム)

※図版はイメージです



外観イメージ(近景)

※図版はイメージです



外観イメージ(鳥瞰)

※図版はイメージです




北海道の山並みをイメージした曲線状の屋根を配置します。

意見を募集します！

内装には、北海道・札幌市にゆかりのある素材を活用するなど地域と連携した駅づくりを行います。




道産木材



赤レンガ



札幌軟石



北海道新幹線つなげる応援大使
どこでもユキちゃん

