

札幌市内各区の積雪状況（12月21日（水））

【計測時刻】 8:30

【送信時刻】 9:00

(SNET提供)

対象エリア	状況	積雪深(cm)				降雪量 (cm) *前日9時~当 日8時	累計降雪 量(cm) *当日の8時時 点	計測地点
		今日	前日差	平均差	12月の 過去最大			
中央区		15	-2	-1	90	0	80	中央区土木センター
北区		16	-1	-5	95	0	94	北区土木センター
// (あいの里)		20	-1	-2	105	1	93	拓北水再生プラザ
東区		17	-2	-1	80	0	98	東区土木センター
白石区		14	-2	0	80	0	69	白石区土木センター
厚別区		10	-4	-5	65	0	70	厚別区土木センター
豊平区		21	-3	+8	80	0	84	豊平区土木センター
清田区		19	-2	+4	95	0	75	清田区土木センター
南区		XXX	XXX	XXX	100	XXX	22	南区土木センター
// (定山溪)		51	-5	+16	115	2	165	定山溪水再生プラザ
西区		18	-3	-3	100	0	101	西区土木センター
// (平和)		35	-3	+5	110	2	142	平和霊園
手稲区		17	-2	-1	80	0	89	手稲区土木センター

【備考】

南区積雪深欠測（参考：石山1条4丁目緑地 18cm）

1か月予報（北海道地方）12月17日(土)～1月16日(月)

【札幌管区气象台】令和4年12月15日（木）14時30分発表

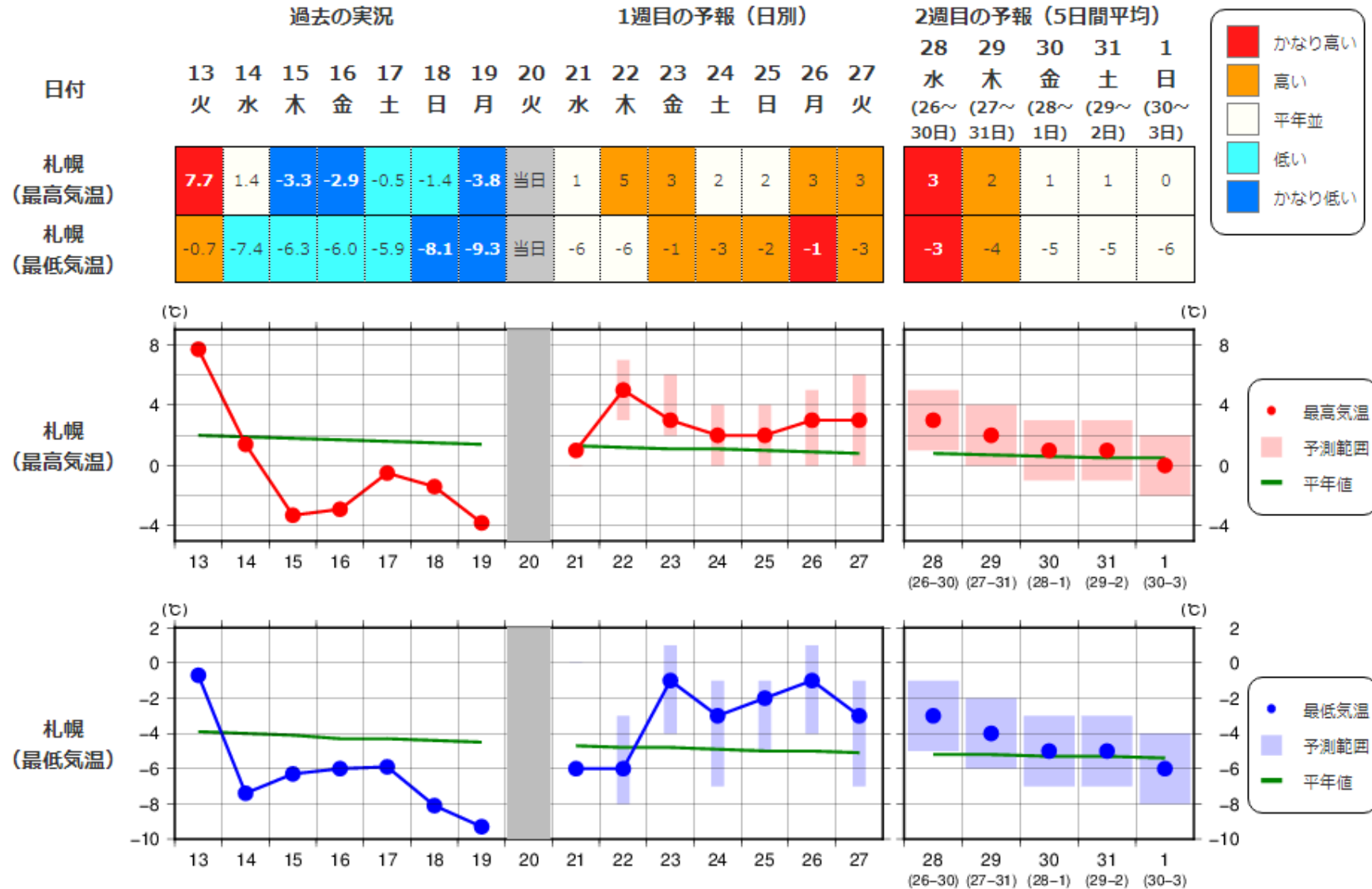
北海道地方 1か月予報（12/17～01/16）		
2022年12月15日14時30分 札幌管区气象台 発表		
特に注意を要する事項	期間の前半は気温の変動が大きく、2週目は気温がかなり高くなる可能性があります。	
向こう1か月 12/17～01/16	天候	北海道日本海側・オホーツク海側では、平年に比べ曇りや雪の日が多いでしょう。北海道太平洋側では、平年に比べ晴れの日が少ないでしょう。
	降水量	降水量は、北海道日本海側で多い確率50%、北海道オホーツク海側・太平洋側で平年並または多い確率ともに40%です。
	日照時間	日照時間は、平年並または少ない確率ともに40%です。
	降雪量	北海道日本海側の降雪量は、多い確率50%です。
1週目 12/17～12/23	気温	1週目は、平年並または低い確率ともに40%です。
2週目 12/24～12/30	気温	2週目は、高い確率50%です。
3～4週目 12/31～01/13	気温	3～4週目は、平年並または低い確率ともに40%です。

気温、降水量、日照時間、降雪量の各階級の確率（%）			
気温	北海道地方	向こう1か月 12/17～01/16	40 30 30
		1週目 12/17～12/23	40 40 20
		2週目 12/24～12/30	20 30 50
		3～4週目 12/31～01/13	40 40 20
降水量	北海道日本海側	向こう1か月 12/17～01/16	20 30 50
	北海道オホーツク海側	向こう1か月 12/17～01/16	20 40 40
		北海道太平洋側	向こう1か月 12/17～01/16
日照時間	北海道地方	向こう1か月 12/17～01/16	40 40 20
降雪量	北海道日本海側	向こう1か月 12/17～01/16	20 30 50

■ 低い(少ない) ■ 平年並 ■ 高い(多い)









2週間気温予報（札幌）12月20日(火)～1月1日(日)

【札幌管区气象台】令和4年12月20日（火）17時00分発表



天気予報(石狩・空知・後志地方)12月20日(火)~27日(火)

【札幌管区气象台】令和4年12月20日(火)17時00分発表

石狩・空知・後志地方の天気予報(7日先まで)									
2022年12月20日17時 札幌管区气象台 発表									
日付	今夜 20日(火)	明日 21日(水)	明後日 22日(木)	23日(金)	24日(土)	25日(日)	26日(月)	27日(火)	
石狩・空知・後志地方	晴後曇 	晴時々曇 	曇後雨か雪 	曇一時雪 	曇一時雪 	曇一時雪 	曇一時雪 	曇一時雪 	
降水確率(%)	-/-/-/20	20/20/10/10	80	70	70	70	70	50	
信頼度	-	-	-	B	B	B	B	C	
札幌 気温 (°C)	最高	-	1	5 (3~7)	3 (2~6)	2 (0~4)	2 (0~4)	3 (0~5)	3 (0~6)
	最低	-	-6	-6 (-8~-3)	-1 (-4~-1)	-3 (-7~-1)	-2 (-5~-1)	-1 (-4~-1)	-3 (-7~-1)
向こう一週間(明日から7日先まで)の平年値									
降水量の7日間合計					最低気温		最高気温		
札幌 平年並 17 - 32mm					札幌 -4.9℃		札幌 1.1℃		