

[教育機関向け]

令和2年度 サッポロさとらんど 「子ども学習農園 体験学習プログラム」 のご案内（募集要項）



《はじめに》

サッポロさとらんど（札幌市農業体験交流施設）は、市民のみなさまに「農と食」を身近に感じ、興味を持っていただくことにより、農業の振興に資するためにつくられた施設です。

平成27年度から、子ども達が、農作物を育て、調理し食べる体験を通じて農業を学べる「子ども学習農園」の利用をスタート致しました。

「子ども学習農園」には、子ども農園（2,500㎡）と子ども食育広場（1,000㎡）があります。「子ども農園」では、ジャガイモ・タマネギ・トウモロコシ・エダマメ・サツマイモ・ラッカセイ・ニンジンなどを栽培する予定です。「子ども食育広場」には、石窯と野外炉、その他に流し台、調理台などが設置されております。

農業の知識・経験が豊富な園芸相談員（元北海道農業改良普及員）の専門的な話を聞くことができます。事前に打ち合わせの中でご相談いただければ、「さっぽろの農業」や「大豆のお話」、「玉ねぎのお話」、「フードリサイクル」など学校授業に沿った内容のお話もできます。更に要望があれば、農に関する子どもたちの素朴な質問にも、対応いたします。

生活科や理科の栽培学習はもちろん、野外調理施設を使った家庭科の学習にもご利用いただけます。また、1年を通して同じ作物について調べることができる総合的な学習に適したコースなど、いろいろなコースがありますので、ご希望の内容を選択いただき、「サッポロさとらんど 子ども学習農園」を体験学習の場として是非ご活用ください。

〔子ども食育広場主な施設〕



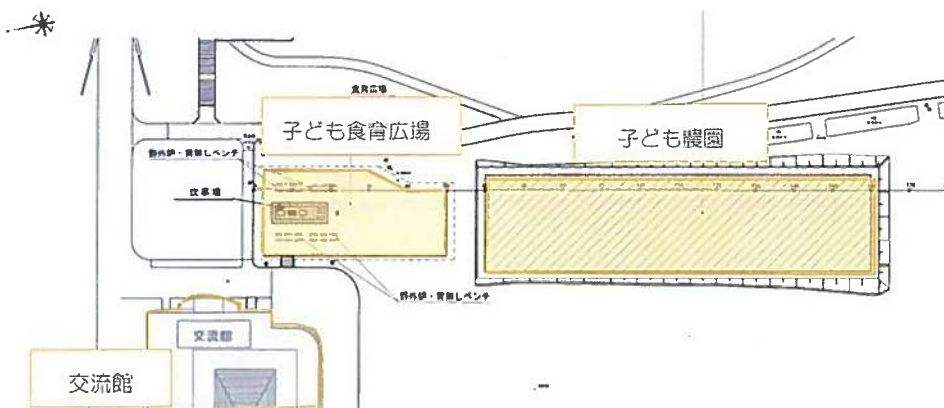
(野外炉)



(調理台・洗い場)



(石窯)



「子ども学習農園 体験学習プログラム」は以下の4コースで実施いたします。

※体験の際には、毎回園芸相談員から作物などのお話をいたします。

コース名	体験内容		所要日数 所要時間	家庭科	生活科	理科	総合
Aコース 「自らの手で収穫」	収穫 体験	収穫可能時期の作物を収穫 します。 3 ページで収穫作物を選択して ください。	半日 1～1.5 時間		○	○	
Bコース 「つくって食べよう (1回)」	収穫 調理 体験	収穫可能時期の作物を収穫 し、収穫した作物を調理して 食べる内容です。 3 ページで収穫作物の選択、5 ページで調理体験内容の選択を してください。	半日 2～3 時間	○	○	○	○
Cコース 「植えて育てる (通年)」	栽培 収穫 体験	栽培したい作物を選び、種・ 苗を植え(1回目)、草取り (観察)(2回目)をし、収 穫(3回目)する内容です。 3 ページで栽培したい作物を選 択、4 ページを参考に各回の日 程を決めてください。	通年 2～3 日 各回共に 1～1.5 時間 (2回目を省略 するコースも可 能です)		◎		
Dコース 「とことん追求！」	栽培 収穫 調理 体験	栽培したい作物を選び、種・ 苗を植え(1回目)草取り(観 察)(2回目)をし、収穫し た作物を調理して食べる(3 回目)内容です。 3 ページで栽培したい作物を選 択、4 ページを参考に各回の日 程を決めて頂き、5 ページで調 理体験内容の選択をしてくださ い。	通年 2～3 日 各回共に 1～1.5 時間 (2回目を省略 するコースも可 能です) 3回目 2～3 時間	○			◎



体験する作物の収穫体験内容と料金（全コース共通）

下記の表から、体験する作物を選んでください。

（栽培収穫体験をご希望の方は、次の頁をご覧ください。）

各コース共通収穫体験表

作物名	収穫体験 料金	収穫時期												体験内容
		7月			8月			9月			10月			
		上	中	下	上	中	下	上	中	下	上	中	下	
ジャガイモ	(1株/150円)	収穫												スコップ&手でジャガイモを掘る
		品種：キタアカリ												
エダマメ	(1本/50円)				収穫									1本の株を抜き、莢をもぎ取る
		時期により品種が異なります												
トウモロコシ	(1本/100円)				収穫									1株の大きいトウモロコシをもぎ取る
		時期により品種が異なります												
タマネギ	(3個/100円)				収穫									タマネギを3個抜き取り、根を切る
		2品種から選べます（札幌黄、北もみじ2000）												
サツマイモ	(1株/300円)							収穫						サツマイモの茎を切り、土を手で掘り サツマイモを抜く
		品種：鳴門金時												
ラッカセイ	(1株/200円)							収穫						ラッカセイの茎を挿んで、抜き、莢を もぎ取る
		品種：郷の香												
ダイズ	(5株/200円)							収穫			脱穀			ダイズの刈取りと事前に乾燥しておいた ダイズの脱穀をおこなう
		品種：ユキピリカ												

※ 作物の生育の関係上、収穫時期が変更となる場合がございます。

※ 天候などによって収穫量が増減する場合がございます。あらかじめご承知おきください。

※ 収穫体験料金の（ ）内は、収穫物の予定しているお持ち帰りの量です。

持ち帰る量を増やしたい場合は、体験料金を増額して対応もできます。ご相談ください。

※ 説明→体験→片付けまでおよそ45分ほどです。



栽培収穫体験の日程と作業内容（C・Dコース共通）

子ども学習農園栽培作物スケジュール

作物名	5月			6月			7月			8月			9月			10月			
	上旬	中旬	下旬	上旬	中旬	下旬	上旬	中旬	下旬	上旬	中旬	下旬	上旬	中旬	下旬	上旬	中旬	下旬	
ジャガイモ	植え付け			除草			収穫												
エダマメ		種まき		除草						収穫									
トウモロコシ		種まき		除草・土寄せ						収穫									
タマネギ	植え付け			除草						収穫									
サツマイモ			植え付け		除草					つる上げ			収穫						
ラッカセイ			種まき		除草		マルチ除去						収穫						
ダイズ		種まき		除草														収穫	脱穀

C・Dコース共通栽培収穫体験内容&日程

作物名	1回目 作業内容	2回目 作業内容	3回目(2回目) 作業内容
ジャガイモ 	75cmの畝間に30cm間隔で種芋を植える 1人 種芋 1個~5個	植えつけた所、通路の草取りを行う	植えつけた所のジャガイモをスコップ&手を使い収穫する
	5月上旬~中旬 平日の内1日	6月上旬~下旬 平日の内1日	7月上旬~下旬 平日の内1日
エダマメ 	60cmの畝間に20cm間隔で種を播く 1人 種 1粒~10粒	植えつけた所の草取りをします	植えつけた所のエダマメの株を手で抜き 莢を取る
	5月中旬~下旬 平日の内1日	6月上旬~下旬 平日の内1日	8月中旬~9月中旬 平日の内1日
トウモロコシ 	75cmの畝間に30cm間隔で種を播く 1人 種 2粒~20粒	植えつけた所の草取りをし、土寄せを行う	植付けた所のトウモロコシの1番子をもぎ取る
	5月中旬~6月上旬 平日の内1日	6月上旬~下旬 平日の内1日	8月中旬~9月中旬 平日の内1日
タマネギ 	30cmの畝間に15cm間隔で苗を植える 1人 苗 1本~10本	植えつけた所の草取りをします	植付けた所のタマネギを抜き、根を切る
	5月上旬~中旬 平日の内1日	6月上旬~下旬 平日の内1日	8月中旬~9月中旬 平日の内1日
サツマイモ 	1.4mの畝間に30cm間隔で苗を植える 1人 苗 1本~3本	植えつけた所の草取りをします	植付けた所のサツマイモの茎を切り、土を 手で掘り、1本づつ収穫する
	5月下旬~6月上旬 平日の内1日	6月下旬~7月上旬 平日の内1日	9月下旬~10月上旬 平日の内1日
ラッカセイ 	1.4mの畝間に30cm間隔で種を播く 1人 種 1粒~5粒	植えつけた所の草取りをします	植付けた所のラッカセイを収穫し、莢を取る
	5月下旬~6月上旬 平日の内1日	6月下旬~7月上旬 平日の内1日	9月下旬~10月上旬 平日の内1日
ダイズ 	60cmの畝間に20cm間隔で種を播く 1人 種 2粒~20粒	植えつけた所の草取りをします	植付けた所のダイズを刈取り、ニオ漬みにする さたらんどで事前に乾燥させておいたダイズを 唐竿等で脱穀をする
	5月中旬~下旬 平日の内1日	6月上旬~下旬 平日の内1日	10月上旬~中旬 平日の内1日

※ 1回目、2回目だけの体験（収穫体験をしない）の場合、料金はいただきません。
収穫後に支払をお願いいたします。

調理体験の内容と料金（B・Dコース共通）

調理体験は、子ども食育広場（屋外）と交流館調理室（屋内）があります。

1 そのまま調理体験（茹でる、焼く、蒸す）

B・Dコース共通調理体験〔茹でる、焼く、蒸す〕表

場所	子ども食育広場		交流館調理室		
	野外炉	石窯			
所要時間	20分～1時間程度（量・作物により差有）				
対応人数	100名程度		40名程度		
使用料金	無料 ※1炭は各自持込		無料	無料	
調理方法	茹でる	焼く	焼く	蒸す	茹でる
ジャガイモ	○	○	○	○	○
エダマメ	○	△	△	○	○
トウモロコシ	○	○	○	○	○
サツマイモ	○	○	○	○	○
ラッカセイ	○			○	○
タマネギ		○	○		

食べ切りバター体験

じゃがいもを石窯で焼いている間に
1人 8gくらいのバターをつくり
じゃがバターで食べてみよう!!



場所：交流館ホール
人数：100名
時間：10分
料金：100円/人



※1 炭は、各自持ち込みしていただきます。

※ 対応人数は目安です。調理する食材や、グループに分かれて時間差をつければ人数を増やすこともできますので、ご相談ください。

2 調理加工体験 ※ 調理加工体験は小学生以上を対象とさせていただきます。

調理加工体験

調理名	カレーライス		石窯どが作り	
場所	子ども食育広場 野外炉&交流館調理室		子ども食育広場 石窯&交流館調理室	
所要時間	1～2時間程度 		1～2時間程度(枚数で時間に差有) 	
調理内容	収穫したジャガイモ・ニンジン・タマネギを切り、鍋で炒め、カレーを作る。米は炊飯器で炊く。 ※ お米は、各自でご用意ください。		収穫したタマネギ・トマト等を切り、ピザ生地に載せ石窯で焼く 石窯2基で4枚焼ける(1枚4分程度) ピザ生地(22cm/枚) 4等分した1ピース。	
材料費	①収穫体験作物 (ジャガイモ・ニンジン・タマネギ)	20円程度/人	⑤収穫体験作物 (タマネギ・ミニトマト)	10円程度/人
	②その他の材料 (カレー粉・肉・サラダ油・米)	130円程度/人	⑥その他の材料 (ピザ生地・ピザソース・チーズ他)	90円程度/人
合計	①+②		⑤+⑥	
	150円程度/人		100円程度/人	

※ その他の調理加工については、お問い合わせください。
さとらんどにある道具で対応できるものは、できるだけ対応いたします。

※ 申し込みの段階で、調理室が使えないことがございます。
使えない場合は、外の子ども食育広場のみの使用になります。

※ 調理加工体験をご希望の方は、実施日の3ヶ月前までにご連絡下さい。



各コースごとのモデルケース

Aコース（収穫体験）

内容	収穫可能時期の作物を収穫します
体験作物	トウモロコシ
体験料金	100円/1本



Cコース（栽培収穫体験）

内容	1回目：種・苗を植える 2回目：草取り（観察） 3回目：収穫 ※ 2回目を省略するコースも可能です
体験作物	ラッカセイ
体験料金	200円/1株（1株で10〜20個くらい収穫できます）



所要時間	時間	内容	対応者
1~1.5時間	9:30	さとらんど交流館到着 お手洗い、給水を済ませる	先生
	9:45	子ども学習農園 子ども食育広場集合	先生
	9:50	園芸相談員による「野菜の〇〇〇な話」	さとらんど
	9:55	作業準備（長靴・軍手）	先生
	10:00	子ども農園に移動・集合	先生
	10:10	作業説明・収穫体験開始	さとらんど
	10:40	収穫体験終了	さとらんど
	10:45	子ども食育広場へ移動・集合	先生
	10:50	園芸相談員との質疑応答	さとらんど
	11:00	終了	

所要時間	時間	内容	対応者
各回ともに1~1.5時間	9:30	さとらんど交流館到着 お手洗い、給水を済ませる	先生
	9:45	子ども学習農園 子ども食育広場集合	先生
	9:50	園芸相談員による「野菜の〇〇〇な話」	さとらんど
	9:55	作業準備（長靴・軍手）	先生
	10:00	子ども農園に移動・集合	先生
	10:10	作業説明・体験作業開始	さとらんど
	10:40	体験作業終了	さとらんど
	10:45	子ども食育広場へ移動・集合	先生
	10:50	園芸相談員との質疑応答	さとらんど
	11:00	終了	



Bコース（収穫調理体験）

内容	収穫可能時期の作物を収穫し、収穫した作物を子ども食育広場で調理します。
体験作物	サツマイモ
体験料金	300円/1株（1株で4〜6本程度収穫できます） サツマイモは、収穫後1〜2週間経たないと美味しく食べられないため、調理の際、前以てさとらんどで収穫しておいたサツマイモをいただきます。 （収穫したサツマイモの内1本をさとらんどのサツマイモと交換していただきます。）



Dコース（栽培収穫調理体験）

内容	1回目：種・苗を植える 2回目：草取り（観察） 3回目：自分達で栽培した作物を収穫し、「子ども食育広場」や「交流館、調理室」を使って調理をする ※ 2回目を省略するコースも可能です
体験作物	タマネギ
体験料金	100円/3個 石窯ピザ（1人 1/4コース）90円〜100円



所要時間	時間	内容	対応者
2~3時間	9:30	さとらんど交流館到着 お手洗い、給水を済ませる	先生
	9:45	子ども学習農園 子ども食育広場集合	先生
	9:50	園芸相談員による「野菜の〇〇〇な話」	さとらんど
	9:55	作業準備（長靴・軍手）	先生
	10:00	子ども農園に移動・集合	先生
	10:10	作業説明・収穫体験開始	さとらんど
	10:40	収穫体験終了	さとらんど
	10:45	子ども食育広場に移動し調理準備	先生・さとらんど
	10:55	石窯にサツマイモを入れ焼く 大きさ、数で焼き時間に差がでます 焼き時間内は、自由時間です	さとらんど
	11:30	焼き上がり、食べる	さとらんど・先生
	11:45	子ども食育広場に集合	先生
11:50	園芸相談員との質疑応答	さとらんど	
12:00	終了		

所要時間	時間	内容	対応者
1・2回目 1~1.5時間	9:30	さとらんど交流館到着 お手洗い、給水を済ませる	先生
	9:45	子ども学習農園 子ども食育広場集合	先生
	9:50	園芸相談員による「野菜の〇〇〇な話」	さとらんど
	9:55	作業準備（長靴・軍手）	先生
	10:00	子ども農園に移動・集合	先生
	10:10	作業説明・体験作業開始	さとらんど
	10:40	体験作業終了	さとらんど
	10:45	子ども食育広場へ移動・集合	先生
	10:50	園芸相談員との質疑応答	さとらんど
	11:00	終了	
	3回目 2~3時間	9:30	さとらんど交流館到着 お手洗い、給水を済ませる
9:45		子ども学習農園 子ども食育広場集合	先生
9:50		園芸相談員による「野菜の〇〇〇な話」	さとらんど
9:55		作業準備（長靴・軍手）	先生
10:00		子ども農園に移動・集合	先生
10:10		作業説明・体験作業開始	さとらんど
10:40		収穫体験終了	さとらんど
10:45		子ども食育広場に移動し調理準備	先生・さとらんど
10:55		石窯にピザを入れ焼く（石窯1基で2枚づつ） 順番で調理、焼く、食べるをおこなってください	さとらんど・先生
11:45		子ども食育広場に集合	先生
11:50		園芸相談員との質疑応答	さとらんど
12:00	終了		



※ 体験料金の（ ）内はお持ち帰りできる量の目安です。天候や収穫する品種によって、収穫量が当初予定より増減することもありますので、ご了承ください。

また、持ち帰る量を増やしたい場合は、体験料金を増額していただければ可能ですのでご相談ください。

子ども学習農園 体験学習プログラム以外の利用について

- ◎ 学校等子ども主体の団体向けに、下記のプログラムを用意しています。
(体験料金・体験人数等はお問い合わせください。)
- ◎ 遠足や、PTA活動(親子体験)などご活用ください。
- ◎ 炊事遠足は平日予約が可能です。
人数によって子ども食育広場か炊事広場をご利用いただけます。

さとらんどスタディープログラム

	体験概要
手づくり	バター ソーセージ 大豆加工(とうふ、きなこ、味噌等) トマト加工(ジュース、ケチャップ) 石窯ピザ
牧場	えさやり
農園	畑のお世話



さとらんど 1日体験プログラム(例)

- 9:30 さとらんど交流館集合
さとらんどについてのお話
- 10:00 子ども学習農園・体験農園
野菜のお話と収穫体験
- 10:45 食育広場
石窯を使ってピザを焼く
- 12:00 昼食
- 13:00 牧場に移動
牧場のお話、えさやり
- 14:00 手づくりバター体験
- 14:30 ~15:00
報告会



体験のお申し込み・体験内容のお問い合わせは
サッポロさとらんど さとらんどセンター

T e l : 011-787-0223

担当 北瀬

《お申込み方法》

- (1) いずれのコースも、申込書に必要事項をご記入いただき、2月28日（必着）までにFAXまたは直接窓口にてお申込みください。
- (2) 当方の受付控えをお送りした時点で正式のご予約となります。
- (3) 希望参加校が多数の場合には、抽選させていただく場合もございますので、あらかじめご承知ください。

《お申込み後の流れ》

- (1) 希望参加校が多数の場合には、受付期間終了後直ちに当方にて厳正な抽選を行い、受入校を決定いたします。抽選の結果、落選した場合には、日程の変更を当施設の担当職員と打ち合わせをさせていただきます。
- (2) 受入が決定した学校は随時、当施設の担当職員と打ち合わせをいただき、日程や内容について決定させていただきます。また、体験日が近づきましたら下見と直前打ち合わせをお願いいたします。
- (3) 学習計画・内容等に関し、補足授業のご希望がございましたら、別途協議させていただきます。

《農作業・食育体験学習に際しての注意事項》

- (1) 農作業体験に必要な道具等は、当施設で準備いたしますが、ジャージ・長靴・軍手等の作業に必要な服装は各自ご準備ください。
- (2) 食育体験学習に必要な道具（鍋、網、鉄板、調理道具）は、当施設で準備いたしますが、食べる際の道具（皿、箸等）は各自ご準備ください。
- (3) 野外炉を使用する際は、炭が必要です。炭は、各自で順備していただきます。
- (4) 体験料金のお支払は、収穫、調理体験をおこなった日にお支払していただきます。
- (5) 雨天など天候により体験ができない場合もございますので、必ず体験期間内で予備日を設けてください。
- (6) 申込み受付期限（2月28日）を過ぎた後のキャンセルはご遠慮ください。
- (7) 体験作業中の体験者の過失等によって発生した事故については、原則として「授業時間内での事故」としてお取り扱いさせていただきます。当施設の構造上・運営上の瑕疵以外の責は負いませんのでご了承ください。
- (8) 当日お越しの際は、第6駐車場を、ご利用いただくと便利です。また、さとの広場やさたらんど交流館ホールを昼食・休憩場所としてご利用いただけますので、事前にお申し付けください。

サッポロさとらんど 子ども学習農園体験学習プログラム 申込書

学校名(年組)	(年 組)										
体験コース	Aコース ・ Bコース ・ Cコース ・ Dコース										
体験作物	ジャガイモ ・ エダマメ ・ トウモロコシ ・ タマネギ サツマイモ ・ ラッカセイ ・ ダイズ										
調理体験	石窯 ・ 野外炉 ・ 交流館調理室										
調理方法	茹でる ・ 焼く ・ 蒸す ・ 加工										
料理名	ピザ ・ カレー ・ 豆腐 ・ その他()										
体験人数	名(引率	名)	人数×収穫体験料金							円=	円
			人数×調理体験料金 当施設で記入します							円=	円
1回目	令和	年	月	日(曜日)	時	分~	時	分			
1回目 予備日	令和	年	月	日(曜日)	時	分~	時	分			
2回目	令和	年	月	日(曜日)	時	分~	時	分			
2回目 予備日	令和	年	月	日(曜日)	時	分~	時	分			
3回目	令和	年	月	日(曜日)	時	分~	時	分			
3回目 予備日	令和	年	月	日(曜日)	時	分~	時	分			
担当者氏名											
連絡先	〒 TEL() - FAX() -										

※複数コース希望の場合は、申込書をコピーしてご利用ください。

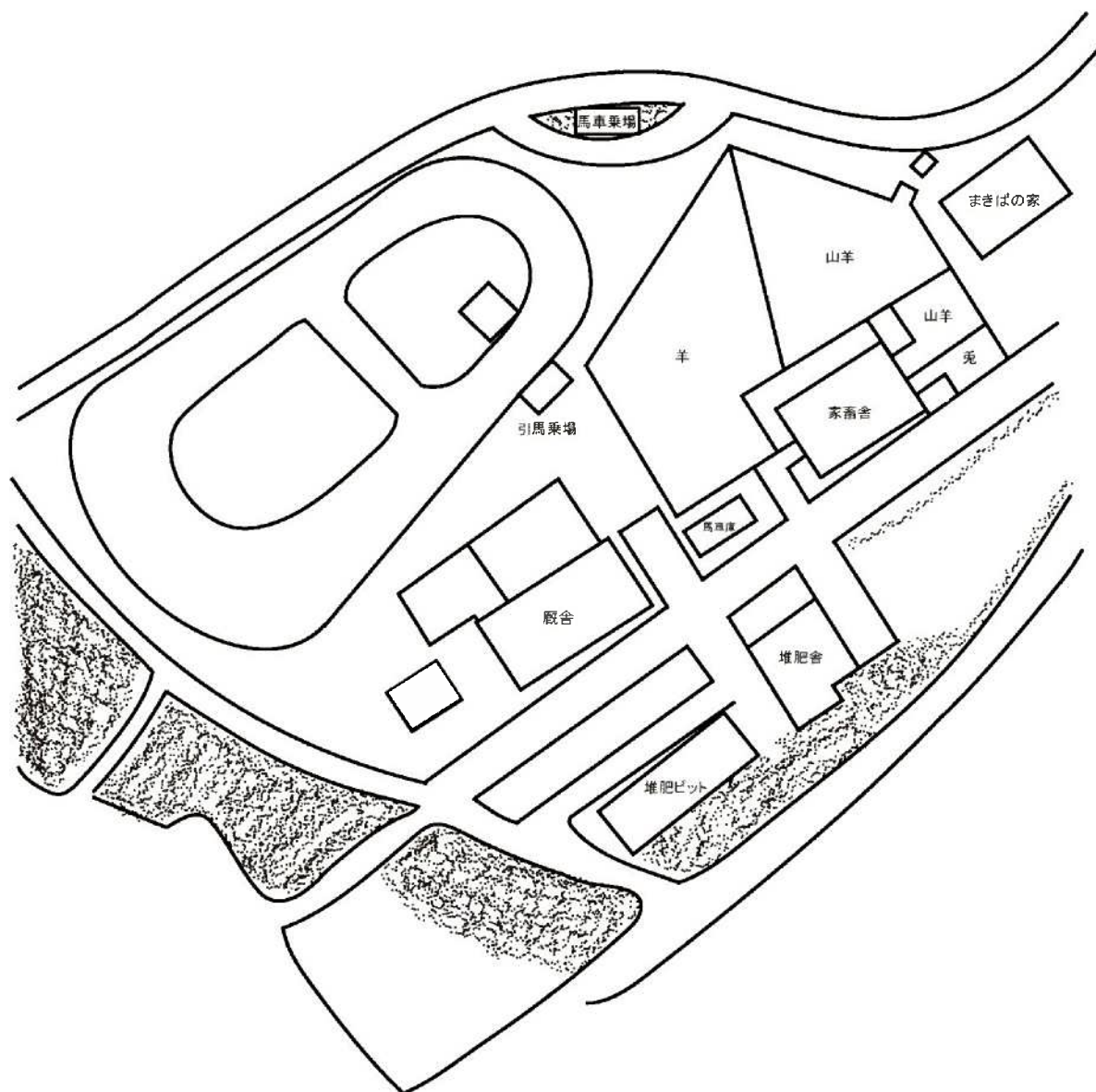
《申込日》 令和 年 月 日 (曜日)

さとらんど
受付印

〒007-0880
札幌市東区丘珠町 584 番地2
TEL 011-787-0223
FAX 011-787-0947



令和2年度 ふれあい牧場 開放範囲図



令和2年度 修景花壇 花暦

場所	植物名	色	4月	5月	6月	7月	8月	9月	10月
センター前芝生	クロッカス	黄・白・紫							
	チオドクサ	水色							
センター前レンガ花壇	パンジー	黄・白・紫							
	一年草花	赤・黄・白							
センター前ハルニレ花壇	チューリップ	赤・黄・白							
	パンジー	黄・白・紫							
	一年草花	赤・黄・白							
炊事広場前花壇	一年草花	橙・黄・白							
ラベンダー花壇	ラベンダー	紫							
	一年草花	赤・黄・白							
さとの広場花壇	キカラシ	黄							
	コスモス	ピンク							
交流館裏花文字	一年草花	橙・黄・白							
風車跡花壇	亜麻	水色							
	一年草花	黄・白							
四季の杜南側花壇	ヒマワリ	黄色							
中央ゲート花壇	チューリップ	赤・黄・白							
	一年草花	橙・黄・白							
第6駐車場花壇	一年草花	橙・黄・白							
時の広場	一年草花	橙・黄・白							
モルト樽・プランター	一年草花	橙・黄・白							

令和2年度 I期エリア 緑地管理予定表

管理区分	管理箇所	4月			5月			6月			7月			8月			9月			10月			11月					
		上旬	中旬	下旬	上旬	中旬	下旬	上旬	中旬	下旬	上旬	中旬	下旬	上旬	中旬	下旬	上旬	中旬	下旬	上旬	中旬	下旬	上旬	中旬	下旬			
芝生	風のはらっぱ上下段		●	●	●●		●●	●●	●●	●●	●●	●●	●●	●●	●●	●●	●●	●●	●●	●●	●●	●●	●●	●●	●●	●●		
	ときの広場		●●	●●	●●	●●	●●	●●	●●	●●	●●	●●	●●	●●	●●	●●	●●	●●	●●	●●	●●	●●	●●	●●	●●	●●		
	センター裏雨水貯留池		●●	●●	●●	●●	●●	●●	●●	●●	●●	●●	●●	●●	●●	●●	●●	●●	●●	●●	●●	●●	●●	●●	●●	●●		
	センター周辺		●●	●●	●●	●●	●●	●●	●●	●●	●●	●●	●●	●●	●●	●●	●●	●●	●●	●●	●●	●●	●●	●●	●●	●●		
	機械格納庫周辺		●●	●●	●●	●●	●●	●●	●●	●●	●●	●●	●●	●●	●●	●●	●●	●●	●●	●●	●●	●●	●●	●●	●●	●●		
	放牧場周辺		●●	●●	●●	●●	●●	●●	●●	●●	●●	●●	●●	●●	●●	●●	●●	●●	●●	●●	●●	●●	●●	●●	●●	●●		
	まきばの家		●●	●●	●●	●●	●●	●●	●●	●●	●●	●●	●●	●●	●●	●●	●●	●●	●●	●●	●●	●●	●●	●●	●●	●●		
	まきば周辺		●●	●●	●●	●●	●●	●●	●●	●●	●●	●●	●●	●●	●●	●●	●●	●●	●●	●●	●●	●●	●●	●●	●●	●●		
	ミルクの郷周辺		●●	●●	●●	●●	●●	●●	●●	●●	●●	●●	●●	●●	●●	●●	●●	●●	●●	●●	●●	●●	●●	●●	●●	●●		
	第1ラベンダー		●●	●●	●●	●●	●●	●●	●●	●●	●●	●●	●●	●●	●●	●●	●●	●●	●●	●●	●●	●●	●●	●●	●●	●●		
	第4駐車場		●●	●●	●●	●●	●●	●●	●●	●●	●●	●●	●●	●●	●●	●●	●●	●●	●●	●●	●●	●●	●●	●●	●●	●●		
	市民農園		●●	●●	●●	●●	●●	●●	●●	●●	●●	●●	●●	●●	●●	●●	●●	●●	●●	●●	●●	●●	●●	●●	●●	●●		
	SLの丘		●●	●●	●●	●●	●●	●●	●●	●●	●●	●●	●●	●●	●●	●●	●●	●●	●●	●●	●●	●●	●●	●●	●●	●●		
	炊事広場		●●	●●	●●	●●	●●	●●	●●	●●	●●	●●	●●	●●	●●	●●	●●	●●	●●	●●	●●	●●	●●	●●	●●	●●		
	第1駐車場		●●	●●	●●	●●	●●	●●	●●	●●	●●	●●	●●	●●	●●	●●	●●	●●	●●	●●	●●	●●	●●	●●	●●	●●		
	第2駐車場		●●	●●	●●	●●	●●	●●	●●	●●	●●	●●	●●	●●	●●	●●	●●	●●	●●	●●	●●	●●	●●	●●	●●	●●		
	第3駐車場		●●	●●	●●	●●	●●	●●	●●	●●	●●	●●	●●	●●	●●	●●	●●	●●	●●	●●	●●	●●	●●	●●	●●	●●		
	市民農園B		●●	●●	●●	●●	●●	●●	●●	●●	●●	●●	●●	●●	●●	●●	●●	●●	●●	●●	●●	●●	●●	●●	●●	●●		
	支援センター横		●●	●●	●●	●●	●●	●●	●●	●●	●●	●●	●●	●●	●●	●●	●●	●●	●●	●●	●●	●●	●●	●●	●●	●●		
	第2雨水貯留池		●●	●●	●●	●●	●●	●●	●●	●●	●●	●●	●●	●●	●●	●●	●●	●●	●●	●●	●●	●●	●●	●●	●●	●●		
第5駐車場		●●	●●	●●	●●	●●	●●	●●	●●	●●	●●	●●	●●	●●	●●	●●	●●	●●	●●	●●	●●	●●	●●	●●	●●			
第2ラベンダー		●●	●●	●●	●●	●●	●●	●●	●●	●●	●●	●●	●●	●●	●●	●●	●●	●●	●●	●●	●●	●●	●●	●●	●●			
樹木	高木管理	整枝・伐採																										
	中・低木管理	冬囲い 撤去	整枝・伐採																			整枝・冬囲い						
花壇	レンガ花壇		花定植	撤去 定植										花更新	除草・花がら摘み										花 撤去・ 球根植 込			
	ハルニシ花壇		花定植	撤去 定植										花更新	除草・花がら摘み										花 撤去・ 球根植 込			
	フラワーベルト		施肥・ 耕起	花播種	除草										撤去	定植	除草・花がら摘み										撤去	耕起
	炊事広場前花壇			除草	チューリップ 堀上げ	播種 定植	除草										撤去	耕起										
	第1ラベンダー		施肥	除草										枯花刈り・施肥					除草									
	第2ラベンダー		施肥	除草										枯花刈り・施肥					除草									

落葉拾い・石拾い・障害物撤去・除草剤散布

落葉拾い

除草剤散布・落葉拾い

令和2年度 II期・III期エリア 緑地管理予定表

管理箇所	4月			5月			6月			7月			8月			9月			10月			11月						
	上旬	中旬	下旬	上旬	中旬	下旬	上旬	中旬	下旬	上旬	中旬	下旬	上旬	中旬	下旬	上旬	中旬	下旬	上旬	中旬	下旬	上旬	中旬	下旬				
芝生	交流館周辺	●	●		●	●		●	●		●	●		●	●		●	●		●	●		●	●		除草剤散布		
	さとの広場	●	●		●	●		●	●		●	●		●	●		●	●		●	●		●	●				
	第3ラベンダー	●	●				●	●				●	●				●	●				●	●					
	第6駐車場		●	●			●	●				●	●				●	●				●	●					
	ポンプ室周辺		●	●			●	●				●	●				●	●				●	●					
	第1雨水貯留池		●	●			●	●				●	●				●	●				●	●					
	実りの森	●	●				●	●				●	●				●	●				●	●		冬囲い 除草剤散布			
	四季の杜	●	●				●	●				●	●				●	●				●	●					
	機械格納庫周辺			●	●				●	●				●	●				●	●				●			●	
	圃場周辺	●	●				●	●				●	●				●	●				●	●					
	水田周辺			●	●				●	●				●	●				●	●				●		●		
樹木	高木管理	整枝・伐採																										
	中・低木管理	冬囲い 撤去	整枝・伐採																			整枝・冬囲い						
花壇	第3ラベンダー	施肥	除草									枯花刈り・施肥			除草													
	交流館裏花壇		花定植	除草・花がら摘み									花更新	除草・花がら摘み									花撤去					
	四季の杜裏花壇		施肥・ 耕起	播種	除草									撤去	鋤き込み 収穫	耕起												



マリーゴールド、ジニア等



亜麻、一年草花



ラベンダー、一年草、景観緑肥等



ラベンダー、一年草、景観緑肥等



チューリップ



一年草花



一年草花



一年草花



一年草花



一年草花



一年草花



一年草花



キカラシ、コスモス

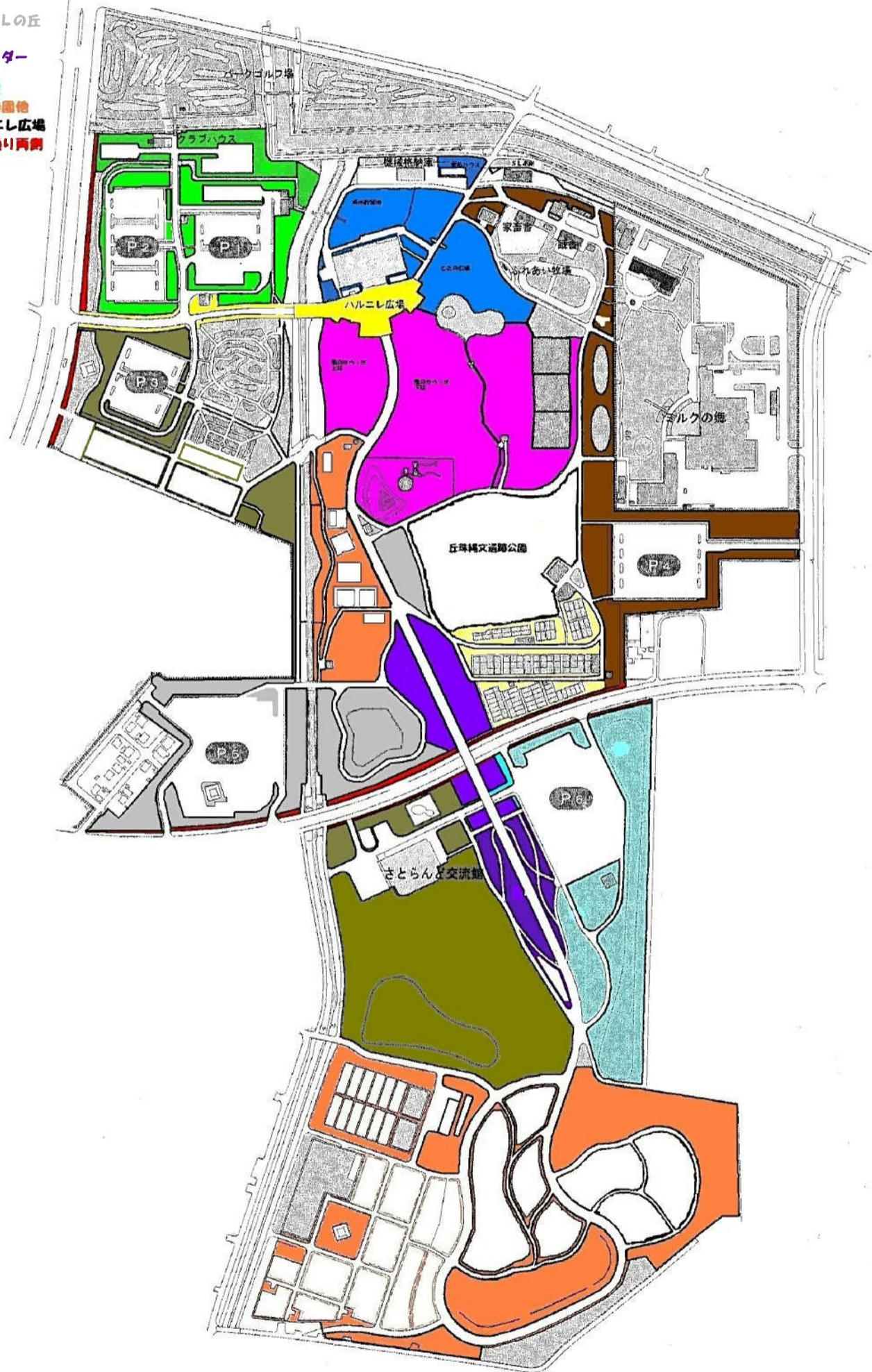


ヒマワリ

- ① レンガ花壇
- ② ハルニレ花壇
- ③ 炊事広場前花壇
- ④ -1 第1ラベンダー
- ④ -2 第2ラベンダー
- ④ -3 第3ラベンダー
- ⑤ さとの広場花壇
- ⑥ 交流館花文字花壇
- ⑦ 風車跡花壇
- ⑧ 四季の杜南側花壇
- ⑨ 中央ゲート花壇
- ⑩ 第6駐車場花壇
- ⑪ 時の広場花壇
- ⑫ モルト樽・プランター

令和2年度 修景図 緑地管理エリア

- ①クラブハウス、第1駐車場、第2駐車場
- ②センター裏側、機械格納庫(1)
- ③SL車庫、家畜舎、第1ラベンダー、第4駐車場
- ④風のはらっぱ、木製遊具、放牧場
- ⑤第3駐車場、市民農園B、支援センター横
- ⑥牧草広場
- ⑦第5駐車場、面白自転車、SLの丘
- 市民農園A
- ⑧第2ラベンダー、第3ラベンダー
- ⑨交流館周辺、さとの広場
- ⑩第6駐車場、II期ボンプ小屋
- ⑪まりの森、四季の杜、体験農園他
- ⑫レンタ、中央ゲート、ハルニレ広場
- ⑬中央ゲート外、さとらんど通り両側



有料施設等の利用料金表

※太字が指定管理者が定める事項。

区 分	使 用 料			備 考		
	単 位	条例別表 2 の額	指定管理者が定める額			
さとらんどセンター	農産加工室	午前(午前9時から正午までをいう。以下同じ。)	2,500円	同左	(1)1日とは、午前9時から午後9時までをいう。 ただし、広場については、4月29日から9月30日までは午前9時から午後6時まで、10月1日から11月3日までは午前9時から午後5時までを1日とする。(冬期は閉園)	
		午後(午後1時から午後5時までをいう。以下同じ。)	3,100円	同左		
		夜間(午後6時から午後9時までをいう。以下同じ。)	3,700円	同左		
		全日(午前9時から午後9時までをいう。以下同じ。)	7,400円	同左		
	畜産加工室	午 前	1,400円	同左		
		午 後	1,800円	同左		
		夜 間	2,100円	同左		
		全 日	4,200円	同左		
	料理実習室	午 前	2,100円	同左		(2)入場料その他名称のいかんを問わずこれに類するものを徴収する場合、又は営利若しくは営業の目的で使用する場合の使用料は、10割増とする。
		午 後	2,600円	同左		
		夜 間	3,100円	同左		
	視聴覚室	全 日	6,300円	同左		(3)市長が、時間区分を超過し、又は繰り上げて使用することを認めた場合は、当該超過又は繰上時間1時間につき、当該施設の全日使用の場合の1時間当たりの使用料を2割増した額を加算する。
		午 前	4,300円	同左		
		午 後	5,400円	同左		
		夜 間	6,400円	同左		
	第1会議室 第2会議室 第3会議室	全 日	12,900円	同左		(4)和室の一部を使用する場合の使用料は、半額とする。
		午 前	1,900円	同左		
		午 後	2,400円	同左		
	和室	夜 間	2,900円	同左		(5)備付物件の使用料は、市長が別に定めたとおりとする。
		全 日	5,700円	同左		
午 前		1,000円	同左			
午 後		1,300円	同左			
エントランスホール	夜 間	1,500円	同左	(6)使用面積が1平方メートル未満であるとき、又はその面積に1平方メートル未満の端数があるときは、当該面積又は端数を1平方メートルとして計算する。		
	全 日	3,100円	同左			
	午 前	1,900円	同左			
	午 後	2,400円	同左			
さとらんど交流館	ホール区分A	1平方メートル1日につき	50円	同左	(7)使用時間が単位時間に満たない場合であっても、当該単位時間どおり使用したものとみなす。 (8)使用料の額に10円未満の端数が生じるときは、これを切り捨てる。	
		ホール区分B	午 前	3,800円		同左
			午 後	4,700円		同左
			夜 間	5,600円		同左
	調理室	全 日	11,300円	同左		
		午 前	3,500円	同左		
		午 後	4,300円	同左		
	会議室	夜 間	5,200円	同左		
		全 日	10,400円	同左		
		午 前	1,500円	同左		
		午 後	1,900円	同左		
	会議室	夜 間	2,300円	同左		
全 日		4,600円	同左			
午 前		1,500円	同左			
午 後		1,900円	同左			
広場	1平方メートル1日につき	4円	同左	(1)使用面積が1平方メートル未満であるとき、又はその面積に1平方メートル未満の端数があるときは、当該面積又は端数を1平方メートルとして計算する。 (2)使用期間が単位期間に満たない場合であっても、当該単位期間どおり使用したものとみなす。		
市民農園	1平方メートル1期間中	220円	同左			

※太字が指定管理者が定める事項。

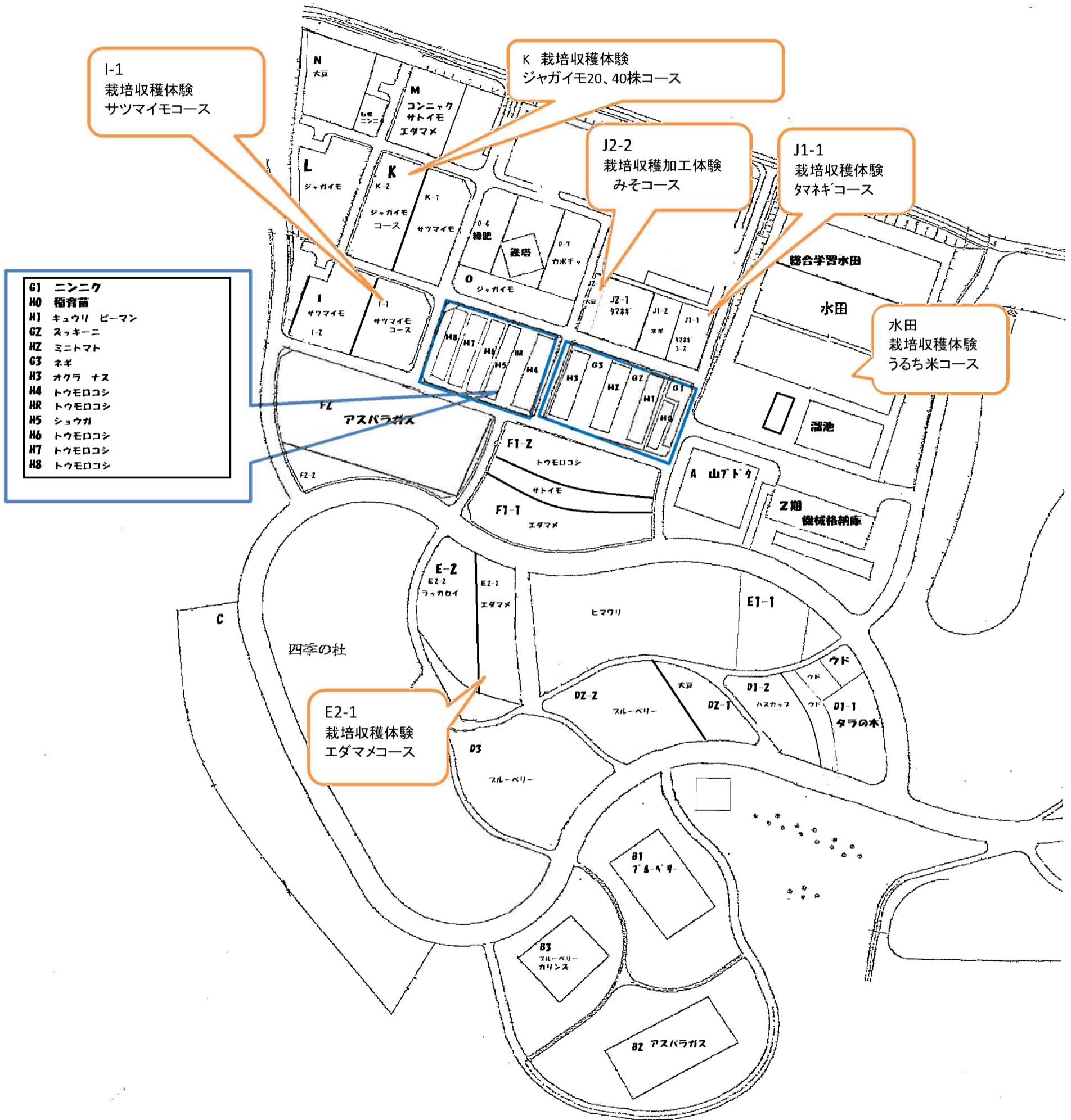
区 分	使 用 料				備 考
	単 位	条例別表 2 の額	指定管理者が定める額		
引き馬	大人	1人1回につき	500円	同左	(1)大人とは、子供以外の者をいう。 (2)子供とは、小学生及び中学生をいう。 (3)65歳以上の者、及び小学校入学前の者は、無料とする。 (4)使用時間が単位時間に満たない場合であっても、当該単位時間どおり使用したものとみなす。
	子供	1人1回につき	250円	200円	
馬車	大人	1人1回につき	400円	同左	
	子供	1人1回につき	200円	同左	
自動車型連結バス	大人	1人1回につき	300円	同左	
	子供	1人1回につき	150円	同左	
自転車	普通車	1台1時間につき	100円	同左	
	特殊車	1台1時間につき	300円	同左	
パークゴルフ場	大人	1人1回目	500円	同左	
	子供	1人1回目	250円	200円	
	高齢者	1人1回目	350円	同左	
	大人	1人2回目以降、1回につき ※条例での単位の定めなし	—	250円	
	子供	1人2回目以降、1回につき ※条例での単位の定めなし	—	100円	
	高齢者	1人2回目以降、1回につき ※条例での単位の定めなし	—	170円	
	大人	回数券6枚つづり	2,500円	1,250円	
	子供		1,250円	500円	
	高齢者		1,750円	850円	
	大人	1日券 ※条例での単位の定めなし	—	700円	
子供	—		300円		
高齢者	—		520円		
駐 車 場	大型自動車	1両1回につき	1,200円	0円	
	普通自動車		500円	0円	

行 為	使 用 料				備 考
	単 位	条例別表 2 の額	指定管理者が定める額		
業としての写真又は映画の撮影	一般	1日につき	24,000円	同左	(1)1日とは、午前9時から午後9時までをいう。 (2)市長が、午後9時を超過し、又は午前9時を繰り上げて撮影行為を認めた場合は、当該超過又は繰上時間1時間につき、1時間当たりの使用料を2割増した額を加算する。 (3)撮影行為が行われた時間が単位時間に満たない場合であっても当該単位時間どおりに撮影行為が行われたものとみなす。 (4)使用料の額に10円未満の端数が生じるときはこれを切り捨てる。
	テレビ	1日につき	12,000円	同左	

体験農園 収穫体験作物一覧表

圃 場	作 物	品 種	作付面積	収量予定	予定価格	実施(予定)期間	体験者 予定人数
B1・3	ブルーベリー		1346㎡	85kg	1g/3円	7月中旬～8月中旬	500
D1-1	タラの芽		850㎡	3kg	1g/3円	5月上旬	80
	ウド		190㎡	30束	1束/200円	5月中旬～下旬	30
D1-2	ウド		245㎡	50束	1束/200円	5月中旬～下旬	50
	ハスカップ		100㎡	25kg	1g/2円	5月上旬～5月中旬	20
D2-2	ブルーベリー	ウエイマウス、ハークレイ他	1400㎡	50kg	1g/3円	7月中旬～8月中旬	250
D3	ブルーベリー	ウエイマウス、ハークレイ他	2500㎡	80kg	1g/3円	7月中旬～8月中旬	500
E2-1	エダマメ	神風香 他	1100㎡	8,000本	3本/200円	8月下旬～9月中旬	2,000
E2-2	ラッカセイ	郷の香 他	1100㎡	3,000株	1株/250円	9月中旬～10月上旬	1,500
F1-1,2	エダマメ	神風香 他	1500㎡	11,000本	3本/200円	8月上旬～8月下旬	2,500
F1-1,2	サトイモ	石川早生他	210㎡	200株	1株/300円	10月中旬～下旬	100
F1-2	トウモロコシ	おおものコーン他	1500㎡	6,000本	1本/100円	9月中旬～9月下旬	900
F2-1	アスパラガス	バイトル他	3500㎡	800kg	1g/2円	5月上旬～6月下旬	1,000
F2-2	エダマメ	味太郎 他	240㎡	1,500本	3本/200円	8月中旬～9月中旬	500
G1	ニンニク	ホワイト6片	120㎡	1,000球	1球/200円～	7月中旬～	500
G2	ズッキーニ	グリーンポート他	170㎡	1,000本	1本/150円	6月下旬～10月上旬	700
G3	長ネギ	夏扇	170㎡	6,000本	3本/150円	8月上旬～9月下旬	1,000
H1	キュウリ	黒さんご他	150㎡	2,500本	2本/100円	6月下旬～9月下旬	1,000
	ピーマン	京ひかり	80㎡	800個	5個/100円	7月上旬～9月下旬	200
H2	ミニトマト	プチぶよ他	230㎡	1,500カップ	1カップ/300円	6月下旬～10月中旬	1,000
H3	オクラ	平城グリーン他	150㎡	5,000本	4本/100円	7月中旬～10月中旬	800
	ナス	とげなし千両二号	80㎡	400本	3本/100円	7月上旬～9月下旬	100
H4	トウモロコシ	おおものコーン他	230㎡	800本	1本/100円	9月上旬～9月中旬	600
HR	トウモロコシ	おおものコーン他	170㎡	700本	1本/100円	9月上旬～9月中旬	500
H5	ショウガ	近江ショウガ	150㎡	500個	g/1円	10月上旬～11月上旬	250
H6	トウモロコシ	おおものコーン他	230㎡	800本	1本/100円	8月中旬～9月上旬	600
H7	トウモロコシ	おおものコーン他	230㎡	800本	1本/100円	8月中旬～9月上旬	600
H8	トウモロコシ	おおものコーン他	230㎡	800本	1本/100円	8月中旬～9月上旬	600
I-2	サツマイモ	なると金時 他	1500㎡	4,000株	1株/300円	9月中旬～10月下旬	2,000
J1-2	長ネギ	夏扇	270㎡	10,000本	3本/150円	8月上旬～9月下旬	2,500
J2	タマネギ	北もみじ2000 他	600㎡	18,000個	S袋/200円	8月下旬～9月中旬	700
K-1	サツマイモ	なると金時 他	900㎡	2,100株	1株/300円	9月中旬～10月下旬	1,000
K-2	ジャガイモ	男爵 他	280㎡	700株	小バケツ/300円	7月上旬～8月上旬	350
K-2	ダイコン	耐病総太り大根	500㎡	2,000本	1本/80円～	10月中旬～11月上旬	500
L	ジャガイモ	男爵 他	750㎡	2,000株	小バケツ/300円	7月上旬～8月上旬	1,000
M	サトイモ	石川早生他	395㎡	350株	1株/300円	10月中旬～下旬	100
O-1,2	ジャガイモ	男爵・キタアカリ	500㎡	1300株	小バケツ/300円	7月上旬～8月上旬	500
O-3	カボチャ	特濃こぶき他	260㎡	100個	1個/100円～	8月下旬～9月上旬	70

令和2年度 体験農園 圃場図



I-1
栽培収穫体験
サツマイモコース

K 栽培収穫体験
ジャガイモ20、40株コース

J2-2
栽培収穫加工体験
みそコース

J1-1
栽培収穫体験
タマネギコース

水田
栽培収穫体験
うるち米コース

- | | |
|----|-----------|
| G1 | ニンニク |
| H0 | 稲育苗 |
| H1 | キュウリ ビーマン |
| GZ | スッキーニ |
| HZ | ミニトマト |
| G3 | ネギ |
| H3 | オクラ ナス |
| H4 | トウモロコシ |
| HR | トウモロコシ |
| H5 | ショウガ |
| H6 | トウモロコシ |
| H7 | トウモロコシ |
| H8 | トウモロコシ |

E2-1
栽培収穫体験
エダマメコース

令和2年度 「収穫体験」カレンダー

場 所	作物名	5月	6月	7月	8月	9月	10月	11月	団体予約	数量限定	体験料金	
体験農園	ハウス	ナス			■	■	■	■		×	○	3本/100円
		ピーマン			■	■	■	■		×	○	5個/100円
		キュウリ		■	■	■	■	■		×	○	2本/100円
		ミニトマト		■	■	■	■	■		×	○	1カップ/300円
		オクラ			■	■	■	■		×	○	4本/100円
	露地	アスパラ	■	■						×	○	1g/2円
		タラの芽	■							×	○	1g/3円
		うど	■							×	○	1本/100円
		ズッキーニ		■	■	■	■	■	■	×	○	1本/150円
		ネギ			■	■	■	■	■	×	○	3本/150円
		ブルーベリー			■	■				△	×	1g/3円
		ジャガイモ			■	■				○	×	バケツ/300円・600円
		トウモロコシ				■	■			△	×	1本/100円
		エダマメ				■	■			○	×	3本/200円
		タマネギ				■	■			○	×	バケツ/200円
		サツマイモ						■	■	○	×	1株/300円
		ラッカセイ						■	■	○	○	1株/250円
		サトイモ							■	×	○	1株/300円
		ダイコン							■	○	×	1本/100円

令和2年度 サッポロさとらんど 団体収穫体験のご案内



《はじめに》

サッポロさとらんど（札幌市農業体験交流施設）は、市民のみなさんに「農と食」を身近に感じ、興味を持っていただくことにより、「さっぽろの農業」を間接的に支援する為につくられた施設です。

豊かな自然環境の中で、豊かな心と生きる力を育む農業体験を教育に取り入れていただきたく「サッポロさとらんど団体収穫体験」をご案内いたします。是非とも当施設を団体収穫体験の場としてご活用ください。

《ジャガイモ団体収穫体験》

① 体験期間

（ 収 穫 ） 7月10日～8月7日


② 体験料金

小ﾊﾞｯｹｯ/300円（2～3kg程度）、大ﾊﾞｯｹｯ/600円（6～7kg程度）

※体験料金、体験量は相談に応じます。

③ その他

・料金は収穫後にお支払いいただきます。天候や収穫量によってお持ち帰りいただける量が増減することがございます。あらかじめご承知おきください。



《エダマメ団体収穫体験》

① 体験期間

（ 収 穫 ） 8月17日～9月4日

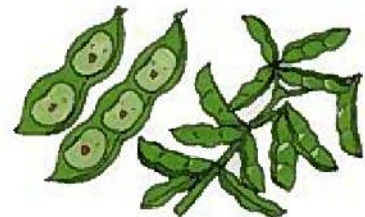
② 体験料金

3本/200円 刈り取った本数分の料金になります。

※体験料金、体験量は相談に応じます。

③ その他

料金は収穫後にお支払いいただきます。天候や収穫量によってお持ち帰りいただける量が増減することがございます。あらかじめご承知おきください。



《タマネギ団体収穫体験》

① 体験期間

(収穫) 8月21日~9月4日


② 体験料金

S袋/200円

※体験料金、体験量は相談に応じます。

③ その他

料金は収穫後にお支払いいただきます。天候や収穫量によってお持ち帰りいただける量が増減することがございます。あらかじめご承知おきください。



《トウモロコシ団体収穫体験》

① 体験期間

(収穫) 8月17日~9月4日

② 体験料金

1本/100円 収穫した本数分の料金になります。

※体験料金、体験量は相談に応じます。

③ その他

料金は収穫後にお支払いいただきます。天候や収穫量によってお持ち帰りいただける量が増減することがございます。あらかじめご承知おきください。



《サツマイモ団体収穫体験》

① 体験期間

(収穫) 9月23日~10月16日


② 体験料金

1株/300円 収穫した株数分の料金になります。

※体験料金、体験量は相談に応じます。

③ その他

料金は収穫後にお支払いいただきます。天候や収穫量によってお持ち帰りいただける量が増減することがございます。あらかじめご承知おきください。



《お申込み方法》

- (1) いずれの団体収穫体験も、6月30日（必着）までにFAXまたは直接窓口にてお申込みください。
- (2) 希望団体が多数の場合には、抽選させていただく場合もございますので、あらかじめご承知ください。
- (3) 申込書に必要事項をご記入いただき、当方の受付控えをお送りした時点で正式のご予約となります。

《お申込み後の流れ》

- (1) 受入が決定した団体は随時、当施設の担当職員と打ち合わせをしていただき、日程や内容について決定させていただきます。また、体験日が近づきましたら下見と直前打ち合わせをお願いいたします。

《団体収穫体験に際しての注意事項》

- (1) 体験に必要な道具等は、当施設が準備いたしますが、作業に必要な手袋・長靴は各自ご準備ください。
- (2) 雨天など天候により体験ができない場合もございます。必ず体験期間内で予備日を設けてください。
- (3) 体験作業中の体験者の過失等によって発生した事故については、当施設の構造上・運営上の瑕疵以外の責は負いませんのでご了承ください。
- (4) 当日お越しの際は、第6駐車場を、ご利用いただくと便利です。また、さとの広場やさとらんど交流館ホールを昼食・休憩場所としてご利用いただけますので、事前にお申し付けください。

《体験場所及び付随施設案内図》



サッポロさとらんど 団体収穫体験 申込書

団体名							
体験コース	ジャガイモ ・ エダマメ ・ タマネギ トウモロコシ・ サツマイモ						
体験人数	名(引率	名)	人数×	円=		円	
収穫日	令和	年	月	日(曜日)	時	分~	時 分
収穫予備日 (雨天時の予備日)	令和	年	月	日(曜日)	時	分~	時 分
担当者氏名							
連絡先	〒						
	TEL() - FAX() -						

※複数コース希望の場合は、申込書をコピーしてご利用ください。

《申込日》 令和 年 月 日 (曜日)

さとらんど受付印

〒007-0880
札幌市東区丘珠町 584 番地2

TEL 011-787-0223
FAX 011-787-0947



令和2年度 栽培収穫加工体験・栽培収穫体験・収穫加工体験 実施要領

コース名		定員	参加料金	実施場所	1日目	予備日	2日目	予備日	3日目	予備日	4日目	予備日	5日目	予備日
栽培 収穫 加工 体験	みそ(大豆)コース	10組	¥4,000	J2-2圃	実施日	5月17日(日)	5月24日(日)	6月13日(土)~8月31日(月)	9月12日(土)	9月19日(土)	9月26日(土)	10月3日(土)	10月25日(日)	
					時間	10:00~	10:00~	10:00~	10:00~	10:00~	10:00~	13:30~		
					実施内容	播種・ハオハオ		除草	刈り取り		脱穀		味噌加工	
						60cm×20cmでユキピリカを2粒ずつ1畦に播く		自分で植えた場所の除草	大豆を鋸鎌で刈りニオ積みして、乾燥させる		乾燥した大豆を、唐苧・脱穀機で莢から取り出す		農産加工室で加工	
収穫 加工 体験	親子で旬の野菜 石窯ピザコース	各8組	¥1,000	各圃	実施日	5月16日(土)		7月11日(土)		7月28日(火)				
					時間	10:00~		10:00~		10:00~				
					実施内容	アスパラ・ピザ加工		新ジャガ・ピザ加工		ミニトマト・ピザ加工				
			8組		8組		8組							
	親子で収穫 石窯焼きコース	各10組	¥500~ ¥1,200	各圃	実施日	7月19日(日)		8月22日(土)		10月3日(土)				
					時間	10:00~		10:00~		10:00~				
					実施内容	ジャガイモ収穫 新ジャガ焼き芋 手づくりバター体験		トウモロコシ収穫 焼きトウモロコシ		3種サツマイモ収穫 3種焼き芋				
	コンニャクを作って 芋煮コース	各6組	¥1,000	子ども 農園	実施日	10月17日(土)		10月18日(日)						
					時間	10:30~		10:30~						
実施内容					コンニャク収穫 コンニャク作り サトイモ煮食、米食		コンニャク収穫 コンニャク作り サトイモ煮食、米食							
栽培 収穫 体験	うるち米コース	10組	¥3,500	水田	実施日	6月6日(土)	6月7日(日)	7月5日(日)	7月12日(日)	9月27日(日)	10月4日(日)	10月11日(日)	10月18日(日)	
					時間	10:00~	10:00~	10:00~	10:00~	10:00~	10:00~	10:00~13:00	10:00~13:00	
					実施内容	田植え		除草		稲刈り、ハサ掛		脱穀、籾摺り、精米、試食		
						1組6畝		自分で植えた場所の除草		鋸鎌で稲を刈り、ハサにかける		脱穀、籾摺り、精米		
	サツマイモコース	30組	¥4,000	1-1圃	実施日	5月23日(土)	5月24日(日)	6月13日(土)~8月2日(日)	9月19日(土)~10月4日(日)					
					時間	10:00~	10:00~	10:00~	11:00~15:00					
					実施内容	定植		除草		サツマイモ収穫				
			鳴門金時を15本植え付ける		自分で植えた場所の除草		収穫片づけ							
	エダマメコース	10組	¥2,500	E2-1圃	実施日	5月16日(土)	5月23日(土)	6月13日(土)~7月12日(日)	8月15日(土)~9月6日(日)					
					時間	10:00~	10:00~	10:00~	11:00~15:00					
					実施内容	播種		除草		収穫				
			4品種 各15株		自分で植えた場所の収穫を行う									
	ジャガイモ40株コース	30組	¥3,000	K-2圃	実施日	5月2日(土)	5月9日(土)	5月23日(土)~6月30日(火)	7月23日(木)~8月2日(日)					
					時間	10:00~	10:00~	10:00~	11:00~15:00					
					実施内容	植え付け		除草		収穫				
		男爵薯・キタアカリ各20個植え付ける		通路と株周りの除草		自分で植えた場所の収穫を行う								
ジャガイモ20株コース	25組	¥2,000	K-2圃	実施日	5月2日(土)	5月9日(土)	5月23日(土)~6月30日(火)	7月23日(木)~8月2日(日)						
				時間	13:30~	13:30~	10:00~	11:00~15:00						
				実施内容	植え付け		除草		収穫					
		男爵薯・キタアカリ各10個植え付ける		通路と株周りの除草		自分で植えた場所の収穫を行う								
タマネギ コース	一般	30組	¥2,000	J圃	実施日	5月3日(日)	5月10日(日)	6月1日(月)~7月31日(金)	8月22日(土)~8月30日(日)					
					時間	10:00~	10:00~	10:00~	11:00~15:00					
	実施内容	定植		除草		収穫								
		札幌黄・北もみじ2000の苗を各50本植え付ける		自分で植えた場所の除草と生育観察を行う		自分で植えた場所の収穫								
札幌黄ふあんくらぶ	15組	¥2,000	J圃	実施日	5月3日(日)	5月10日(日)	6月1日(月)~7月31日(金)	8月22日(土)~8月30日(日)						
				時間	13:00~	13:00~	10:00~	11:00~15:00						
実施内容	定植		除草		収穫									
	札幌黄の苗を100本植え付ける		自分で植えた場所の除草と生育観察を行う		自分で植えた場所の収穫									

体験農園 栽培収穫・栽培収穫加工・手づくり体験・緑肥作物一覧

圃場	作物	品種	作付面積	体験の種類
D2-1	大豆	ユキピリカ	675㎡	手づくり体験味噌
E1-1	ヒマワリ		4000㎡	緑肥
E2-1	エダマメ	神風香 他	110㎡	エダマメコース
I-1	サツマイモ	鳴門金時	380㎡	サツマイモコース
J1-1	タマネギ	札幌黄・北もみじ	430㎡	タマネギコース
J2-2	大豆	ユキピリカ	260㎡	大豆コース
M	コンニャク		200㎡	手づくり体験コンニャク
N	大豆	ユキピリカ	820㎡	手づくり体験味噌
K-2	ジャガイモ	男爵 他	620㎡	ジャガイモ20・40株コース
O-4	ソルゴー		275㎡	緑肥



令和2年度 サッポロさとらんど 水田体験学習のご案内



《はじめに》

サッポロさとらんど（札幌市農業体験交流施設）は、市民のみなさんに「農と食」を身近に感じ、興味を持っていただくことにより、「さっぽろの農業」を間接的に支援するためにつくられた施設です。

豊かな自然環境の中で、豊かな心と生きる力を育む農業体験学習を教育に取り入れていただきたく「サッポロさとらんど水田体験学習」をご案内いたします。ぜひとも当施設を体験学習の場としてご活用ください。

《募集案内概要》

① 体験概要

当施設の水田にてうるち米（ゆめぴりか）の田植えと稲刈り、脱穀を体験していただける内容となっております。

収穫したうるち米は、精米して後日お渡しいたします。

（田植え）1人あたり90株のポット苗を、1株ずつ田んぼの中に植えていただきます。土とふれあい、どろんこになりながら行う田植え体験は、都会の子ども達にとって貴重な経験となります。

（稲刈り）実った稲を鎌で刈り取り、その稲を束ねて乾燥させる作業（はさ架け）をしていただきます。

昔ながらの農具を使った作業を体で感じてもらうことにより、収穫の喜びを実感できます。

（脱穀）事前に刈り取って乾燥してある稲穂を使用して、稲を足踏み脱穀機で脱穀していただきます。

② 体験期間

（田植え）6月1日～6月12日の平日10日間

9:30～11:00 10:00～11:30

（稲刈り・脱穀）

9月28日～10月9日の平日10日間

9:30～11:00

※時間に関しては、別途協議いたします。

③ 精米引き渡し

精米完了次第お引き渡しいたします。

④ 受入校数

10校（田植え・稲刈りの両方に参加できる市内の学校に限ります。）

⑤ 体験料金

1人あたり300円【うるち米500gにかかる実費分】

※体験料金は、稲刈りの際にお支払いいただきます。

⑥ その他

天候や収量によってお引き渡しできるうるち米の量が増減する場合があります。あらかじめご承知おきください。

《申込方法》

- (1) 3月11日(必着)までに水田体験学習申込書に必要事項を記入の上、FAXまたは直接窓口にてお申込みください。
- (2) 申込書が届き次第、受付印を押し返信いたします(あくまでも受付印のため確定ではございません)。
- (3) 参加希望校が多数の場合には、抽選させていただく場合もございますので、あらかじめご承知おきください。抽選の結果、落選した場合は、別日、別時間での対応のご連絡をいたします。
- (4) 受入が決定した学校は随時、当施設の担当職員と打ち合わせをしていただき、日程や内容について決定させていただきます。また、体験日が近づきましたら下見と直前打ち合わせをお願いいたします。
- (5) 学習計画・内容等に関し、補足授業の希望がございましたら、別途協議させていただきます。

《注意事項》

- (1) 体験に必要な道具等は、当施設が準備いたしますが、ジャージ等の作業に必要な服装は各自ご準備ください。(事前に当施設の担当職員と服装等打ち合わせをお願いします)
- (2) 天候により体験ができない場合もございますので、必ず体験期間内で予備日を設けてください。
- (3) 申込み受付期日(3月11日)を過ぎてのキャンセルはご遠慮ください。
- (4) 体験作業中の体験者の過失等によって発生した事故については、原則として「授業時間内での事故」としてお取り扱いいただきます。当施設の構造上・運営上の瑕疵以外の責は負いませんのでご了承ください。
- (5) 当日は第6駐車場を利用いただくと便利です。また、さとの広場やさとらんど交流館ホールを昼食・休憩場所として利用いただけますので、事前にお申し付けください。

《体験場所及び付随施設案内図》



サッポロさとらんど 水田体験学習 申込書

学校名(年組)	小学校 年 (クラス数 クラス)				
体験人数	名(引率 名)	人数	×	300円=	円
担当者氏名		来園方法	路線バス・貸切バス・徒歩・その他()		
連絡先	〒 TEL () - FAX () -				

☆ 田植えの第一希望日を①と第二希望日を②と下表に書き込んで下さい。

6月										
田植え	1日(月)	2日(火)	3日(水)	4日(木)	5日(金)	8日(月)	9日(火)	10日(水)	11日(木)	12日(金)
9:30~ 11:00										
10:00~ 11:30										

☆ 稲刈りの第一希望日を①と第二希望日を②と下表に書き込んで下さい。

9月					10月					
稲刈り	28日(月)	29日(火)	30日(水)	1日(木)	2日(金)	5日(月)	6日(火)	7日(水)	8日(木)	9日(金)
9:30~ 11:00										

さとらんど受付印

《申込日》

令和 2年 月 日(曜日)

〒007-0880

札幌市東区丘珠町584-2

さとみらい プロジェクトグループ

サッポロ さとらんど (代表企業 雪印種苗株式会社)

TEL

011-787-0223

FAX

011-787-0947

以下は記入しないで下さい。日程が確定したら記入し、返信いたします。

田植え 月 日(曜日)

田植え(予備日) 月 日(曜日)

稲刈り 月 日(曜日)


《返信日》

稲刈り(予備日) 月 日(曜日)

令和 2年 月 日(曜日)

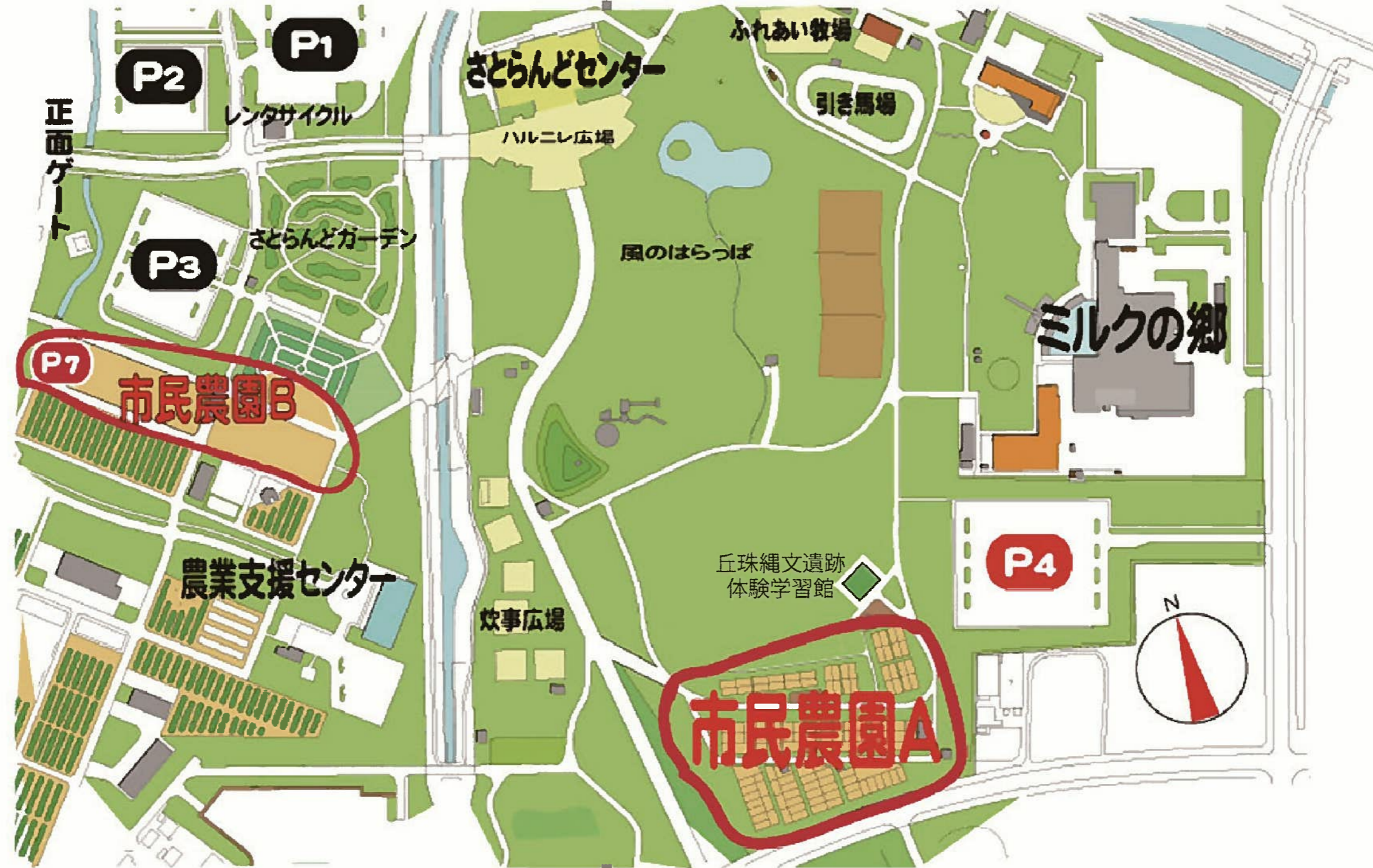
令和2年度 子ども学習農園 こども農園作付け図

交流館側

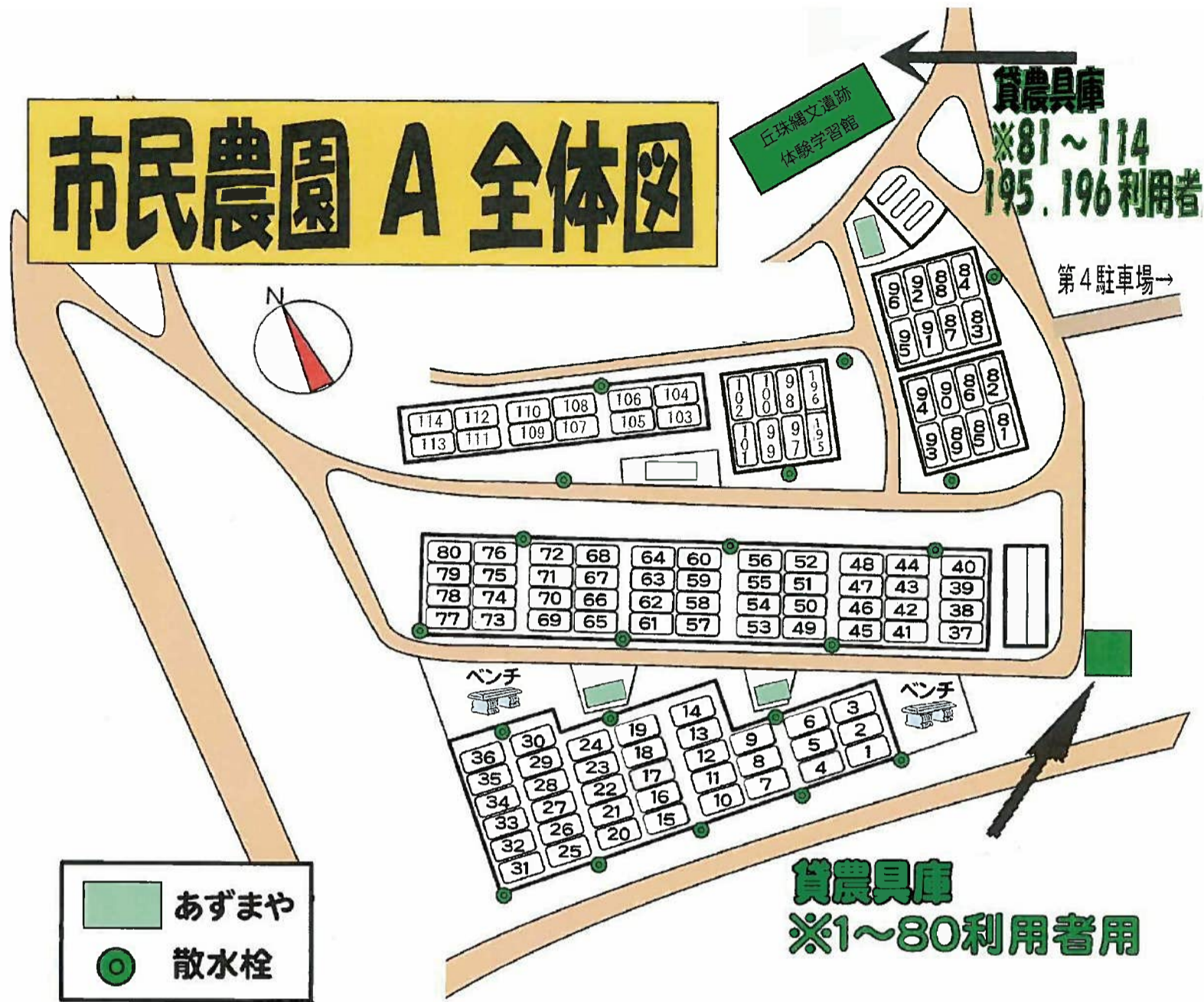


※ 令和2年度 作付け予定図です。
幼稚園・小学校の申し込み状況で面積は、変更します。

市民農園 配置図



市民農園 A 全体図



市民農園 B 全体図

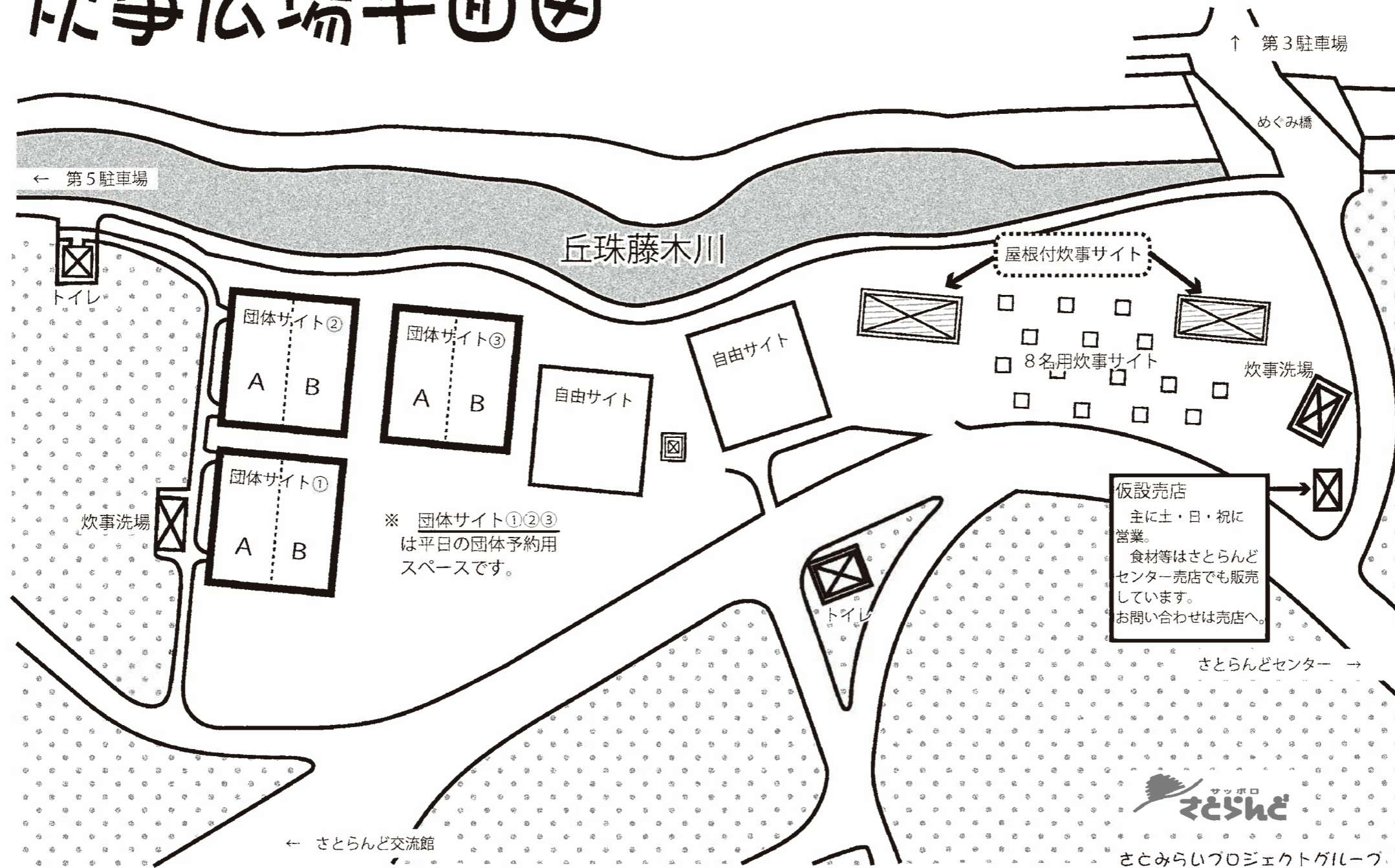


令和2年度 講座予定一覧表

		日程	講座名	定員	参加費	講師料	講座の目的	講師名	所属	内容			
外部講師による講座	お菓子づくり講座	6月21日	父の日のデコレーションケーキづくり	16人	¥1,300	¥8,909	石	個人情報に係る内容のため非公開	スイーツ王国加盟店	父の日のお祝いスイーツ作り。			
		7月2日	野菜ソムリエによるベジスイーツづくり	16人	¥1,300	¥8,909	石		野菜ソムリエ	野菜ソムリエから旬野菜のスイーツ作りを学ぶ。			
		9月3日	野菜ソムリエによるベジスイーツづくり	16人	¥1,300	¥8,909	石		野菜ソムリエ	野菜ソムリエから旬野菜のスイーツ作りを学ぶ。			
		9月21日	25周年イベント講座 敬老の日のスイーツづく	16人	¥1,300	¥8,909	石		スイーツ王国加盟店	さとらんどや札幌近郊の材料を使用しパティシエからケーキ作りを学ぶ。			
		2月上旬	バレンタインデーのスイーツづくり	16人	¥1,300	¥8,909	石		スイーツ王国加盟店	さとらんどや札幌近郊の材料を使用しパティシエからケーキ作りを学ぶ。			
		3月9日	ホワイトデーのスイーツづくり	16人	¥1,300	¥13,364	石		パン講師	地粉を使って野菜や乳製品を練りこんだパン作り。			
	野菜・ハーブ講座	7月5日	旬の野菜でクッキング	16人	¥1,300	¥13,364	石		伝	野菜ソムリエプロ	野菜ソムリエプロから旬野菜の料理を習う。		
		8/26・27・28のうちの1日	ハーブティーとハーブ料理づくり	15人	¥1,300	¥13,364			他	ハーブコーディネーター	ハーブ活用料理を学ぶ。		
	農畜産物加工・料理講座（食用品の加工講座）	米・めん・粉もの講座	4月23日	飾り巻き寿司づくり	16人	¥1,300	¥13,364		石	個人情報に係る内容のため非公開	札幌野菜農家	農業者と消費者の交流の場	
			5月10日	親子料理づくり	16人	¥1,300	¥13,364		石		野菜ソムリエプロ	地粉を使って野菜や乳製品を練りこんだパン作り。	
			6月7日	皮から作る餃子づくり	16人	¥1,300	¥8,909		石		伝	シーズネット所属	中国本場の餃子作りを学ぶ
			7月14日	野菜とパンのワンプレートランチ	16人	¥1,300	¥13,364		石		ベジカフェ主宰	野菜ソムリエから野菜の飾り切りや夏野菜を使ったパンを習う。	
			9月8日	フルーツ入りパンづくり	16人	¥1,300	¥13,364		石		パン講師	地粉を使って野菜や乳製品を練りこんだパン作り。	
			9月20日	25周年イベント講座皮から作る餃子づくり	16人	¥1,300	¥8,909		石		伝	シーズネット所属	中国本場の餃子作りを学ぶ
			9月22日	25周年イベント講座 そば打ち体験	20人	¥2,000	¥13,364		石		伝	石狩手打ちそば同好会	さとらんど産のそばを使った二八そば作り。
			10月1日	料理と秋の和菓子づくり	16人	¥1,300	¥8,909		石		伝	料理教室主宰	秋の献立と和菓子を学ぶ。
			10月13日	野菜とパンのワンプレートランチ	16人	¥1,300	¥13,364		石		ベジカフェ主宰	野菜ソムリエから野菜の飾り切りや季節野菜を使ったパンを習う。	
			11月10日	季節の野菜入りパンづくり	16人	¥1,300	¥13,364		石		パン講師	地粉を使って野菜や乳製品を練りこんだパン作り。	
			11月18日	そば粉で料理づくり	16人	¥1,300	¥8,909		石		伝	そば塾桂月庵主宰	新そば粉を使ってそば粉活用料理を学ぶ。
			3月25日	春の料理講座	16人	¥1,300	¥8,909		石		伝	料理教室主宰	春の献立と和菓子を学ぶ。
			11/15～3/21(計10回)	そば打ち体験	20人	¥2,000	¥13,364		石		伝	石狩手打ちそば同好会	さとらんど産のそばを使った二八そば作り。
			漬物づくり講座	8/20か21	きゅうりの塩漬けづくり	16人	¥1,500		¥13,364		石	農 伝	札幌野菜農家
	10月2日	キムチ漬けづくり		16人	¥1,500	¥13,364	石		農 伝	札幌野菜農家	農業者と消費者の交流の場。		
	10月3日	キムチ漬けづくり		16人	¥1,500	¥13,364	石		農 伝	札幌野菜農家	農業者と消費者の交流の場。		
	10/21か22か23	聖護院大根の漬物・玄米漬けづくり		16人	¥1,500	¥13,364	石		農 伝	札幌野菜農家	農業者と消費者の交流の場。		
	10/28か29	粕漬けづくり		16人	¥1,500	¥13,364	石		農 伝	札幌野菜農家	農業者と消費者の交流の場。		
	11月5日	ニンジン漬けづくり		16人	¥1,500	¥13,364	石		農 伝	札幌野菜農家	農業者と消費者の交流の場。		
	11月6日	ニンジン漬けづくり		16人	¥1,500	¥13,364	石		農 伝	札幌野菜農家	農業者と消費者の交流の場。		
	タイアップ料理講座	6月17日	乳製品たっぷりの料理講座	16人	¥800	¥0			他	雪印メグミルク	乳製品を使った料理講座 食品メーカーのタイアップ企画。		
		6月26日	お好み焼きづくり	16人	¥800	¥0	石		他	オタフクソース株式会社	食品メーカーのタイアップ企画。		
		1月14日	乳製品たっぷり講座	16人	¥800	¥0			他	雪印メグミルク	乳製品を使った料理講座 食品メーカーのタイアップ企画。		
	工芸講座（非食品の加工講座）	5月23日	苗もの市であけびのかごづくり	16人	¥2,800	¥13,364			伝	札幌職工芸講師	苗もの市あけびのつるでかごづくり		
		6月2日	初夏の花色寄せ植えづくり	16人	¥2,500	¥13,364			他	サンガーデン	苗もの市イベント講座で寄せ植えづくり		
		7月30日	夏休み講座キラキラ写真立てづくり	16人	¥1,000	¥13,364			伝	札幌職工芸講師	夏休み自由研究のお助け講座。		
		8月4日	夏休み講座チョークアートで壁掛けづくり	12人	¥1,000	¥13,364			他	日本チョークアート協会会員	夏休み自由研究のお助け講座。		
		9月21日	25周年イベント講座 羊毛で小物づくり	12組	¥1,000	¥13,364			他	羊毛フェルト作家	25周年イベント講座で羊のマスクットを親子で作る。		
		10月3日	あけびで平かごづくり	16人	¥2,400	¥13,364			伝	札幌職工芸講師	アケビのつるでかご作り。		
		11月23日	自然素材のハート型クリスマスリースづくり	16人	¥1,300	¥13,364			伝	札幌職工芸講師	アケビのつるでかご作り。		
		12/2・3・4のうちの1日	ハーブでスワッグづくり	16人	¥1,800	¥13,364			他	ハーブコーディネーター	ハーブのリース作りを学ぶ。		
		12月10日	正月のしめ飾りづくり	16人	¥1,800	¥13,364	石		農 伝	西当別女性部	農業者と消費者の交流の場。		
		1月11日	冬休み講座羊毛で小物づくり	16人	¥1,000	¥13,364			他	羊毛フェルト作家	羊毛を使った小物作りを学ぶ。		
	内部講師（さとらんど職員）による講座	さとらの講座（食用品の加工講座）	5/3・4・5・6(計4回)	GW講座 春の和菓子づくり	15組	¥800	¥0		石	伝	さとらんど講座担当チーフ	イベントに連動した地産地消講座。	
			7/29・30、8/5・6・12・13(計6回)	夏休み食育講座サンドイッチづくり	12組	¥1,000	¥0		石		さとらんど講座担当チーフ	さとらんどや石狩管内産の野菜を使用。	
			9月19日	25周年イベント講座 もちつき			¥0			伝	さとらんど講座担当チーフ	イベントに連動した地産地消講座。	
			9/26・27(計2回)	たまねぎフェスタ～札幌黄で肉まんづくり	10人	¥800	¥0		石		さとらんど講座担当チーフ	イベントに連動した地産地消講座。	
12/19、1/16、2/20、3/20(計4回)			こんにやくづくり講座	8人	¥800	¥0	農 伝		さとらんど講座担当チーフ	さとらんど産こんにやくいもを使用した講座。			
12/12～3/28(計12回)			みそづくり体験	8人	¥3,000	¥0	石 農 伝		さとらんど講座担当チーフ	さとらんど産大豆を使用した講座。			
12/23、1/23、2/27、3/27(計4回)			とうふづくり体験	8人	¥700	¥0	石 伝		さとらんど講座担当チーフ	さとらんど産大豆を使用した講座。			

講座の目的＝ 石一石狩管内の農畜産物のPRと普及、 農一農業者との交流、 伝一伝統の継承、 他一その他

炊事広場平面図



令和2年度(2020年)催事 「さとらんど市場」事業 スケジュール

合計開催日数 97日間

<催事 スケジュール>

名称: さとらんど市場

営業時間: 10:00-16:00

4月		5月		6月		7月		8月		9月		10月		11月	
日	曜	日	曜	日	曜	日	曜	日	曜	日	曜	日	曜	日	曜
1	水	1	金	1	月	1	水	1	土	1	火	1	木	1	日
2	木	2	土	2	火	2	木	2	日	2	水	2	金	2	月
3	金	3	日	3	水	3	金	3	木	3	金	3	土	3	火
4	土	4	月	4	木	4	土	4	火	4	日	4	水	4	木
5	日	5	火	5	金	5	日	5	水	5	土	5	金	5	木
6	月	6	水	6	土	6	木	6	金	6	日	6	火	6	金
7	火	7	木	7	日	7	火	7	土	7	月	7	水	7	土
8	水	8	金	8	月	8	水	8	日	8	火	8	木	8	日
9	木	9	土	9	火	9	木	9	水	9	金	9	土	9	月
10	金	10	日	10	水	10	金	10	木	10	金	10	土	10	火
11	土	11	月	11	木	11	土	11	火	11	日	11	水	11	木
12	日	12	火	12	金	12	日	12	水	12	土	12	金	12	木
13	月	13	水	13	土	13	木	13	金	13	日	13	火	13	金
14	火	14	木	14	日	14	火	14	土	14	月	14	水	14	土
15	水	15	金	15	月	15	水	15	日	15	火	15	木	15	日
16	木	16	土	16	火	16	木	16	水	16	金	16	土	16	月
17	金	17	日	17	水	17	金	17	木	17	金	17	土	17	火
18	土	18	月	18	木	18	土	18	火	18	日	18	水	18	木
19	日	19	火	19	金	19	日	19	水	19	土	19	金	19	木
20	月	20	水	20	土	20	木	20	金	20	日	20	火	20	金
21	火	21	木	21	日	21	火	21	土	21	月	21	水	21	土
22	水	22	金	22	月	22	水	22	日	22	火	22	木	22	日
23	木	23	土	23	火	23	木	23	水	23	金	23	土	23	月
24	金	24	日	24	水	24	金	24	木	24	金	24	土	24	火
25	土	25	月	25	木	25	土	25	火	25	日	25	水	25	木
26	日	26	火	26	金	26	日	26	水	26	土	26	金	26	木
27	月	27	水	27	土	27	木	27	金	27	日	27	火	27	金
28	火	28	木	28	日	28	火	28	土	28	月	28	水	28	土
29	水	29	金	29	月	29	水	29	日	29	火	29	木	29	日
30	木	30	土	30	火	30	木	30	水	30	金	30	土	30	月
31	金	31	日	31	月	31	火	31	日	31	月	31	土	31	日
期間	0	期間	0	期間	13	期間	18	期間	31	期間	30	期間	5	期間	0

<催事 概要>

催事名	日程	期間	場所	週末フェア	実施内容	特記事項	さとらんどカフェ 開催日(交流館内)	移動販売車 土・日
1 初夏の農畜産物月間	6月第1土(月)	13	交流館	6.7.8日 小松菜フェア 13.14.15日 ほうれん草フェア 20.21.22日 レタスフェア 26.27.28.29日	春野菜(アスパラ・春キャベツなど)のPRコーナーや、特性・調理法などを提示したパネルの設置 小松菜PRコーナーや、特性・調理法などを提示したパネルの設置 ほうれん草PRコーナーや、特性・調理法などを提示したパネルの設置 レタスPRコーナーや、特性・調理法などを提示したパネルの設置	土日はクイズコーナーを設置(※外部イベント同時開催日は除外)		
2 夏の農畜産物月間	7月第1土(月)	18	交流館	キウリフェア 4.5.6日 珍しい野菜フェア 11.12.13日 アロケイフェア 18.19.20日 夏野菜フェア 23.24.25日	キュウリPRコーナーや、特性・調理法などを提示したパネルの設置 アスパラゴスやアスパラゴスや、珍しい野菜のPRコーナーや、特性・調理法などを提示したパネルの設置 アロケイPRコーナーや、特性・調理法などを提示したパネルの設置 夏野菜(トマト・キュウリ・ピーマンなど)PRコーナーや、特性・調理法などを提示したパネルの設置	土日はクイズコーナーを設置	交流館内キウリジャンクション	移動販売車 交流館周辺の飲食を提供
3 初秋の農畜産物月間	9月第1日	31	交流館	農畜産物フェア(土・日・祝) サテライト(情報・PR販売) 9市町村別農業情報	イベント/サッポロスイカ・大浜みやこほかちや・とうもろこし/ゆかいものPRコーナーを順次設置 9市町村の特産品のPR(観光なども含む)紹介・特産品の一部販売 9市町村の農業の取り組み・観光情報を随時発信	8市町村の特産品PR販売		
4 秋の農畜産物月間	9月第1日	30	交流館	サテライト(情報・PR販売) 9市町村別農業情報	イベント/トビロジキョウエスに準じる 9市町村の農業の取り組み・観光情報を随時発信	8市町村の特産品PR販売		
5 晩秋の農畜産物月間	10月第1土(月) 31.11.12.13.14日	5	交流館	ほかちやフェア 3.4.5日 新米フェア 17.18日	イベント/トビロジキョウエスに準じる イベント「新米フェア」に準じる	土日はクイズコーナーを設置		

令和2年度

自主事業計画書

及び

収支計画書

目 次

1.	売店・屋外売店事業	2
2.	パークゴルフ用具の貸出し事業	5
3.	自動販売機事業	6
4.	えさやり事業	8
5.	おもしろ自転車事業	9
6.	さとらんどイメージキャラクターグッズ販売事業	11
7.	自主事業の収支計画	12

(1) 基本方針・事業目的

来園者の利便性向上を図るとともに、さとらんど®の主な事業の一つとして位置付けられるよう、「農業」や「食」に関する事業に寄与します。

『売店(屋外売店を含む)』は、各種講座の教材や材料、札幌市、及び、その近郊の農畜産物を含む北海道産の農畜産物加工品等を販売することにより、指定事業の効用を高めることができるものと考えます。

また、来園者に対して、さとらんど®ならではの特色あるサービスを提供する各種講座との相乗効果が期待できます。

『売店・屋外売店』事業は、指定管理者『さとみらいプロジェクトグループ』の管理・監督のもと、専門的な業者 株式会社 雪印パーラーに、第三者業務委託することにより、事業を遂行します。

なお、売店・仮設売店の運営にあたっては、利用者アンケートを実施することにより、来園者の要望を把握し、ニーズに応えるべく改善を図ります。

(2) 運営の概要

『売店』事業では、軽食・乳製品・スイーツ等を販売することにより、来園者に対して、さとらんど®が充実した施設であると認識してもらえるよう努力します。

また、札幌市を始めとする北海道の農畜産物の加工品を販売するコーナーを設け、地産地消のPRに努めます。

〔運営期間〕：夏期営業期間（4月29日から11月3日まで）

〔メニュー〕：アイスクリーム・乳製品・キャラメル・飲料・お菓子など

『屋外売店』は、家族連れなどで賑わう「炊事広場」に隣接する位置にあるため、来園者が手軽に炊事広場を利用することができるよう、ジンギスカンや野菜、飲料、アイスクリーム、パーベキューセットなどを提供します。

〔運営期間〕：夏期営業期間（4月29日から11月3日まで）

⑤土・日・祝休日や夏休み期間を中心とする

〔メニュー〕：アイスクリーム・飲料・焼肉用の食材・焼き肉用の資材など

(3) 収支計画

収入

(単位：円)

項 目	金 額	備 考
施設使用料	1,925,908	
合 計	1,925,908	

支出

(単位：円)

項 目	金 額	備 考
目的外使用料	1,407,000	
光熱水費	36,000	
会議費	5,000	
租税公課	200	
人件費	30,020	
合 計	1,478,220	

(1) 基本方針・事業目的

さとらんどは、緑に囲まれた風景をバックに、パークゴルフを楽しむことができる施設を有しており、その利用に際し、パークゴルフの用具を持参せずに来園されたお客様にも気軽にパークゴルフを楽しんでもらえるよう用具の貸し出しサービス事業を行うことと致します。

(2) 運営の概要

パークゴルフ場のクラブハウスにて、パークゴルフ用クラブとボールのセットの貸し出しサービスを行います。

クラブ・ボールの貸し出し 1セット 200円

(3) 収支計画

① 収入

(単位：円)

項目	金額	備考
貸出料	694,000	
合計	694,000	

② 支出

(単位：円)

項目	金額	備考
目的外使用料	16,000	
備品費	110,000	クラブ代
消耗品費	11,000	ボール代
人件費	157,412	
合計	294,412	

(1) 基本方針・事業目的

さとらんどは、約 74ha と広大な敷地面積を有しており、とりわけ夏期には来園者から屋外での飲料水の補給が求められます。給水場所が離れて存在しており移動に時間を要することから、来園者の利便性を図る目的でさとらんど園内に自動販売機を設置致します。

また、同時に真夏の熱射病防止対策の一つとしての目的も兼ね備えています。

自動販売機の設置に際しては、オペレーショントラブルや苦情等が発生した場合の対応、商品補給時における各種事業との調整、また、園内の安全管理という観点等から、指定管理者が責任を持って事業を遂行することが適しているものと考えます。

昨年度は、飲料の自動販売機を主要施設 9 箇所合計 25 台設置しましたが、令和 2 年度も同様に 9 箇所 25 台体制と致します。

自動販売機事業は、アンケート等の来園者ニーズに基づいて自動販売機の設置場所や台数、商品等について適宜、見直しを行っており、今後もニーズに基づいてサービスの向上を図ります。

(2) 運営の概要

園内 9 箇所に飲料の自動販売機を全 25 台設置し、その運営管理を行います。

※設置 9 箇所は、別図を参照。

運営期間は、さとらんどセンター事務室に設置する 1 台と売店脇に設置する 4 台が 1 年間（4/1～3/31）、他の 20 台は夏期営業期間の 4 月 29 日から 11 月 3 日までと致します。

なお、仮設売店外の自動販売機 3 台については、これまでと同様に売店業者（㈱雪印パーラー）が管理します。この自動販売機 3 台については従来どおり仮設売店の電源を使用するため、自動販売機の電気料金は仮設売店全体の電気料金に含まれます。

又、さとらんどセンター内売店脇の自動販売機 4 台については、夏期営業期間は売店業者（㈱雪印パーラー）が管理し、冬期営業期間は指定管理者が管理致します。この 4 台の収入は売店業者（㈱雪印パーラー）に帰属し、自動販売機の電気料金は自動販売機に設置する子メーターによって管理します。

(3) 収支計画

① 収入

(単位：円)

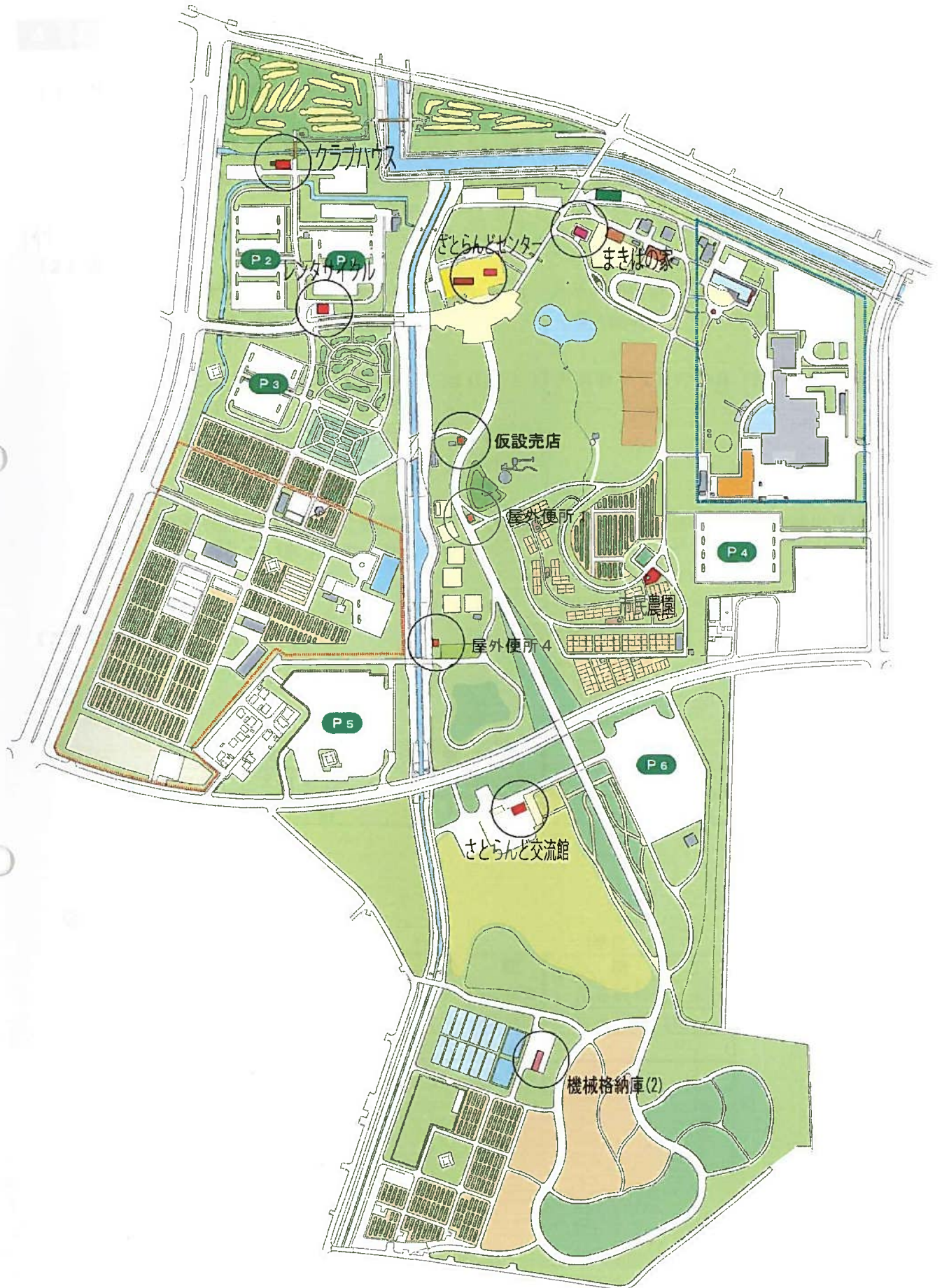
項目	金額	備考
販売手数料	1,200,000	
合計	1,200,000	

② 支出

(単位：円)

項目	金額	備考
目的外使用料	180,000	
電気代	140,000	
人件費	67,171	
合計	387,171	

さとらんど園内自動販売機設置図 (○印)



(1) 基本方針・事業目的

さとらんどでは園内に動物を飼育しており、飼育動物と来園者のふれあいの機会を増やし、動物や農畜産業への興味関心を高めることを目的として、動物のえさの販売を行います。平日も含めた夏期営業期間を通してえさやり事業を行うことと致します。

(2) 運営の概要

希望者に対し、「まきばの家」横（東側）にて、えさの販売を行います。

えさ（クッキー、及び、ニンジン） 1袋100円

えさの販売は、夏期営業期間（4月29日から11月3日まで）の毎日（ただし悪天候の日を除く）行います。

販売時間は、午前が10時30分～11時30分

午後が1時30分～3時30分

えさの販売は、固定された施設を使用して実施する訳ではないので、行政財産の目的外使用許可を要しない自主事業と致します。

(3) 収支計画

① 収入

(単位：円)

項目	金額	備考
えさ売上	1,350,000	
合計	1,350,000	

② 支出

(単位：円)

項目	金額	備考
仕入費	544,000	えさ材料代
消耗品費	40,000	えさの袋代他
人件費	291,290	
合計	875,290	

(1) 基本方針・事業目的

農業にふれあい、農業や農畜産物への理解を深めて頂くためには、まずは、さとらんどに来園して貰い、直に農業や農畜産物等に触れる機会を増やすことが大切です。

そのために、近隣の施設では導入されていない「おもしろ自転車」という来園者にとって魅力ある事業を運営することにより来園者の増加を図ります。

「おもしろ自転車」には野菜や動物の形をしたものも多数あるため、主な利用者である小学生や幼児に農業や畜産への興味を喚起する効果も期待できます。

また、「おもしろ自転車」は、健康的で安全な乗り物であり、親子・兄弟・家族等での利用も可能であるため、さとらんど利用者の健康的で安全なレクリエーションに寄与するものでもあります。以上の観点により、「おもしろ自転車事業」を実施します。

(2) 運営の概要

おもしろ自転車(50台)を、主に小学校低学年以下の児童・幼児を対象として有料で貸し出します。

運営期間は、4月29日(土)～10月11日(日)までの土・日・祝日、及び、小学校・中学校の夏休み期間(7月23日頃～8月23日頃)合計76日間。

貸出時間 午前10時～午後4時30分(受付は午後4時まで)
実施場所 2号調整池アスファルト部分(別紙参照)
利用料金 30分 400円

(3) 収支計画

① 収入

(単位:円)

項目	金額	備考
使用料	5,700,000	
合計	5,700,000	

② 支出

(単位:円)

項目	金額	備考
目的外使用料	45,000	
委託費	2,262,000	自転車輸送費用他
印刷製本費	95,000	チケット印刷代
広告宣伝費	75,000	のぼり・ボール他
会議費	5,000	
通信運搬費	10,000	配送料他
消耗品費	75,000	保安用品、塗料他
修繕費	15,000	
人件費	3,522,119	
合計	6,104,119	

おもしろ自転車実施場所



(1) 基本方針

さとらんどイメージキャラクターとして「ぐんぐん」があります。
「ぐんぐん」のキャラクターグッズの販売を行い、「ぐんぐん」のPRを行うことによりさとらんどの認知度を向上させ、来園者の増加に寄与することを目的とします。

(2) 運営の概要

「ぐんぐん」のキャラクターグッズの販売を、来園者の多い夏期営業期間（4月29日～11月3日）に、さとらんど交流館の館内にて行います。

販売場所は、「さとらんど市場」が営業を行っている日は、交流館のホール内「さとらんど市場」の売り場の中に設置します。「さとらんど市場」が休業の日は、エントランスホールに設置します。

キャラクターグッズの販売時間は、9時から16時までとします。

エコバッグ、エコ箸、ストラップ、ノート、メモ帳等のグッズを販売します。
販売するキャラクターグッズの選定に当たっては、事前に札幌市と協議を行います。

(3) 収支計画

① 収入

(単位：円)

項目	金額	備考
グッズ販売代金	40,000	
合計	40,000	

② 支出

(単位：円)

項目	金額	備考
目的外使用料	9,000	
仕入費	20,000	
光熱水費	0	
消耗品費	1,000	グッズ包装用袋他
人件費	36,352	
合計	66,352	

(1) 自主事業全体の収支計画

① 収入

(単位：円)

項目	金額	備考
売店事業 収入	1,925,908	
PG用具貸出事業 収入	694,000	
自動販売機事業 収入	1,200,000	
えさやり事業 収入	1,350,000	
おもしろ自転車事業収入	5,700,000	
さとらんどイメージキャラクターグッズ販売事業 収入	40,000	
合計	10,909,908	

② 支出

(単位：円)

項目	金額	備考
売店事業 支出	1,478,220	
PG用具貸出事業 支出	294,412	
自動販売機事業 支出	387,171	
えさやり事業 支出	875,290	
おもしろ自転車事業 支出	6,104,119	
さとらんどイメージキャラクターグッズ販売事業 支出	66,352	
合計	9,205,564	

③ 収支

収入 10,909,908円 - 支出 9,205,564円 = 1,704,344円