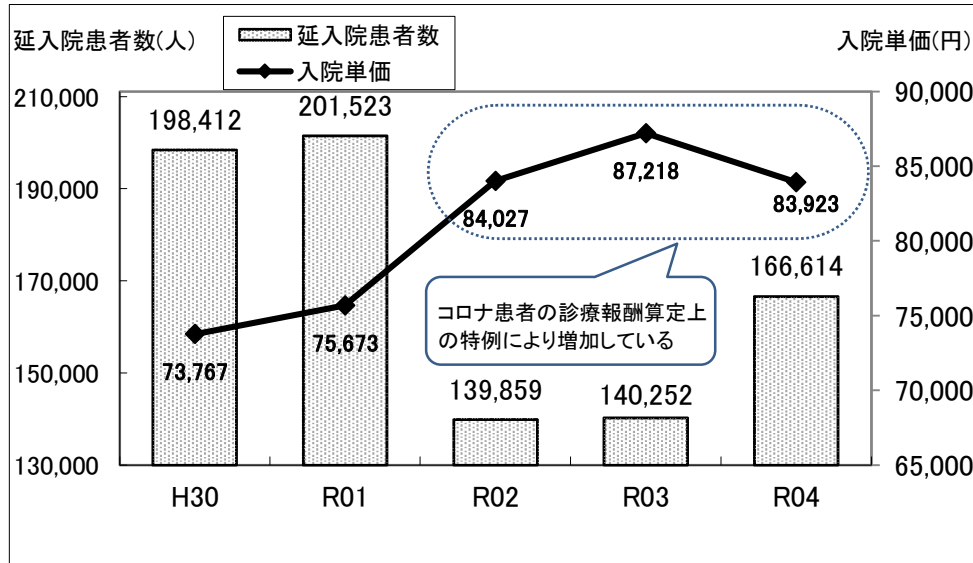


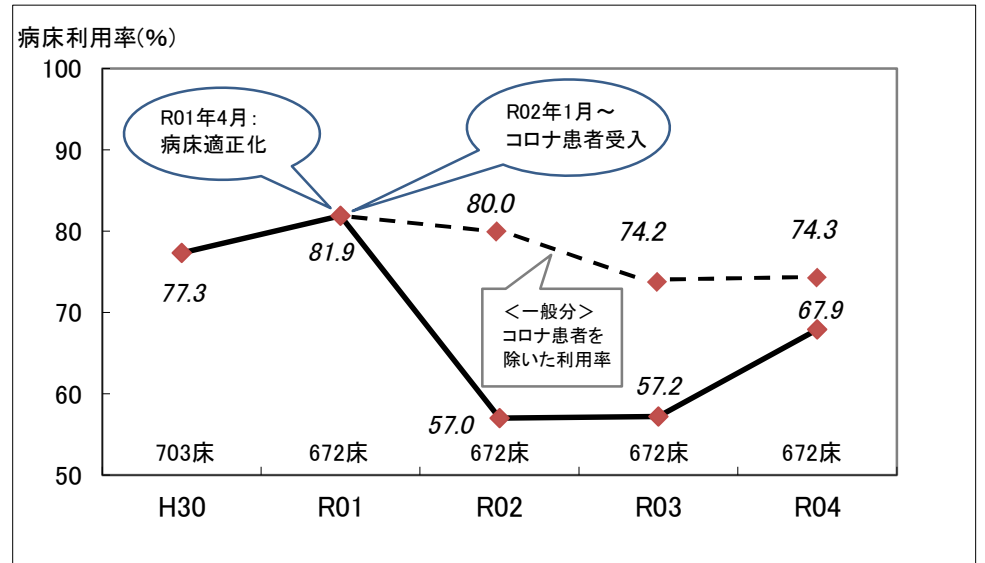
1 令和 4 年度決算の概要

(1) 各指標の推移

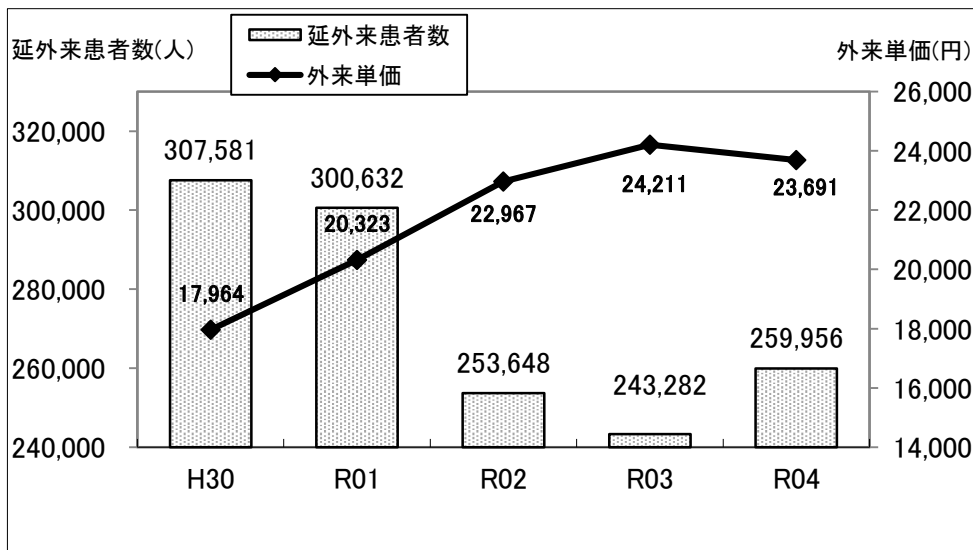
■ 延入院患者数・入院単価の推移



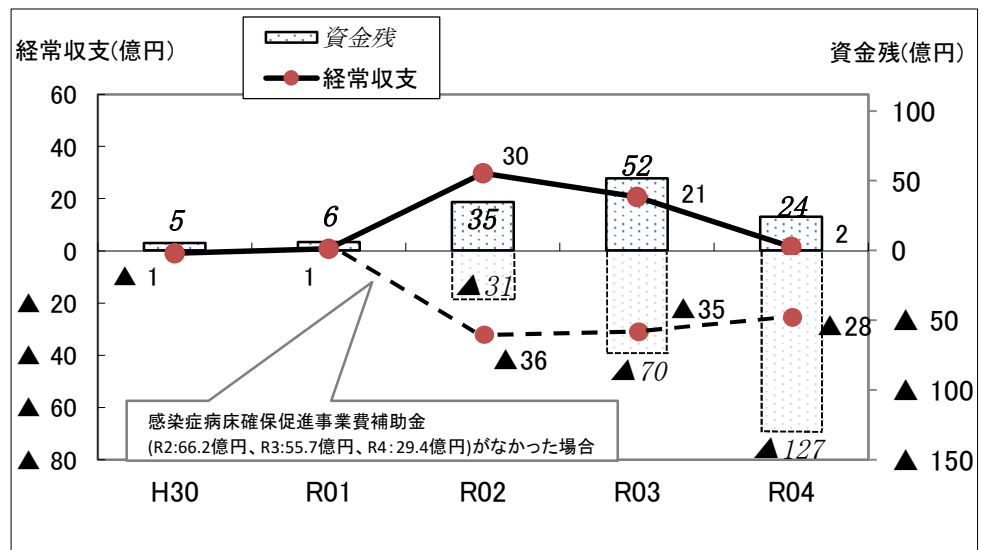
■ 病床利用率の推移



■ 延外来患者数・外来単価の推移



■ 経常収支・資金残の推移



(2) 収益的収支 <経営に伴って生じたすべての収益とそれに対応する費用>

項 目	令和3年度決算 A	令和4年度決算 B	差引増減 B-A	増減説明など
診 療 収 益	181.2億円	201.4億円	20.2億円	患者数（入院・外来）の増加による。
一般会計繰入金	9.7億円	9.5億円	▲ 0.3億円	企業債利息分繰入金の減など。
コ口ナ関連 補助金・負担金	57.3億円	29.5億円	▲ 27.8億円	感染症病床確保促進事業費補助金の減少など。 (55.7億円→29.4億円)
そ の 他 収 益	11.1億円	11.2億円	0.1億円	
経 常 収 入 計	259.4億円	251.6億円	▲ 7.8億円	
給 与 費	118.0億円	119.6億円	1.7億円	時間外勤務手当の増（1.3億円）、処遇改善手当の増（0.6億円）など。
材 料 費	66.2億円	71.7億円	5.4億円	患者数（入院・外来）の増加による。
経 費 ほ か	50.1億円	55.0億円	4.8億円	委託料の増（建物総合管理）、光熱水費（電気・ガス）の増など。
医 業 外 費 用	4.4億円	3.7億円	▲ 0.7億円	企業債利息の減など。
経 常 支 出 計	238.7億円	250.0億円	11.3億円	
経 常 収 支 差 引	20.7億円	1.6億円	▲ 19.0億円	

※表中の金額は、億円単位で表示しているため、総額とその内訳の合計が一致しない場合がある。

(3) 資本的収支 <建物や医療器械などの整備費用とその財源など>

項目	令和3年度決算 A	令和4年度決算 B	差引増減 B-A	増減説明など
企業債	8.3億円	7.7億円	▲ 0.6億円	医療機器購入費の減による。
出資金	0.3億円	1.6億円	1.3億円	一般固定資産（PC等）の増による。
コロナ関連 補助金・負担金	1.9億円	1.2億円	▲ 0.8億円	コロナ医療機器購入費の減による。
負担金	18.6億円	19.3億円	0.6億円	企業債償還分
資本的収入計	29.2億円	29.8億円	0.6億円	
建設改良費	10.9億円	12.2億円	1.3億円	
病院整備費	2.8億円	2.8億円	0.0億円	・医療ガス設備更新工事 ・ヒートポンプユニット更新工事 ・高層系統市水受水槽更新工事 等
医療機器 購入費等	8.1億円	9.4億円	1.2億円	・総合医療情報システム端末機 ・部門システム用仮想基盤サーバ機器 ・多目的デジタルX線TVシステム 等
企業債償還金	27.1億円	28.0億円	0.9億円	元利均等返済による影響。（利息の減少→元金償還金の増加） 企業債残高▲20.3億円（94.3億円→74.0億円）
他会計借入金 償還金	2.0億円	0.0	▲ 2.0億円	一般会計への返済分。 （長期借入金残高：25億円）
資本的支出計	40.0億円	40.2億円	0.2億円	
収支差引	▲ 10.8億円	▲ 10.4億円	0.5億円	

※表中の金額は、億円単位で表示しているため、総額とその内訳の合計が一致しない場合がある。

2-1 (参考) 業務量

区 分		令和4年度決算	令和3年度決算		
		A	B	決算対比 (A-B)	増減率(%) (A-B)/B
入 院	病床数(床)	672	672	0	0.0
	病床利用率(%)	67.9%	57.2%	10.7	-
	延患者数(人)	166,614	140,252	26,362	18.8
	1日平均患者数(人)	456	384	72	18.8
	新入院患者数(人)	14,378	11,993	2,385	19.9
	平均在院日数(日)	10.6	10.7	△ 0.1	△ 0.9
外 来	延患者数(人)	259,956	243,282	16,674	6.9
	1日平均患者数(人)	1,070	1,005	65	6.5

2-2 (参考) 一般/コロナ別 入院業務量

区 分		令和4年度決算	令和3年度決算		
		A	B	決算対比 (A-B)	増減率(%) (A-B)/B
一般分	病床数(床)	595	479	116	24.2
	病床利用率(%)	74.3%	74.2%	0.1%	-
	延患者数(人)	161,420	129,768	31,652	24.4
	新入院患者数(人)	13,722	11,053	2,669	24.1
コロナ分	病床数(床)	43	59	△16	△27.1
	病床利用率(%)	33.1%	48.7%	△15.6%	-
	延患者数(人)	5,194	10,484	△5,290	△50.5
	新入院患者数(人)	656	940	△284	△30.2
非稼働病床数(床)		34	134	△100	△74.6

※ 病床数については、年平均で算出している。

3 (参考) 総括表 (収支の詳細)

(単位: 千円、税込)

区分	収 入				支 出				収 支 差 引		
	項 目	令和3年度決算 (A)	令和4年度決算 (B)	差引増減 B-A	項 目	令和3年度決算 (C)	令和4年度決算 (D)	差引増減 D-C	令和3年度決算 (A-C)	令和4年度決算 (B-D)	好転額または 悪化(△)額
収 入 の 常 規 的 収 入	医 業 収 益	18,408,731	20,519,588	2,110,857	医 業 費 用	23,430,391	24,625,544	1,195,153	△ 5,021,660	△ 4,105,956	915,704
	診 療 収 益	18,122,627	20,141,447	2,018,820	給 与 費	11,796,929	11,963,500	166,571			
	うち入院収益	12,232,532	13,982,823	1,750,291	材 料 費	6,621,316	7,165,113	543,797			
	うち外来収益	5,890,095	6,158,624	268,529	経 費	3,718,509	4,212,651	494,142			
	一 般 会 計 繰 入 金	154,855	220,460	65,605	減価償却費	1,293,638	1,284,280	△ 9,358			
	そ の 他 医 業 収 益	131,249	157,681	26,432	医 業 外 費 用	440,972	373,111	△ 67,861	7,086,794	4,267,987	△ 2,818,807
	医 業 外 収 益	7,527,766	4,641,098	△ 2,886,668							
	一 般 会 計 繰 入 金	818,414	725,820	△ 92,594							
	コ ロ ナ 関 連 補 助 金	5,727,797	2,948,397	△ 2,779,400							
	そ の 他 医 業 外 収 益	981,555	966,881	△ 14,674							
	予 備 費				予 備 費	0	0	0	0	0	0
	小 計	25,936,497	25,160,686	△ 775,811	小 計	23,871,363	24,998,655	1,127,292	2,065,134	162,031	△ 1,903,103
	特 別 利 益	0	0	0	特 別 損 失	0	0	0	0	0	0
計	25,936,497	25,160,686	△ 775,811	計	23,871,363	24,998,655	1,127,292	2,065,134	162,031	△ 1,903,103	
資 本 的 収 入	企 業 債	833,300	771,400	△ 61,900	建 設 改 良 費	1,091,169	1,219,744	128,575	純利益(税抜)↓	純利益(税抜)↓	差引(税抜)↓
	出 資 金	30,706	160,853	130,147	病 院 整 備 費	277,811	282,176	4,365	2,061,718	158,464	△ 1,903,254
	コ ロ ナ 関 連 補 助 金	193,306	117,068	△ 76,238	医 療 機 器 購 入 費 等	813,358	937,568	124,210			
	補 助 金	722	7,083	6,361	企 業 債 償 還 金	2,710,582	2,798,404	87,822			
	負 担 金	1,861,701	1,925,308	63,607	他 会 計 借 入 金 償 還 金	200,000	0	△ 200,000			
					予 備 費	0	0	0			
	計	2,919,735	2,981,712	61,977	計	4,001,751	4,018,148	16,397	△ 1,082,016	△ 1,036,436	45,580
当年度分損益勘定留保 資 金	932,304	△ 1,892,536	△ 2,824,840				0	932,304	△ 1,892,536	△ 2,824,840	
合 計	29,788,536	26,249,862	△ 3,538,674	合 計	27,873,114	29,016,803	1,143,689	1,915,422	△ 2,766,941	△ 4,682,363	
過年度分内部留保資金	766,222	2,681,644	1,915,422				0	766,222	2,681,644	1,915,422	
総 計	30,554,758	28,931,506	△ 1,623,252	総 計	27,873,114	29,016,803	1,143,689	2,681,644	△ 85,297	△ 2,766,941	
一般会計からの長期借入金 残	2,700,000	2,500,000	△ 200,000		200,000		△ 200,000	2,500,000	2,500,000	0	
再 計	33,254,758	31,431,506	△ 1,823,252	再 計	28,073,114	29,016,803	943,689	5,181,644	2,414,703	△ 2,766,941	