




前立腺全摘術を受けられる患者様へ（前日入院）

ラジプロパス（前日入院）【17003-00】


患者氏名： \_\_\_\_\_ 様 入院病棟： \_\_\_\_\_ 病棟 主治医： \_\_\_\_\_ 受け持ち看護師： \_\_\_\_\_ No1/3

日付	/		
入院日数	1日目	2日目	
イベント	入院日	手術当日：手術前 手術当日：手術後	
目標	<input type="checkbox"/> 発熱がない <input type="checkbox"/> 不安の表出ができる 毎日看護師と評価します	<input type="checkbox"/> 合併症の所見がない <input type="checkbox"/> バイタルサインが安定している <input type="checkbox"/> 呼吸状態が安定している <input type="checkbox"/> 創痛のコントロールができています	
内服 注射	・現在内服している薬を確認させていただきます 	・ _____ 時頃から点滴を開始します ・朝の薬がある場合、医師の指示に従い内服します	・翌朝まで点滴があります
検査	・採血があります 		・レドワンがあります  ・採血があります
治療 処置	・手術部位の毛を剃ります ・おへその処置をします	・手術は _____ 時頃の予定です 	・傷の近くにチューブが入ってきます ・酸素マスクをしています ・血栓ができないように足にマッサージ器がついてきます
食事 飲水	・昼食から出ます ・夕食までは食べられます	・ _____ 時から食べられません  ・ _____ 時から飲めません	・食事はできません ・指示があるまで食べたり飲んだりできません ・術後3時間で飲水は可能ですが、看護師が対応するまでお待ちください
清潔	・手術部位の清潔のため切毛後も必ずシャワー浴をお願いします 		・洗面はバッドで行います
排泄	・20時頃、便を出す座薬を2本挿します	・7時頃に座薬を2本挿します	・尿管が入ってきます
安静 活動	・病棟内自由です  	・手術室には歩いて行きます 	・バッドの上で寝たままの状態でご過ごします ・寝返りは可能ですので、お手伝いします
説明 指導	・手術の説明を外来で終わっていない場合は医師から手術について説明がありますのでご家族の同席をお願いします ・その後同意書をいただきます ・入院後の生活について説明します ・全身麻酔の場合は手術室看護師・麻酔科医師の訪問があります ・T字帯・ストロー付きコップの準備をお願いします。T字帯は看護師に渡してください	・ヘアピン、指輪、ネックレス、ピアス、マニキュア、ジェルネイル等の装飾品や時計、眼鏡、コンタクト、下着（ブラジャーやシャツ）、湿布、磁気シール、義歯等はずして下さい ・バッドの上の私物の片付けをお願いします	・術後観察用の部屋に移ります ・お腹に管が入ってくることがあります ・傷の痛みがありましたらお知らせ下さい

注) 現時点で考えられる予定であり変更になることがあります

前立腺全摘術を受けられる患者様へ（前日入院）




ラジプロパス（前日入院）【17003-00】

患者氏名：	様	入院病棟：	病棟	主治医：	受け持ち看護師：	No2/3
日付	/	/	/	/	~	/
入院日数	3日目	4日目	5~6日目	7日目		
イベント	手術後1日目	手術後2日目	手術後3~4日目	手術後5日目		
目標 毎日看護師と評価します	<input type="checkbox"/> 合併症の症状・所見がない <input type="checkbox"/> バイタルサインが安定している <input type="checkbox"/> 呼吸状態が安定している <input type="checkbox"/> 尿道不快のコントロールができています <input type="checkbox"/> 創痛のコントロールができています <input type="checkbox"/> 離床できる	<input type="checkbox"/> 感染の徴候がない <input type="checkbox"/> 排便のコントロールができています <input type="checkbox"/> 尿道不快のコントロールができています <input type="checkbox"/> 創痛のコントロールができています <input type="checkbox"/> 離床できる	<input type="checkbox"/> 感染の徴候がない <input type="checkbox"/> 排便のコントロールができています <input type="checkbox"/> 尿道不快のコントロールができています <input type="checkbox"/> 創痛のコントロールができています			
内服 注射	・点滴があります					
検査	・採血があります ・ベッド上でワグンをとります ・体重測定をします	・体重測定をします				
治療 処置	・回診があります		・回診があります ・お腹の管が抜けます	・回診があります		
食事 飲水	・問題なければ昼から食事が出ます			・特に制限はありません		
清潔	・タオルで身体を拭きます 		・お腹の管が抜けたら、尿の管が入っていてもシャワーに入ることができます 			
排泄	・尿の管が入っています					
安静 活動	・許可が出たら歩く事ができます（初回は看護師と一緒に行うので、バッドでお待ちください）	・病棟内自由です 		・病院内自由です		
説明 指導	・早く回復するためにも早期に離床し、活動する事が大切です ・傷の痛みがあれば遠慮せずに看護師に伝えて下さい	・パンソルトを用いて骨盤底筋体操について説明します（尿漏れ改善のための運動です）		・尿の管を抜いた後の説明をします ・尿取りパットを準備してください		

注）現時点で考えられる予定であり変更になることがあります

前立腺全摘術を受けられる患者様へ（前日入院）

患者氏名： \_\_\_\_\_ 様 入院病棟： \_\_\_\_\_ 病棟 主治医： \_\_\_\_\_ 受け持ち看護師： \_\_\_\_\_

日付	/	/	/	/
入院日数	8 日目	9 日目	10 日目	11 日目
イベント	手術後 6 日目	手術後 7 日目	手術後 8 日目	退院日
目標 毎日看護師と評価します	<input type="checkbox"/> 感染の徴候がない <input type="checkbox"/> 排便のコントロールができています <input type="checkbox"/> 尿失禁量が減少している <input type="checkbox"/> 創痛のコントロールができています <input type="checkbox"/> 清潔の保持ができる	<input type="checkbox"/> 感染の徴候がない <input type="checkbox"/> 排便のコントロールができています <input type="checkbox"/> 尿失禁量が減少している <input type="checkbox"/> 日常生活の注意点について理解できる <input type="checkbox"/> 清潔の保持ができる		
内服 注射				
検査		・採血があります 	・尿の勢いの検査をします	
治療 処置	・回診時に尿の管を抜きます	・回診があります	終了(退院)基準： * 37.5 度以上の発熱がない * 創感染症がない * 創痛が自制内で経過する * 尿失禁量が減少している 	
食事 飲水	・特に制限はありません			
清潔	・尿漏れの多い方は清潔を保つためにもシャワー浴をしましょう 			
排泄	・異常がなければ尿の管が抜けます。尿の管が抜けた後は、1 回尿量や失禁量を測って指定の用紙に記入していただきます			
安静 活動	・病院内は自由です			
説明 指導	・尿の管を抜いた後は、排尿時に痛みを感じる場合があります ・血尿が出たりすることがあります ・そのような症状がある時は看護師に伝えてください ・リンパ郭清をした方には術後浮腫に関する説明をします ・尿取りパットの使い方を説明します	・手術結果が出ている場合は医師から説明があります ・結果が出ていない場合は外来受診の際に説明があります ・退院後の生活の注意点についてパンフレットで説明します	・退院時に持って帰りたい薬がある方は早めにお知らせ下さい ・診断書の申し込みは文書センターになります	・退院手続きが終わりましたら担当者より連絡します ・1 階退院窓口にて精算してください ・土日祝日の場合は郵送になります

注) 現時点で考えられる予定であり変更になることがあります