





腎部分切除を受けられる患者様へ

患者氏名： _____ 様 入院病棟： _____ 病棟 主治医： _____ 受け持ち看護師： _____ No1/2

日付	/		/	
入院日数	1 日目		2 日目	
イベント	入院日		手術前	手術後
目標	入院日		手術前	手術後
毎日看護師と評価します <input type="checkbox"/> 発熱がない <input type="checkbox"/> 不安の表出ができる <input type="checkbox"/> 手術について理解できる				<input type="checkbox"/> バイタルサインが安定している <input type="checkbox"/> 疼痛のコントロールができています <input type="checkbox"/> 安静がまもられている <input type="checkbox"/> 出血傾向の症状・所見がない <input type="checkbox"/> 呼吸状態が安定している
内服 注射 ・現在内服している薬を確認させていただきます			・ _____ 時頃から点滴があります ・朝のお薬は医師の指示で内服します	・点滴をします
検査 ・採血があります ・身長、体重測定をします				・採血をします ・レントゲンを撮ります
治療 処置 ・手術の範囲に毛があれば剃ります ・おへその処置をします			・手術は _____ 時 頃の予定です ・	・背中痛み止めのチューブが入ってきます ・傷の近くにチューブが入ってきます ・酸素マスクをします ・血栓ができないように足にマッサージ器がついてきます
食事 飲水 ・夕食まで食べられます			・ _____ 時から食べる事が出来ません ・ _____ 時以降、飲む事が出来ません	・食事はできません ・手術後3時間で飲水可能ですが看護師が対応するまでお待ちください
清潔 ・手術部位の清潔のため切毛後に必ずシャワー浴をしてください				・傷の近くのチューブが抜けるまでは体を拭くタオルをお持ちします ・尿管が抜けるまで陰部洗浄を行います ・洗面はベッドで行います
排泄				・尿道留置カテーテルが入っています
安静 活動 ・特に制限はありません			手術時間が前後する場合がありますので自室でお過ごしください	・ベッド上安静です ・座ったり、ベッドから降りる事ができませんが横向きになる事はできます
説明 指導 ・手術の説明を外来で終わっていない場合は医師から手術について説明がありますのでご家族の同席をお願いします。その後同意書をいただきます ・入院後の生活について説明します ・全身麻酔の場合は手術室看護師・麻酔科医師の訪問があります ・T字帯・ストロー付きコップの準備をお願いします。T字帯は看護師に渡してください			・時計、眼鏡、義歯等を外してください ・ベッド上の私物の片付けをお願いします	・手術後は身体に様々なチューブが入っていますので絶対に自分で抜いたりしないでください ・手術や麻酔の影響により様々な症状が出る事が予想されます ・症状に応じて対処していきますので辛い事があれば看護師に伝えてください（吐気や痛みなど）

注) 現時点で考えられる予定であり変更になることがあります

患者氏名： 様 入院病棟： 病棟 主治医： 受け持ち看護師： No2/2

日付	/ /	/ ~ /	/ ~ /
入院日数	4 日目	5~8 日目	9~10 日目
イベント	手術後 2 日目	手術後 3 ~6 日目	手術後 7~8 日目
目標	<input type="checkbox"/> 疼痛のコントロールができています <input type="checkbox"/> 感染徴候がみられない <input type="checkbox"/> 排便のコントロールができています	<input type="checkbox"/> 疼痛のコントロールができています <input type="checkbox"/> 感染徴候がみられない <input type="checkbox"/> 排便のコントロールができています	<input type="checkbox"/> 疼痛のコントロールができています <input type="checkbox"/> 感染の徴候がみられない <input type="checkbox"/> 日常生活の注意点について理解できる
内服 注射	・点滴があります（点滴が終わりましたら針を抜きます）		
検査	<ul style="list-style-type: none"> 朝食前に採血があります  朝食前に体重測定をします 	<ul style="list-style-type: none"> 手術後 5 日目の朝食前に採血があります 朝食前に体重測定をします 	 
治療 処置	・回診で背中チューブを抜きます	・手術後 3 日目の回診で傷の近くのチューブを抜きます	・回診があります
食事 飲水	・水分を 1 リットル以上飲みましょう		
清潔	<ul style="list-style-type: none"> 傷の近くのチューブが抜けるまで体を拭くタオルをお持ちします 尿の管が抜けるまで陰部洗浄を行います 	<ul style="list-style-type: none"> 傷の近くのチューブが抜けたらシャワー浴ができます 	<ul style="list-style-type: none"> シャワー浴ができます 
排泄	・尿道留置カテーテルが入っています	<ul style="list-style-type: none"> 尿の管が抜けます 管を抜いた後の初回排尿はカップに取り、トイレから呼び出しボタンを押し、看護師へ知らせてください 	<div style="border: 1px solid black; padding: 5px; text-align: center;"> 退院基準：創部感染・肉眼的血尿・腸閉塞などの合併症がない 日常生活動作が回復している </div>
安静 活動	<ul style="list-style-type: none"> 背中チューブが抜けたから、体調が問題なければ院内自由に過ごしてください 	・院内自由に過ごしてください	
説明 指導	<ul style="list-style-type: none"> 手術後の合併症を予防する為には身体を動かすことが大切です 痛み止めを使用しながら動いていきましょう 		<ul style="list-style-type: none"> 退院後の生活についてパンフレットに沿って説明します 退院について不安や疑問があればいつでもお話しください 診断書が必要な場合は、1 階の文書センターにてお申し込みください 診察券と次回の予約票をお渡しします 退院手続きは看護師から連絡があるまで病室でお待ちください 精算の連絡がありましたら荷物を持って 1 階の会計窓口 10 番、11 番または自動精算機にて会計を済ませてお帰りください 土日、祝日の場合は郵送となります