







胃腸炎の治療を受けられる患者様へ

患者氏名： \_\_\_\_\_ 様      入院病棟： \_\_\_\_\_ 病棟      主治医： \_\_\_\_\_      受け持ち看護師： \_\_\_\_\_      No1

日付	/	/	/	/	/
入院日数	1日目	2日目	3日目	4日目	5日目
イベント	入院日	治療中			退院日
<b>目標</b> 毎日看護師と評価します	<input type="checkbox"/> 患者さんと家族が入院の目的を理解し、同意している <input type="checkbox"/> 指示の検査が終了している <input type="checkbox"/> 感染予防を理解している <input type="checkbox"/> 点滴を受けられる	<input type="checkbox"/> 感染予防を理解している <input type="checkbox"/> 点滴を受けられる	<input type="checkbox"/> 点滴を受けられる。 <input type="checkbox"/> おむつ交換などは手袋をはいて行うなど説明通りに実施できる	<input type="checkbox"/> 点滴を受けられる <input type="checkbox"/> 水分摂取しても吐かない	<input type="checkbox"/> 水分を摂取しても吐かない <input type="checkbox"/> 水様便がでない <input type="checkbox"/> 退院後の生活や異常時の対処方法について理解することができる
<b>検査</b>	・外来で実施していない場合、尿の検査や採血をすることがあります 				
<b>治療</b>	・点滴を24時間行います 			・指示により点滴がとれます	
<b>処置</b>	・入院後、検温・体重測定を行います ・1日3回検温（6時、14時、19時）を行います。熱がある場合などは随時行います				
<b>基本的活動</b>	<b>食事</b>	・場合によって絶食または絶飲食となります  ・牛乳、乳製品、かんきつ類、油ものは控えるようにしてください ・水分摂取ができる場合は、回数をチェックします（専用の用紙があります） ・毎日15時におやつがでます（★離乳食・特別食ではつきません）			
	<b>排泄</b>	・排泄回数のチェックをします（専用の用紙に書いてください）  ・紙おむつは専用のBOXに捨ててください			
	<b>安静</b>	・室内、トイレ歩行のみ可です ・就学前のお子様で希望がある場合、点滴中は、お部屋に保育士が訪問し、一緒に遊びます（平日の午後）			
	<b>清潔</b>	・状態によって清拭を行います（点滴中は、着替えを手伝います） ・日中、看護師が点滴部位の保清を行います（点滴中は毎日）			
<b>説明と指導</b>	・医師が入院の説明を行ったあと、理解できたか、同意しているかについて確認します ・児のお尻やおむつに触れたあとは手洗いを充分に行ってもらえるように、手洗い方法を説明します ・排泄物や吐物で汚れた病院の衣類やタオルは室内にある専用のBOXに入れてください ・本日予定されている検査が終了しているかを確認します ・点滴をしている場合やサークルベッドの使用時は、転倒・転落に注意してください ・看護師が病棟案内及び入院中の生活について説明します	・病気の状態から、飲んでも良い水分について医師の指示があるので、説明をします ・水分などを摂取し、吐き気・おう吐や下痢の症状がひどくならないか観察します ・毎日主治医の診察があり、症状や検査結果についての説明があります。疑問な点は遠慮せずに聞いてください ・食事が開始されたときに、適切な食事内容について説明します ・その後の、状態についても観察します 	・どのような状態になると退院できるのかを説明します ・退院後の注意事項について、パンフレットを用いて説明します ・看護師が退院てつきを行います ・手続きができ次第、担当者が納入通知書をお届けします ・納入通知書を持って1階自動会計機で精算してください ・お預かりした診察券などをお渡ししますのでお部屋でお待ちください ・体温計を返却してください 		

注) 現時点で考えられる予定であり変更になることがあります