





手術日から退院までの経過（帝王切開術 当日用）母児同室

退院日： 月 日 予定

氏名： 様 入院病棟 9階東病棟 主治医： 受け持ち助産師：

ケア項目	手術当日/産後0日目		産後1日目	産後2日目	産後3日目	産後4日目	産後5日目	産後6日目
	(/)		(/)	(/)	(/)	(/)	(/)	(/)
患者目標 毎日助産師と評価します	<input type="checkbox"/> 手術前の検査が終了している <input type="checkbox"/> 手術を受けられる準備ができています（絶飲食、点滴が終了している） <input type="checkbox"/> 体温、脈拍、血圧などが正常範囲で経過している <input type="checkbox"/> 子宮収縮が良好である		<input type="checkbox"/> 体温、脈拍、血圧などが正常に経過し、治療を必要としない <input type="checkbox"/> 子宮収縮が良好に経過する <input type="checkbox"/> 1, 3, 5日目の採血結果で炎症反応が見られていない <input type="checkbox"/> 手術後2日目までに尿の管を抜いて歩くことができる <input type="checkbox"/> 支援を受けながら育児行動が行える <input type="checkbox"/> 赤ちゃんの様子を気にかけて過ごすことができる					
処置及び観察 検査	手術前	手術後	<ul style="list-style-type: none"> 9時頃に回診があります。お部屋でお待ち下さい 傷・乳房・子宮収縮状態を診させて頂きます 背中に入っている痛み止めの管を抜きます 術後、初めて歩く練習を一緒にします 採血があります 毎日、朝食前に体重測定、検温を行い、用紙に記載してください 	<ul style="list-style-type: none"> 回診の時、傷の確認をします 毎日、朝食前に体重測定、検温を行い、用紙に記載してください 	<ul style="list-style-type: none"> 採血があります 	<ul style="list-style-type: none"> 尿検査カップをお渡しします 	<ul style="list-style-type: none"> 朝食前に体重を測定してください 朝食前に採血と尿検査があります 日中に血圧を測定します 退院診察があります（9時頃です） 	<ul style="list-style-type: none"> 退院診察で問題がなければ退院です 退院は午前中にお願います
	<ul style="list-style-type: none"> 赤ちゃんの心拍を確認します 血圧・脈拍・体温を測定します 背中・胸に痛み止めの管が入ってきますので、その確認をします 血圧、脈拍、体温を定期的に測定します 血栓予防の器械を足元につけます マニキュア（手足とも）、メイクは落としてください 指輪、ネックレス、時計、コンタクト、ヘアピンなどの貴金属は外してください（眼鏡はよいです） 							
点滴・お薬	<ul style="list-style-type: none"> 今まで飲んでた薬は医師の指示がある時間までの分をお飲み下さい 手術前に点滴をします 	<ul style="list-style-type: none"> 500mlの点滴を4本します 抗生剤の点滴を2回します 子宮収縮剤の点滴があります 	<ul style="list-style-type: none"> 500mlの点滴を2本します ※破水や陣痛発来時は産後2日目まで抗生剤の点滴があります 	<ul style="list-style-type: none"> 500mlの点滴を1本します 				
	食事	<ul style="list-style-type: none"> 飲食、飲水は不可 	<ul style="list-style-type: none"> 入室後4時間で水分可 	<ul style="list-style-type: none"> 普通食が出ます 				
日常生活	行動範囲		<ul style="list-style-type: none"> ベッド上安静です 2～3時間毎に体の向きを変えさせて頂きます 	<ul style="list-style-type: none"> 病棟内自由です *売店は行けません 	院内自由です			
	清潔	<ul style="list-style-type: none"> シャワーに入れます 	<ul style="list-style-type: none"> 陰部をきれいにし、ナプキンを交換します 	<ul style="list-style-type: none"> 体を拭き、更衣をお手伝いします 	<ul style="list-style-type: none"> シャワー浴ができます。体調に合わせてお手伝いをいたします（回診や診察や退院後の生活の説明の時間は避けてください） 			
	排泄	<ul style="list-style-type: none"> 前日までの排便回数をお聞きます。（退院まで毎日です） 	<ul style="list-style-type: none"> 尿の管が入ってきます 	<ul style="list-style-type: none"> 歩けるようになったら、尿の管を抜きます 日中は3～4時間毎にトイレに行きましょう 				
育児		<ul style="list-style-type: none"> 出生8時間後にビタミンKのシロップを助産師が赤ちゃんに与えます 	<ul style="list-style-type: none"> 毎朝、新生児室で新生児科の医師が赤ちゃんの健康状態を確認します（9時までに新生児室にお連れ下さい） 体調に合わせて、母子同室の説明（別紙参照）、授乳指導、育児指導を行います 	<ul style="list-style-type: none"> 先天代謝異常検査の申し込み用紙をお渡しします 	<ul style="list-style-type: none"> 先天代謝異常検査の採血をします ビタミンKのシロップを助産師と一緒に投与します 			
説明・指導	<ul style="list-style-type: none"> 担当医師から手術についての説明があります 今後の経過について助産師から説明があります 		<ul style="list-style-type: none"> お祝い膳についての説明があります 	<ul style="list-style-type: none"> 1ヶ月健診・退院の日時を確認します 				
<p>退院後の生活についての説明の日 (/)</p> <p>赤ちゃんのお風呂の説明の日 (/)</p> <p>「あかちゃんといっしょ」のパンフレットを持参し、新生児室にお集まり下さい。</p> <p>※お風呂の説明は11時から、退院後の説明は14時からです。</p> <p>※場所・時間を変更する場合は当日お伝えします。</p>								

注) 現時点で考えられる予定であり変更になることがあります

市立札幌病院 産婦人科・9階東病棟 2020年7月、2021年5月、2022年7月、2023年8月、2024年3月改訂