







リツキサン-トレアキシンの療法を受けられる患者様へ（木曜治療開始）

リツキサン-トレアキシンの療法パス（木曜治療開始）【06006-00】

患者氏名： \_\_\_\_\_ 様 入院病棟： \_\_\_\_\_ 病棟 主治医： \_\_\_\_\_ 受け持ち看護師： \_\_\_\_\_ No1/1

日付	/ / ~ / /	/ /	/ /	/ /	/ /	/ /
入院日数	1日目	2~3日目	4日目	5~10日目	11日目	12日目
イベント	入院日	トレアキシンの	リツキサンの			(退院日)
目標	・検査、治療の日程がわかる ・治療による副作用症状がコントロールできる	・治療による副作用症状がコントロールできる（嘔気、嘔吐、発熱など）	・治療による副作用症状がコントロールできる（発熱、発疹、咽頭不快感などアレルギー症状）	・治療による副作用症状がコントロールできる	・副作用症状がコントロールできる ・体調に問題がない ・退院の準備ができる	・嘔気や発熱など体調の悪化なく、退院できる
内服注射	・現在内服中のお薬があればお知らせください。持参された薬を内服してください(指示により変更となる場合があります)					
検査	・入院時に採血があります 	数日おきに採血があります。採血の日程は前日にお知らせします 			退院基準：嘔気、発熱など体調の変化がない 	
治療処置		①吐き気止め15~30分で点滴（ステロイド剤を使用する場合があります） ②トレアキシンの 1時間で点滴	①解熱剤、抗アレルギー剤（点滴開始30分前に内服） ②リツキサンの 投与時間は指示によります	・副作用症状が出現したときには、症状にあわせて対処を行います (例) 嘔気時には制吐剤の使用、発熱時には解熱剤や抗生剤の使用など 		
食事 飲水 清潔	・制限はありません					
排泄	・治療中、排泄時は蓋をしめてから水を2回流します(くわしくは当日ご説明いたします)					
安静活動	・制限はありません					
説明指導	・明日からの治療に備え、薬剤師からオリエンテーションを行います 	・トレアキシンの点滴について説明します ・点滴中は副作用症状のほか、何か体調に変化を感じたらすぐにお知らせください ・点滴中は機械（ポンプ）や点滴のチューブにご注意ください	・リツキサンの点滴について説明します ・点滴中は副作用症状のほか、何か体調に変化を感じたらすぐにお知らせください ・点滴中は機械(ポンプ)や点滴のチューブにご注意ください	退院後の生活についてご説明します。疑問や心配な点があれば遠慮無く聞いてください 		

注) 現時点で考えられる予定であり変更になることがあります