













血液透析を導入する患者様へ（入院当日から導入）

透析導入（2週間）パス（入院当日から透析予定）【04007-00】

患者氏名： _____ 様 入院病棟： _____ 病棟 主治医： _____ 受け持ち看護師： _____ No1/1

日付	/ /	/ ~ /	/ ~ /	/ /
入院日数	1日目	2日目～7日目	8日目～13日目	14日目
イベント	入院日：透析初日	1週目	2週目	退院
目標 毎日看護師と 評価します	<ul style="list-style-type: none"> ・血圧、体温、脈拍が安定している ・透析について理解できる  		<ul style="list-style-type: none"> ・血圧、体温、脈拍が安定している ・シャント管理、食事管理、体調の観察など自己管理ができる ・日常生活の注意点が理解できる  	
内服 注射	<ul style="list-style-type: none"> ・内服薬の種類と数を確認します 内服薬が変更になることがあります ※変更がある場合はお知らせします 			
検査	<ul style="list-style-type: none"> ・透析前にレントゲン検査や採血があることがあります その際はお知らせします  			
治療 処置	<ul style="list-style-type: none"> ・透析は（ 曜日 曜日 曜日）です 			<p>退院基準：</p> <p>日常生活の注意点がわかり自己管理ができる</p>
食事 飲水	<ul style="list-style-type: none"> ・透析食がです（ Kcal ） ・飲水制限があります（1日 ml） 前日10時～当日10時までに飲水量を所定の用紙に記載してください 間食は控え、病院食のみにしましょう 飲水は制限しすぎる必要はありません・制限範囲内で飲んでください 			
清潔	<ul style="list-style-type: none"> ・透析日は傷からの感染の危険性があります ・透析後にはシャワー浴せず、透析のない日にシャワー浴してください 曜日が合わない場合は看護師が調整させていただきます 			
排泄	<ul style="list-style-type: none"> ・1日の尿量を測ります 指定のカップで尿量を測ってください 前日10時～当日10時までの尿量を所定の用紙に記載してください 			
安静 活動	<ul style="list-style-type: none"> ・透析後は、1時間くらい安静にしてください ・外出・外泊は医師の許可が必要です  			
説明 指導	<ul style="list-style-type: none"> ・入院中のスケジュールを説明します ※医師より入院についての説明があります ・他院から処方されている薬は、入院期間分お持ちください ・「透析のしおり」をお渡しします ※透析の度に透析室に持参してください ・聴診器と血圧計をお持ちの方は持参してください ※病院のものとはかり比べをして誤差を調べ、退院後の参考にしてもらいます ※※1日3回血圧測定をします。 ・本日から透析となります（本日は看護師が透析室まで付き添います） 帰りは車椅子で病室に帰ります ・2回目以降の行き帰りは、体の状況により1人での歩行でかまいません ・透析室に行く前にホットパックでシャントを温めて向かいます ・2回目以降から、事前に痛み止めのテープを貼ることができます ・透析後のパンソウコウは翌日（透析終了24時間後）にははずすようにしてください ・下剤を使用している方は、透析のない日の前日に内服するようにしてください ・栄養指導を受けてもらいます ご家族と日程調整し看護師にお知らせください ・透析のない日に「透析のしおり」について説明します ・外来でお渡しした透析病院の一覧を元に、退院後に通院する病院のご相談をさせていただきます   		<ul style="list-style-type: none"> ・退院に向けて、退院後の自己管理方法について看護師から説明があります ・退院後に通院する透析施設の見学に行きます 見学の時には当院が手紙を持参していただきます ・透析のない日に「透析のしおり」について説明します 	
			<ul style="list-style-type: none"> ・会計から連絡後、退院の手続きをしていただきます ・診察券を返却します ・退院処方、次回受診予約表がある場合はお渡しします ・忘れ物がないか確認させていただきます 	

注) 現時点で考えられる予定であり変更になることがあります