












患者氏名： _____ 様

入院病棟： _____ 病棟

主治医： _____

受け持ち看護師： _____

No1/1

日付	/	/	/	/
入院日数	1日目	2日目	3日目	4日目
イベント	入院日	アブレーション当日	アブレーション後1日目	退院日
目標 毎日看護師と評価します	<ul style="list-style-type: none"> ・ 血圧・脈拍に問題がない ・ アブレーション治療の必要性を言える ・ 合併症について知っている 	<ul style="list-style-type: none"> ・ 血圧・脈拍が安定している ・ 合併症の症状が無い ・ 胸部の痛みがない ・ 穿刺部に問題がない ・ 安静（病棟内）が守られている 	<ul style="list-style-type: none"> ・ 血圧・脈拍が安定している ・ 胸部の痛みがない ・ 穿刺部に問題がない ・ 日常生活の注意点の理解ができる ・ 検査結果に問題がない 	<ul style="list-style-type: none"> ・ 血圧・脈拍が安定している ・ 胸部の痛みがない ・ 日常生活の注意点が理解できる
内服注射	<ul style="list-style-type: none"> ・ 中止薬がある場合があります。 () ・ 20時から24時間かけて、点滴を行う場合があります 	<ul style="list-style-type: none"> ・ 朝の内服薬は()時に飲んで下さい ・ ()手に点滴の針を入れます ・ 抗生剤の点滴を行います ・ 治療中は眠るお薬を点滴します  	<ul style="list-style-type: none"> ・ 中止薬がある場合があります () 	
検査	<ul style="list-style-type: none"> ・ 採血検査があります  	<ul style="list-style-type: none"> ・ アブレーション終了後心電図の検査があります 	<ul style="list-style-type: none"> ・ 血液検査と心電図の検査があります  	
治療処置	<ul style="list-style-type: none"> ・ 退院まで心電図モニターを装着します ・ 足の付け根の毛を剃らせていただきます ・ 寝たままお水が飲めるよう吸い飲みカストロー付きのコップを用意してください 	<ul style="list-style-type: none"> ・ 治療前に長病衣に着替えます ・ 治療は両足の付け根から行います。両足の付け根には麻酔のテープを貼ります ・ 治療用の心電図の電極を胸と足に貼ります ・ ストレッチャーでカテーテル室に行きます ・ 治療終了()時間後に血が止まっているかどうか確認します。止血が確認できたら歩行可能となります 	<div style="border: 1px solid black; border-radius: 15px; padding: 10px; background-color: #fff9c4;"> <p>退院基準：</p> <ul style="list-style-type: none"> ・ 不整脈の症状、所見がない ・ 胸部の不快感がない ・ 退院後の日常生活のわからないことを聞くこ </div>	
食事 飲水	<ul style="list-style-type: none"> ・ ()時から絶食です 	<ul style="list-style-type: none"> ・ ()時から飲水もできません ・ 治療後問題無ければお食事や飲水が再開になります ・ 夕食は寝たままでも摂取できるように、おにぎり食となります 		
清潔	<ul style="list-style-type: none"> ・ 入浴できます 	<ul style="list-style-type: none"> ・ シャワー浴はできません 	<ul style="list-style-type: none"> ・ シャワー浴はできません ・ ご希望があれば温かいタオルで身体を拭きます 	<ul style="list-style-type: none"> ・ 穿刺部に問題なければ退院後 入浴が可能です
排泄		<ul style="list-style-type: none"> ・ 尿道カテーテルを挿入します 歩行可能となったときに、尿道カテーテルを抜去します 	<ul style="list-style-type: none"> ・ 特に制限はありません 	
安静 活動	<ul style="list-style-type: none"> ・ 特にありません 	<ul style="list-style-type: none"> ・ 治療後は()時間安静です 		
説明 指導	<ul style="list-style-type: none"> ・ 治療について医師から説明があります 			

注) 現時点で考えられる予定であり変更になることがあります