









心臓カテーテル治療（足カテ用）を受けられる患者様へ

患者氏名： \_\_\_\_\_ 様 入院病棟： \_\_\_\_\_ 病棟 主治医： \_\_\_\_\_ 受け持ち看護師： \_\_\_\_\_ No1/1

日付	/ /		/ /		/ ~ /
入院日数	1日目		2日目		3~4日目
イベント	入院日	カテーテル前	カテーテル中	カテーテル後	治療後~退院日
<b>目標</b> 毎日看護師と評価します	・治療について理解する	・検査・治療後の合併症が出現しない			・治療部位の異常がわかる
<b>内服注射</b>		・( )手に点滴(補液)をします ・希望時、緊張を和らげる薬（安定剤）を飲みます ・薬の中止は( )です 薬の追加は ( )です ・団スリンを注射している方は( )です 			
<b>検査</b>	・( )手から点滴をします 20時から点滴開始です 	・胸や足に治療で使用する心電図の電極を貼り、足の甲（脈が触れる部分）に印をつけます ・検査後から翌日の日中まで、心電図モニターを装着します 		・帰室後ベッドで心電図をとります  ・3時間、または指示の安静時間が過ぎ、出血等の異常がなければ、看護師が固定を外します（安静時間が変更になる場合があります）	・朝採血をします 
<b>治療処置</b>	・両足のつけ根の毛を剃ります ・便検査を行います 外来でキットをもらい、自宅でご持参してください 	・カテーテルを刺す部位は、( )足の付け根になります ・1時間くらい前に痛み止めのテープを貼ります ・着替え、前あて（陰部保護）をします	・治療室の台の上に乗り、仰向けで行います ・治療中は動けませんので、背中や腰にだるさや痛みが出たり、苦しくなったりした時は、遠慮せずに申し出てください ・造影剤使用時、体が熱く感じる場合がありますが心配ありません		・日中で治療部位の消毒をします
<b>食事 飲水</b>	・当日までに、寝たまま水を飲めるよう、吸い飲みかストローを用意してください。	・昼食は軽食(パン食)、夕食は食べやすいよう、おにぎり食になっています。 ・治療の順番により食事時間をずらすことがあります ・帰室後、吐き気などがなければ食事・飲水は可能です 寝たままでも飲食出来るようにお手伝いします			・通常通りになります
<b>清潔</b>	・髭可された方はシャワー浴をしてください 	・点滴の針は、翌日の日中まで入れておきます			・治療部位が問題なければ、治療24時間後からシャワー浴できます
<b>排泄</b>		・安静時間中はベッド上での排泄になります ・必要な場合は、尿の管を入れます		・安静時間終了後、出血等がなければ、トイレや洗面所まで歩けるようになります 	
<b>安静活動</b>				・終了後は( )足のつけ根を圧迫固定し、ベッド上安静となります ・治療で動脈を刺しているため、動かすと出血してしまう危険がありますので、指示があるまでは起き上がり、刺した側の足を曲げないようにしてください ・翌朝までは、病棟内でお過ごしください	
<b>説明指導</b>		・眼鏡・入れ歯・時計・指輪などの金属類は外して、検査、治療に行きます ・ストレッチャー（寝たまま移動できる台車）で治療室へ行きます	・治療室の台の上に乗り、仰向けで行います ・治療中は動けませんので背中や腰にだるさや痛みが出たり、苦しくなったりした時は、遠慮せずに申し出てください ・造影剤使用時、体が熱く感じる場合がありますが、心配ありません	・治療で動脈を刺しているため、動かすと出血してしまう危険があります ・指示があるまでは起き上がり、刺した側の足を曲げないようにしてください	・行動範囲は通常通りですが、治療結果によって変更になる場合があります

注) 現時点で考えられる予定であり変更になることがあります