





患者氏名: _____ 様 入院病棟: _____ 病棟 主治医: _____ 受け持ち看護師: _____ No1/1

日付	/			/
入院日数	1日目			2日目
イベント	カテーテル前	カテーテル中	カテーテル後	退院日
目標 <small>毎日看護師と評価します</small>	・検査の合併症が出現しない 			・検査部位の異常がわかる 
検査・処置・行動範囲	<ul style="list-style-type: none"> カテーテルを刺す部位は()足のつけ根です 1時間くらい前に痛み止めのテープを貼ります ()手に点滴(補液)をします 胸や足に治療で使用する心電図の電極を貼り、足の甲(脈が触れる部分)に印をつけます 着替え、前あて(陰部保護)をします 希望時、緊張を和らげる薬(安定剤)を飲みます 眼鏡・入れ歯・時計・指輪などの金属類は外して、検査・治療へ行きます ストレッチャー(寝たまま移動できる台車)で検査室へ行きます 	<ul style="list-style-type: none"> 検査室の台の上に乗る、仰向けで行います 検査中は動けませんので、背中や腰にだるさや痛みが出たり、苦しくなったりした時は、遠慮せずに申し出てください 造影剤使用時、体が熱く感じる場合がありますが心配ありません 	<ul style="list-style-type: none"> 終了後は()足のつけ根を圧迫固定し、ベッド上安静となります ※検査で動脈を刺しているため、動かすと出血してしまう危険があります 指示があるまでは起き上がったり、刺した側の足を曲げないようにしてください 3時間、または指示の安静時間が過ぎ、出血等の異常がなければ、看護師が固定を外します(安静時間が変更になる場合があります) 安静時間終了後、出血等がなければ、トイレや洗面所まで歩けるようになります 翌朝までは、病棟内でお過ごしください 	<ul style="list-style-type: none"> 朝、採血をします 日中で検査部位の消毒をします 行動範囲は通常通りですが、検査結果によって、変更になる場合があります
食事 飲水	<ul style="list-style-type: none"> 昼食は軽食(パン食)、夕食は食べやすいよう、おにぎり食になっています 検査の順番により食事時間をずらすことがあります 帰室後、吐き気などがなければ食事・飲水は可能です。寝たまま飲食できるようお手伝いします 			<ul style="list-style-type: none"> 通常通りになります 検査部位に問題がなければ治療24時間後から入浴できます
清潔				
排泄	<ul style="list-style-type: none"> 安静時間中は、ベッド上での排泄になります 必要な場合、尿の管を入れます 			
説明 指導	<ul style="list-style-type: none"> 薬の中止は()です 薬の追加は()です インスリンを注射している方は()です 			

注) 現時点で考えられる予定であり変更になることがあります