








患者氏名： \_\_\_\_\_ 様 入院病棟： \_\_\_\_\_ 病棟 主治医： \_\_\_\_\_ 受け持ち看護師： \_\_\_\_\_ No1/1

日付	/		
入院日数	1日目		
イベント	入院日：検査当日・検査前	入院日：検査当日・検査後	
<b>目標</b> 毎日看護師と評価します	・検査の合併症が出現しない		
<b>内服</b> <b>注射</b>	・( )手に点滴(補液)をします   ・希望時、緊張を和らげる薬（安定剤）を飲みます。 ・薬の中止は( )です ・薬の追加は( )です ・インスリンの注射をしている方は( )です		
<b>検査</b>	・車椅子に乗って検査・治療室へ行きます。(肘の場合はストレッチャー(寝たまま移動できる台車)で移動することになります) 	・朝、採血をします 	
<b>治療</b> <b>処置</b>	・カテーテルを刺す部位は、( )手首・肘になります ・1時間くらい前に痛み止めのテープを貼ります。 ・着替え、胸や足に検査で使用する心電図の電極を貼ります。 ・眼鏡・入れ歯・時計・指輪などの金属類は外して、検査・治療へ行きます。	・終了後は( )手首・肘を圧迫固定し、シーネ(板)をあてます。検査・治療で動脈を刺しているため、動かすと出血してしまう危険があります。手首や肘を曲げないようにしてください ・手首の場合は2時間後に医師が、肘の場合は3時間で看護師が固定を外します ・止血が十分でない場合は、圧迫時間が延長されることがあります	・日中で検査部位の消毒をします 退院基準： ・検査の穿刺部に問題がない ・胸部症状がない
<b>食事</b> <b>飲水</b>	・昼食は軽食(パン食)、夕食は食べやすいよう、おにぎり食になっています ・検査の順番により食事時間をずらすことがあります ・帰室後、吐き気などがなければ食事・飲水は可能です		
<b>清潔</b>		検査部位が問題なければ、検査24時間後からシャワー浴できます 	
<b>排泄</b>	・トイレまでの歩行が可能です		
<b>安静</b> <b>活動</b>	・検査・治療後は、トイレ・洗面のみの歩行です。翌朝まで、病棟内でお過ごしください 	・安静度は通常通りになりますが、検査結果によって変更になる場合があります	
<b>説明</b> <b>指導</b>			

注) 現時点で考えられる予定であり変更になることがあります