








心臓カテーテル検査(足カテ用)を受けられる患者様へ

患者氏名: _____ 様 入院病棟: _____ 病棟 主治医: _____ 受け持ち看護師: _____ No1/1

日付	/ ~ /		/		/			
入院日数	1日目		2日目		3日目			
イベント	カテーテル前日		カテーテル前	カテーテル中	カテーテル後			
目標 <small>毎日看護師と評価します</small>	・検査について理解する		・検査の合併症が出現しない 		・検査部位の異常がわかる 			
検査・処置・行動範囲	<ul style="list-style-type: none"> ・()手から点滴をします ・20時から点滴開始です  ・両足のつけ根の毛を剃ります ・便検査を行います 外来でキットをもらい、自宅で採って持参してください		<ul style="list-style-type: none"> ・カテーテルを刺す部位は()足のつけ根です ・1時間くらい前に痛み止めのテープを貼ります ・()手に点滴(補液)をします ・胸や足に治療で使用する心電図の電極を貼り、足の甲(脈が触れる部分)に印をつけます ・着替え、前あて(陰部保護)をします ・希望時、緊張を和らげる薬(安定剤)を飲みます ・眼鏡・入れ歯・時計・指輪などの金属類は外して、検査・治療へ行きます ・ストレッチャー(寝たまま移動できる台車)で検査室へ行きます  		<ul style="list-style-type: none"> ・検査室の台の上に乗る、仰向けで行います ・検査中は動けませんので、背中や腰にだるさや痛みが出たり、苦しくなったりした時は、遠慮せずに申し出てください ・造影剤使用時、体が熱く感じることがありますが心配ありません 		<ul style="list-style-type: none"> ・終了後は()足のつけ根を圧迫固定し、ベッド上安静となります ※検査で動脈を刺しているため、動かすと出血してしまう危険があります ・指示があるまでは起き上がったり、刺した側の足を曲げないようにしてください ・3時間、または指示の安静時間が過ぎ、出血等の異常がなければ、看護師が固定を外します(安静時間が変更になる場合があります) ・安静時間終了後、出血等がなければ、トイレや洗面所まで歩けるようになります 翌朝までは、病棟内でお過ごしください 	
食事・飲水	<ul style="list-style-type: none"> ・当日までに、寝たまま水を飲めるよう、吸い飲みかストローを用意してください  		<ul style="list-style-type: none"> ・昼食は軽食(パン食)、夕食は食べやすいよう、おにぎり食になっています ・検査の順番により食事時間をずらすことがあります ・個室後、吐き気などがなければ食事・飲水は可能です。寝たまま飲食できるようお手伝いします 			<ul style="list-style-type: none"> ・通常通りになります ・検査部位に問題がなければ治療24時間後から入浴できます 		
清潔	<ul style="list-style-type: none"> ・許可された方はシャワー浴をしてください  							
排泄			<ul style="list-style-type: none"> ・安静時間中は、ベッド上での排泄になります ・必要な場合、尿の管を入れます 					
説明指導			<ul style="list-style-type: none"> ・薬の中止は()です ・薬の追加は()です ・団スリンを注射している方は()です 					

注) 現時点で考えられる予定であり変更になることがあります