







下部の消化管出血の治療を受ける患者様へ

患者氏名： _____ 様 入院病棟： _____ 病棟 主治医： _____ 受け持ち看護師： _____ No1/1

日付	/	/	/	/
入院日数	1日目	2日目～4日目	5日目～8日目	9日目～10日目
イベント	入院日	治療		治療～退院日
目標 <small>毎日看護師と評価します</small>	<input type="checkbox"/> 治療の流れが理解できる	<input type="checkbox"/> 血便が見られない <input type="checkbox"/> 疼痛のコントロールができています <input type="checkbox"/> バイタルサインが安定している <input type="checkbox"/> 検査データに問題が無い(2・4日目)	<input type="checkbox"/> 血便が見られない <input type="checkbox"/> バイタルサインが安定している	<input type="checkbox"/> 血便が見られない <input type="checkbox"/> バイタルサインが安定している <input type="checkbox"/> 退院後の注意点が理解できる
内服注射	<ul style="list-style-type: none"> 持参したお薬を確認します。看護師にお渡してください 絶飲食の場合、内服も中止になる場合があります。医師、看護師にご確認ください 内服薬の残数が少なくなってきましたら、看護師にお知らせ下さい 	<div style="border: 1px solid orange; padding: 5px; display: inline-block;"> 退院基準：腹痛・下血の腹部症状がない </div> 		
検査	<ul style="list-style-type: none"> 医師の指示で検査がある場合があります 大腸カメラを行う場合があります（検査の説明については別紙参照） 	<ul style="list-style-type: none"> 採血があります【2日目】【4日目】その他医師の指示で採血をすることがあります 腸の状態を観察するために腹部のレントゲンを連日撮影することがあります 大腸カメラを行う場合があります（検査の説明については別紙参照）   		
治療処置	<ul style="list-style-type: none"> 絶食の場合、点滴を行います。絶飲食の場合は点滴が24時間継続となることがあります 			
食事飲水	<ul style="list-style-type: none"> * 絶飲食(許可があるまで水分も不可) * 絶飲食(内服時少量のみ水分可) * 絶食 	<ul style="list-style-type: none"> 下血や身体の状態に合わせて食事が開始になります。食事内容は5分粥～全粥などお腹の状態に合わせて徐々に変わります。 病院食以外は間食も含めて摂らないようにしてください 		<ul style="list-style-type: none"> 退院後の食事内容については看護師より説明があります
清潔	<ul style="list-style-type: none"> 看護師にご確認ください 			
排泄				
安静活動				
説明指導	<ul style="list-style-type: none"> 腹痛、発熱などの症状が出現した場合には我慢せずすぐにナースコールでお知らせ下さい 便の色が黒や赤くなっている場合には、便の状況を確認しますので、流さずにトイレからナースコールでお知らせ下さい 			<ul style="list-style-type: none"> 事務担当が精算書をお渡しします 診察券、次回外来予約票をお渡しします 退院薬がある場合は忘れずにお持ち帰りください

注) 現時点で考えられる予定であり変更になることがあります