










喘息（中発作）治療を受ける患者様へ（10日用）

患者氏名： _____ 様 入院病棟： _____ 病棟 主治医： _____ 受け持ち看護師： _____ No1/1

日付	/ /	/ ~ /	/ ~ /	/ ~ /	/ /
入院日数	1日目	2～3日目	4～6日目	7～9日目	10日目
イベント	入院日	治療中			退院日
目標 <small>毎日看護師と評価します</small>	<ul style="list-style-type: none"> 入院の診療計画がわかる 	<ul style="list-style-type: none"> 安静時に呼吸が楽になる 	<ul style="list-style-type: none"> 労作時の呼吸困難がない リハビリの開始ができる 	<ul style="list-style-type: none"> 日常生活行動ができる 	<ul style="list-style-type: none"> 日常生活の注意点を知っている
内服 注射	<ul style="list-style-type: none"> いつも飲んでる薬の確認をさせていただきます 現在内服している薬は指示がない限りそのまま続けてください 	<ul style="list-style-type: none"> 気管支拡張剤の点滴を行います ステロイド（アレルギーを抑える薬）が入ることがあります 抗生物質の点滴をする場合もあります 		<ul style="list-style-type: none"> 退院処方があります 	
検査	<ul style="list-style-type: none"> 採血／レントゲンなどがあります  	<ul style="list-style-type: none"> 採血やレントゲンを定期的に行ないます。 検査の予定は前日の夕方に説明いたします。  			
治療 処置	<ul style="list-style-type: none"> 身体に酸素の取り込みが少ないときには、酸素を使うこともあります 気管を広げたり、痰を出しやすくするために吸入を行う場合もあります 毎日10時頃検温をします。体温を測って下さい。パルスオキシメーターで酸素飽和度を測定します 前日6時から当日6時までの尿・便の回数をうかがいます 毎週金曜日朝食前に体重測定をお願いしています。体重測定に介助が必要な方は看護師が手伝います 				
食事 飲水	<ul style="list-style-type: none"> 食べ物の制限はありません。禁止されている食べ物やアレルギーがある方はお申し出下さい 熱や咳などで食欲が無いなどありましたら、お粥などメニューの変更も可能ですのでご相談下さい 水分はできるだけ1日1000ml以上は飲むように心がけましょう。ただし身体が辛い時には無理をしなくて結構です 				
清潔	<ul style="list-style-type: none"> 喘息の状況にあわせて制限がある場合があります 				
排泄	<ul style="list-style-type: none"> 活動制限のある時や体調が悪い時は車椅子でお手伝いいたします 				<div style="border: 1px solid black; padding: 5px; text-align: center;"> 退院基準：喘息発作がコントロールされる </div>
安静 活動	<ul style="list-style-type: none"> 喘息の状況にあわせて活動の制限がある場合があります 筋力低下予防のために、リハビリをする場合があります 				
説明 指導	<ul style="list-style-type: none"> 診療計画書に沿って入院後の予定を説明させていただきます。ご了解いただけたら同意書にサインを頂きます 	<ul style="list-style-type: none"> 退院の際には次回の受診日（予約票）を説明し、お預かりした診察券をお返しします 退院手続きが済みましたら、お知らせいたします。退院窓口での精算をお願いします 			

注）現時点で考えられる予定であり変更になることがあります