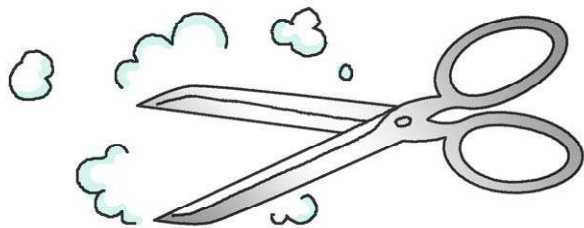


器具類の消毒方法 ~美容所の皆様へ~

洗浄


洗剤を使い、こすり洗いをします。



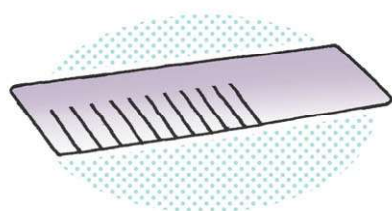
はさみ



ブラシ



クシ



エタノール

消毒用エタノールを含ませた綿、ガーゼでふき取るか、又は10分以上浸します




逆性石けん液

0.1%~0.2%逆性石けん液(塩化ベンザルコニウム又は塩化ベンゼトニウム)に10分以上浸します



紫外線消毒器

85 μ W/cm²以上の紫外線を20分以上照射

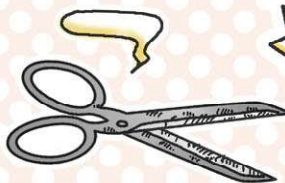


このほか、煮沸(2分以上)、次亜塩素酸ナトリウム(0.1%以上、10分間以上浸漬)、蒸気(80℃超、10分以上接触)、グルコン酸クロルヘキシジン(0.05%以上、10分間以上浸漬)、両性界面活性剤(0.1~0.2%、10分以上浸漬)による消毒方法があります。なお、クレゾールは使用できません。



消毒済みと未消毒を分けて保管

消毒液を良く洗い流し、使用済みのものと区別して、収納ケースなどに保管します。



NO!



消毒液の作り方

例) 0.1～0.2%逆性石けん液の作り方

水2Lに、消毒液をキャップ(5mL)4～8杯を入れて薄めます。

(市販の消毒薬の多くは、濃度10%です*)

*購入した消毒液の濃度を確認してください。



容器の約半分の消毒液の作り方

消毒液の保管

蒸発して濃度が変わらないよう蓋をしておきます。

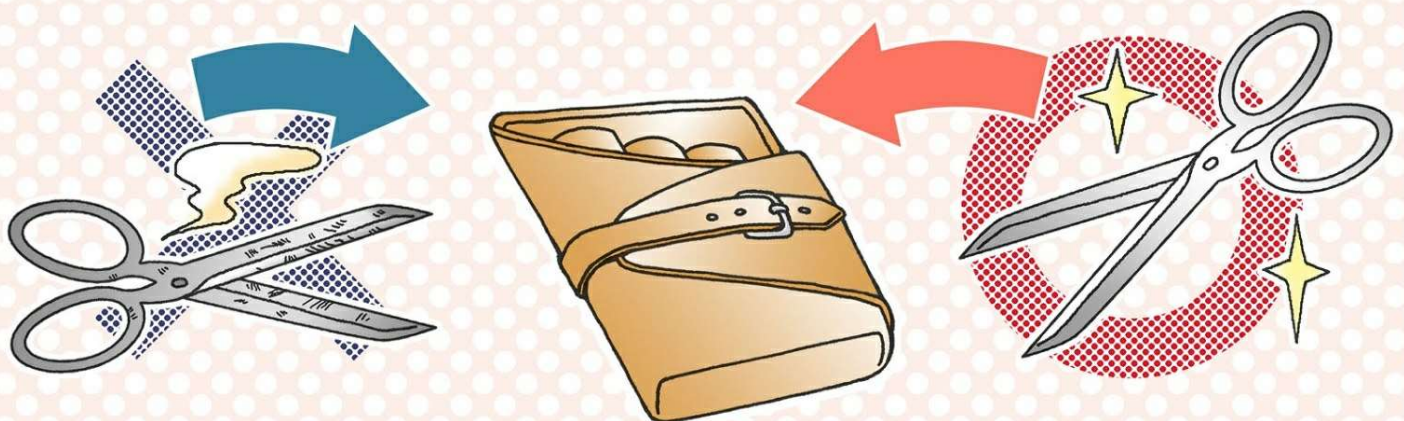
エタノールは、7日以内、その他の希釈した消毒薬は、毎日取り替えます。



シザーケースの注意点

シザーケースには、消毒済みの器具のみを収納しましょう。

(使用済みや使用中の器具を収納してはいけません。)



お問い合わせ先

〒060-0042 札幌市中央区大通西19丁目 WEST19 3階 札幌市保健所生活環境課

電話 011-622-5165 FAX 011-622-5177

札幌市保健所ホームページ <http://www.city.sapporo.jp/hoken-jo/>

R100

古紙パルプ配合率100%再生紙を使用



02-H06-09-1400
21-2-239

このシートは、お店の衛生管理に活用してください。

講習会では最新の情報を提供しています。次回の講習会もご参加ください。