


器具類の消毒方法～理容所の皆様へ～

カミソリの消毒方法

洗浄

洗剤を使い、こすり洗いをします。
替え刃式カミソリホルダーは、
刃をはずして清掃します。



血がついた器具は
早めに洗い流します



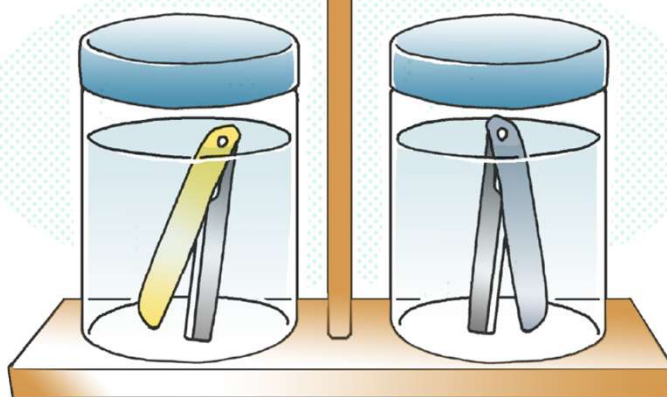
消毒

消毒用エタノール (76.9%以上
81.4%以下) の中に 10 分以上
浸します。

拭き取るだけでは
不十分です。



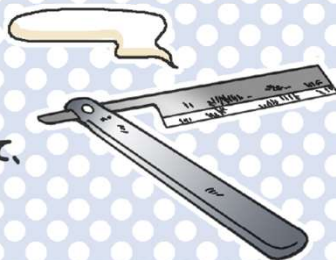
エタノールは
原液のまま使用します
(薄めてはいけません)



このほか、煮沸 (2 分以上)、次亜塩素酸ナトリウム (0.1%以上、10 分以上浸漬) による消毒方法があります。

消毒済みと未消毒を 分けて保管

消毒液を良く洗い流し、使用済みのものと区別して、
収納ケースなどに保管します。



その他血液の付着しているもの (疑いのあるもの) も同じように処理します。

ハサミ、くし、ブラシなどの消毒方法

クレゾールは使用できません。

洗
浄

エタノール

消毒用エタノールを含ませた綿、ガーゼでふき取るか、又は10分以上浸します



逆性石けん液

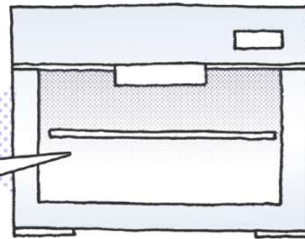
0.1%～0.2%逆性石けん液（塩化ベンザルコニウム又は塩化ベンゼトニウム）に10分以上浸します



紫外線消毒器

85 μ W/c m²以上の紫外線を20分以上照射

重ねて置かない



使用済みのものと分けて保管

このほか、煮沸（2分以上）、次亜塩素酸ナトリウム（0.1%以上、10分間以上浸漬）、蒸気（80℃超、10分以上接触）、グルコン酸クロルヘキシジン（0.05%以上、10分間以上浸漬）、両性界面活性剤（0.1～0.2%、10分以上浸漬）による消毒方法があります。

消毒液の作り方

例) 0.1～0.2%逆性石けん液の作り方

水2Lに、消毒液をキャップ（5mL）4～8杯を入れて薄めます。

（市販の消毒薬の多くは、濃度10%です*）

*購入した消毒液の濃度を確認してください。

キャップ
4～8杯



容器の約半分の消毒液の作り方

水2L

消毒液の保管

蒸発して濃度が変わらないよう蓋をしておきます。

エタノールは、7日以内、その他の希釈した消毒薬は、毎日取り替えます。

お問い合わせ先

〒060-0042

札幌市中央区大通西19丁目WEST19 3階

札幌市保健所 生活環境課 電話622-5165 FAX622-7311

R100
古紙パルプ配合率100%再生紙を使用

