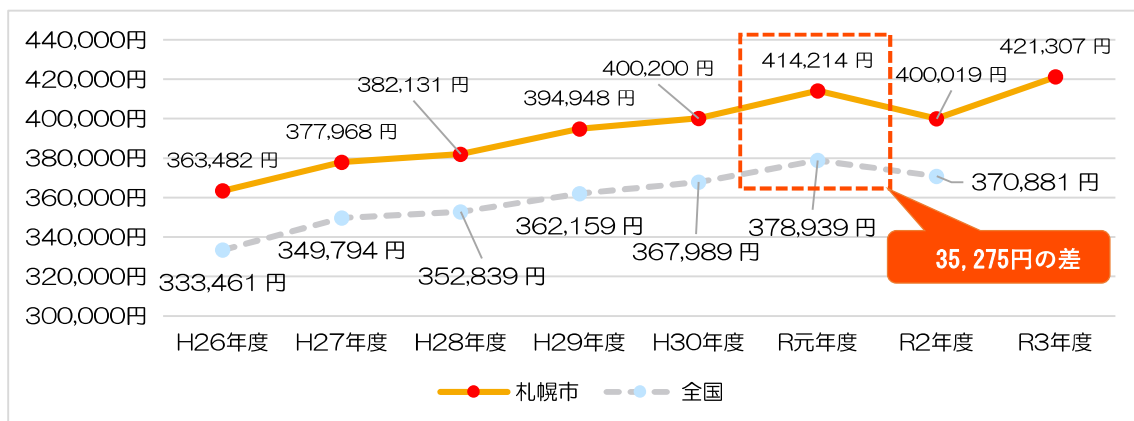


### 3 一人当たり医療費の経年推移

札幌市の一人当たり医療費を全国と比較すると、令和元年度（2019年度）では35,275円高くなっています。



【出典】国保データベース（KDB）システム

### 4 区分別一人当たり医療費

上記「3」の35,275円のうち30,607円は医科入院となっています。

○ 区分別一人当たり医療費（令和元年度） (単位:円)

区分	札幌市	全国	札幌市-全国
医科入院	170,303	139,696	30,607
医科通院	129,124	132,776	▲3,652
歯科	28,995	25,896	3,099
調剤	72,171	66,671	5,500
その他※	13,621	13,900	▲279
合計	414,214	378,939	35,275

※柔道整復師、はり師、きゅう師、あんまマッサージ指圧師の施術など。

【出典】国保データベース（KDB）システム

## 5 疾病別一人当たり医療費

疾病別一人当たり医療費は、「一部のがん（肺がん、大腸がん）」、「一部の生活習慣病（狭心症、脳梗塞）」、「一部の精神疾患（統合失調症、うつ病）」、「関節疾患」が全国と比較して特に高くなっています。

○ 一人当たり医療費の差が 1,000 円以上の疾病（令和元年度）

（医科入院）

（単位：円）

（医科通院）

（単位：円）

疾病名	札幌市	全 国	札幌市-全国	疾病名	札幌市	全 国	札幌市-全国
肺がん	5,818	3,758	2,060	うつ病	5,223	4,112	1,111
狭心症	4,728	3,022	1,706	脂質異常症	7,075	8,581	▲1,506
大腸がん	4,887	3,518	1,369	高血圧症	9,813	11,489	▲1,676
脳梗塞	5,276	4,061	1,215	糖尿病	14,118	15,868	▲1,750
関節疾患	5,665	4,468	1,197	慢性腎臓病(透析あり)	6,600	11,910	▲5,310
統合失調症	10,945	9,881	1,064				
慢性腎臓病(透析あり)	2,316	3,326	▲1,010				

※数値は年齢調整後（調剤を含む）

【出典】国保データベース（KDB）システム

全国と比べると、脂質異常症、高血圧症、糖尿病は低くなっていますが、生活習慣病が重症化した狭心症や脳梗塞は高くなっており、この点は注意が必要と考えられます。

課題①

がん、生活習慣病、精神疾患のそれぞれ一部、関節疾患が、全国よりもQOLに影響を及ぼしている可能性が高い。

## 6 一人当たり生活習慣病医療費

一人当たり生活習慣病医療費の合計では、大きな差は生じていません。

○ 生活習慣病医療費（令和元年度）

（単位：円）

区 分	札幌市	全 国	札幌市-全国
医科入院	15,203	12,316	2,887
医科通院	35,952	40,205	▲4,253
合 計	51,155	52,521	▲1,366

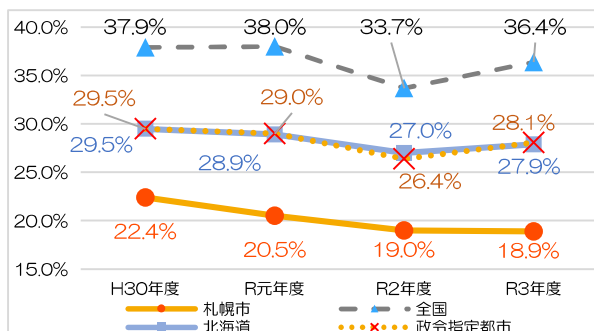
※金額は年齢調整後（調剤を含む）

【出典】国保データベース（KDB）システム

## 7 特定健診受診率

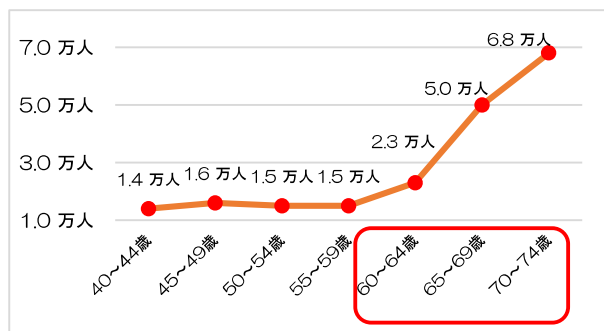
特定健診受診率は、全国、北海道、政令指定都市を大きく下回っており、特に高齢層の未受診者が多くなっています。

○ 特定健診受診率の経年推移



【出典】 全国・北海道：国民健康保険中央会  
政令指定都市：札幌市保健福祉局保険医療部  
札幌市：札幌市国保特定健診特定保健指導法定報告

○ 年代別特定健診未受診者数(令和元年度)



【出典】 札幌市国保特定健診特定保健指導法定報告

課題②

特定健診受診率が低い。  
疾病への罹患リスクの高い高齢層に未受診者が多い。

## 8 特定健診受診と医療機関受診の関係

生活習慣病で医療機関を受診している方の割合は、札幌市（56%①）と全国（57%②）でほぼ同率である一方、生活習慣病で医療機関にかかっておらず、特定健診も受けていない層（健康状態不明層）は、札幌市が36%（③+④）、全国が31%（⑤+⑥）となっており、札幌市が全国よりも5ポイント高くなっています。

○ 特定健診受診と医療機関受診の関係（令和元年度）

区分	札幌市			全国		
	医療機関受診あり		医療機関受診なし	医療機関受診あり		医療機関受診なし
	生活習慣病で受診	生活習慣病以外で受診		生活習慣病で受診	生活習慣病以外で受診	
健診受診	12%	6%	2%	25%	10%	2%
健診未受診	44%	③ 20%	④ 16%	32%	⑤ 17%	⑥ 14%
合計	① 56%	27%	18%	② 57%	28%	16%

【出典】 国民健康保険中央会

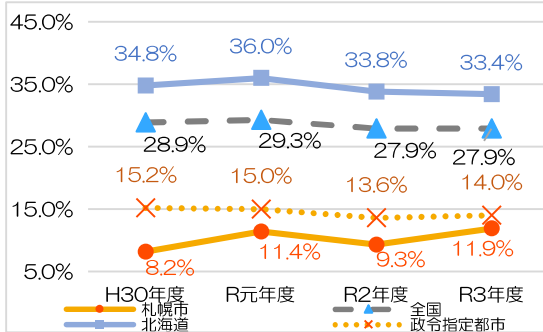
課題③

健康状態が不明な方の割合が全国より高い。

## 9 特定保健指導実施率

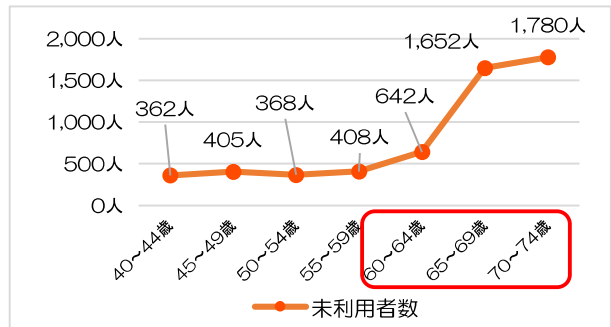
特定保健指導実施率は、全国、北海道を大きく下回っており、特に高齢層の未利用者が多くなっています。

○ 特定保健指導実施率の経年推移



【出典】全国・北海道：国民健康保険中央会  
政令指定都市：札幌市保健福祉局保険医療部  
札幌市：札幌市国保特定健診特定保健指導法定報告

○ 年代別特定保健指導未利用者数(令和元年度)



【出典】札幌市国保特定健診特定保健指導法定報告

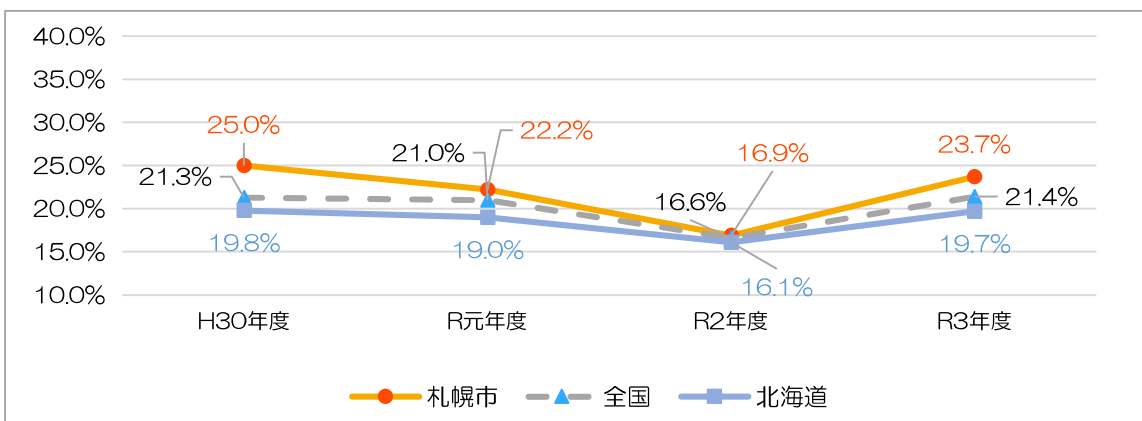
課題④

特定保健指導実施率が低い。  
疾病への罹患リスクの高い高齢層に未利用者が多い。

## 10 特定保健指導改善率

特定保健指導による改善率は全国と同程度ですが、約2割にとどまっています。

○ 特定保健指導改善率の経年推移



【出典】全国・北海道：国民健康保険中央会  
札幌市：札幌市国保特定健診特定保健指導法定報告

課題⑤

特定保健指導による改善率が2割にとどまっている。