

平成27年度札幌市高速電車事業会計決算認定の件

平成28年(2016年)9月21日提出

札幌市長 秋 元 克 広

下記について、監査委員の意見を付けて、別紙のとおり認定に付する。

記

平成27年度札幌市高速電車事業会計決算

目 次

| | 頁 |
|-------------------------------------|----|
| I 平成27年度札幌市高速電車事業決算の概要 | 1 |
| II 平成27年度札幌市高速電車事業決算報告書及び財務諸表 | 6 |
| 1 決算報告書 | |
| 平成27年度札幌市高速電車事業決算報告書 | 6 |
| 2 財務諸表 | |
| (1) 平成27年度札幌市高速電車事業損益計算書 | 10 |
| (2) 平成27年度札幌市高速電車事業剰余金計算書 | 12 |
| (3) 平成27年度札幌市高速電車事業欠損金処理計算書 | 14 |
| (4) 平成27年度札幌市高速電車事業貸借対照表 | 15 |
| (5) 附属明細書 | 21 |
| ア 平成27年度札幌市高速電車事業キャッシュ・フロー計算書 | 21 |
| イ 収益費用明細書 | 24 |
| ウ 固定資産明細書 | 30 |
| (ア) 有形固定資産明細書 | 30 |
| (イ) 無形固定資産明細書 | 30 |
| (ウ) 投資明細書 | 30 |
| エ 企業債明細書 | 32 |
| (ア) 建設改良費等の財源に充てるための企業債 | 32 |
| (イ) その他の企業債 | 40 |
| III 平成27年度札幌市高速電車事業報告書 | 47 |
| 1 概 況 | |
| (1) 議会議決事項 | 47 |
| (2) 行政官庁認可事項 | 47 |
| (3) 職員に関する事項 | 48 |
| (4) 料金その他供給条件の設定、変更に関する事項 | 49 |
| 2 工 事 | |
| (1) 建設改良工事の概況 | 50 |
| (2) 保存工事の概況 | 51 |

3 業 務

| | |
|----------------------------|----|
| (1) 業務量 | 53 |
| (2) 事業収入（経常収益）に関する事項 | 53 |
| (3) 事業費（経常費用）に関する事項 | 53 |
| (4) その他主要な事項 | 53 |

4 会 計

| | |
|---------------------------|----|
| (1) 重要契約の要旨 | 54 |
| (2) 企業債及び一時借入金の概況 | 55 |
| (3) その他会計経理に関する重要事項 | 55 |

5 そ の 他

| | |
|--------------------------|----|
| (1) 他会計補助金等の使途について | 56 |
|--------------------------|----|

(参 考 資 料)

| | |
|------------------------------|----|
| 平成27年度札幌市高速電車事業会計決算総括表 | 57 |
|------------------------------|----|

I 平成27年度札幌市高速電車事業決算の概要

本年度の高速電車事業は、東豊線車両の更新を進めるとともに、南北線自衛隊前駅耐震改修工事や東車両基地信号保安装置更新工事を行い、安全性の確保と輸送サービスの向上に努めたところである。

本年度の経営状況については、乗車料収入が前年度よりも増加し、人件費や支払利息が減少したことにより、平成26年度に引き続き経常利益を計上した。

なお、平成27年度決算の概要は、以下のとおりである。

1 予算の執行状況

(1) 収益的収入及び支出

収入では、

| 予 算 額 | 決 算 額 | 予算額に対する増減△ | 執 行 率 |
|---------------------|---------------------|--------------------|------------|
| 円 48,503,000,000 | 円 50,482,425,009 | 円 1,979,425,009 | % 104.1 |

支出では、

| 予 算 額 | 決 算 額 | 不 用 額 | 執 行 率 |
|---------------------|---------------------|--------------------|-----------|
| 円 42,178,000,000 | 円 40,593,429,677 | 円 1,584,570,323 | % 96.2 |

となり、収益的収入支出差引において、予定残額 6,325,000,000円に対し、決算では、9,888,995,332円の残額で、差引 3,563,995,332円の好転となった。

(2) 資本的収入及び支出

収入では、

| 予 算 額 | 決 算 額 | 予算額に対する増減△ | 執 行 率 |
|---------------------|---------------------|----------------------|-----------|
| 円 26,967,318,000 | 円 23,649,828,390 | 円 △ 3,317,489,610 | % 87.7 |

支出では、

| 予 算 額 | 決 算 額 | 翌年度繰越額 | 不 用 額 | 執 行 率 |
|---------------------|---------------------|------------------|------------------|-----------|
| 円 48,749,721,953 | 円 47,331,579,355 | 円 505,103,673 | 円 913,038,925 | % 97.1 |

となり、収入、支出共に予算を下回る執行となった。

2 建設改良事業の概況

建設改良費の総額は、18,194,173,646円であり、この内容としては、東豊線車両の更新、南北線自衛隊前駅耐震改修工事、東車両基地信号保安装置更新工事等である。

3 輸送の概況

前年度に比較した運輸成績は、

| 区 分 | 27 年 度 | 26 年 度 | 対前年度増減△ | 増 減 △ 率 |
|-----------|---------------|---------------|-------------|---------|
| 運 転 キ ロ 数 | 33,816,283 km | 33,729,135 km | 87,148 km | 0.3 % |
| 輸 送 人 員 | 220,602,079 人 | 217,038,014 人 | 3,564,065 人 | 1.6 % |
| 1日平均輸送人員 | 602,738 人 | 594,625 人 | 8,113 人 | 1.4 % |

となった。

4 財政状況

(1) 損益の状況

本年度決算の損益の状況は、次のとおりとなった。

| 区 分 | 高 速 電 車 事 業 |
|-----------|-----------------|
| 経 常 損 △ 益 | 8,802,971,163 円 |
| 特 別 損 △ 益 | 0 円 |
| 計 (純損△益) | 8,802,971,163 円 |

なお、経常損益については、前年度の利益 6,082,439,058円に対し 2,720,532,105円の好転であり、これは、乗車料収入の増加、支払利息等の減少が主な要因である。

この結果、本年度末の未処理欠損金は、246,027,715,480円となり、これは、営業収益に対して 618.7%である。

なお、過去5年間の経常収益率 $\left[\frac{\text{経常収益}}{\text{経常費用}} \times 100 \right]$ は、次のとおりである。

| 年 度 | 23 | 24 | 25 | 26 | 27 |
|-----------|---------|---------|---------|---------|---------|
| 経 常 収 益 率 | 110.2 % | 114.4 % | 117.5 % | 115.4 % | 122.7 % |

(2) 資金の状況

本年度末における資金の状況は、当年度資本的収支の差引不足額 23,681,750,965円を過年度分資金過不足額 24,403,953円、当年度収益的収支の差引残額 9,888,995,332円、資本費負担緩和分企業債 1,900,000,000円及び当年度分損益勘定留保資金等 11,931,750,629円で補填した結果、63,398,949円（繰越事業財源充当額 63,398,949円）の資金残となった。

(3) 費用の構成等

主な費用の総費用に占める比率、乗車料収入に対する人件費の比率及び運転1キロメートル当たりの収支は、次のとおりである。

ア 費用構成比率

| 区 分 | 人 件 費 | 減 価 償 却 費 | 支 払 利 息 等 | そ の 他 | 計 |
|--------|--------------------|---------------------|--------------------|---------------------|---------------------|
| 金 額 | 円 4,821,034,773 | 円 15,377,116,591 | 円 6,317,954,032 | 円 12,185,403,405 | 円 38,701,508,801 |
| 費用構成比率 | % 12.5 | % 39.7 | % 16.3 | % 31.5 | % 100.0 |

イ 乗車料収入に対する人件費比率


| 区 分 | 27 年 度 | 26 年 度 |
|-----------|-----------|-----------|
| 人 件 費 比 率 | % 13.1 | % 14.3 |

ウ 運転1キロメートル当たり収支（経常損益）

| 区 分 | 27 年 度 | 26 年 度 | 増 減 △ 率 |
|-------|---------------|---------------|----------|
| 収 益 | 円 1,404.78 | 円 1,353.75 | % 3.8 |
| 費 用 | 1,144.46 | 1,173.42 | △ 2.5 |
| 損 △ 益 | 260.32 | 180.33 | — |

以上が平成27年度決算の概要であるが、今後とも経営の健全化に積極的に取り組み、経営基盤の強化に努めるとともに、市民の足として、その使命達成に向けて努力していく所存である。

決算報告書及び財務諸表



Ⅱ 平成27年度札幌市高速電車事業決算報告書及び財務諸表

1 決算報告書

平成27年度札幌市高

(1) 収益的収入及び支出

収 入

| 区 分 | 予 算 | | |
|-------------|----------------|--------------|---|
| | 当 初 予 算 額 | 補 正 予 算 額 | 地方公営企業法第24条 第3項の規定による支 出額に係る財源充当額 |
| 第1款高速電車事業収益 | 48,503,000,000 | 0 | 0 |
| 第1項営業収益 | 41,578,000,000 | 0 | 0 |
| 第2項営業外収益 | 6,925,000,000 | 0 | 0 |

支 出

| 区 分 | 予 算 | | | | |
|-------------|----------------|--------------|----------------|------------|---|
| | 当 初 予 算 額 | 補 正 予 算 額 | 予 備 費 支 出 額 | 流 用 増減額 | 地方公営企 業法第24条 第3項の規 定による支 出額 |
| 第1款高速電車事業費用 | 42,178,000,000 | 0 | 0 | 0 | 0 |
| 第1項営業費用 | 34,637,000,000 | 0 | 0 | 0 | 0 |
| 第2項営業外費用 | 7,501,000,000 | 0 | 0 | 0 | 0 |
| 第3項予備費 | 40,000,000 | 0 | 0 | 0 | 0 |

営業外費用中の支払利息及び企業債取扱諸費の財源に充てるため、資本費負担緩和分企業債 1,900,000,000円を借り入

速電車事業決算報告書

注 備考欄の数値は、消費税及び地方消費税の仮受額又は仮払額で、決算額の内数である。

(単位 円)

| 額 | | | |
|----------------|----------------|----------------------------|---------------|
| 合 計 | 決 算 額 | 予 算 額 に 比 べ 決 算 額 の 増 減 | 備 考 |
| 48,503,000,000 | 50,482,425,009 | 1,979,425,009 | |
| 41,578,000,000 | 42,736,463,410 | 1,158,463,410 | 2,973,629,376 |
| 6,925,000,000 | 7,745,961,599 | 820,961,599 | 4,316,198 |

(単位 円)

| 額 | | | | | | |
|----------------|-------------------------|----------------|----------------|-------------------------|---------------|-------------|
| 小 計 | 地方公営企業法第26条第2項の規定による繰越額 | 合 計 | 決 算 額 | 地方公営企業法第26条第2項の規定による繰越額 | 不 用 額 | 備 考 |
| 42,178,000,000 | 0 | 42,178,000,000 | 40,593,429,677 | 0 | 1,584,570,323 | |
| 34,637,000,000 | 0 | 34,637,000,000 | 33,291,466,616 | 0 | 1,345,533,384 | 919,214,820 |
| 7,501,000,000 | 0 | 7,501,000,000 | 7,301,963,061 | 0 | 199,036,939 | 41,641 |
| 40,000,000 | 0 | 40,000,000 | 0 | 0 | 40,000,000 | |

れた。

(2) 資本的収入及び支出

収 入

| 区 分 | 予 算 | | | 地方公営企業法第26条の規定による繰越額に係る財源充当額 |
|------------|----------------|--------------|----------------|------------------------------|
| | 当 初 予 算 額 | 補 正 予 算 額 | 小 計 | |
| 第1款 資本的収入 | 26,752,000,000 | 76,318,000 | 26,828,318,000 | 139,000,000 |
| 第1項 企業債 | 18,672,000,000 | 44,000,000 | 18,716,000,000 | 108,000,000 |
| 第2項 出資金 | 3,821,000,000 | 11,000,000 | 3,832,000,000 | 31,000,000 |
| 第3項 国庫補助金 | 343,000,000 | 0 | 343,000,000 | 0 |
| 第4項 他会計補助金 | 667,000,000 | 0 | 667,000,000 | 0 |
| 第5項 負担金 | 149,000,000 | 21,318,000 | 170,318,000 | 0 |
| 第6項 基金繰入金 | 3,100,000,000 | 0 | 3,100,000,000 | 0 |

注 決算額には、翌年度繰越額の財源に充当する計 59,000,000円を含む。

支 出

| 区 分 | 予 算 | | | | | 地方公営企業法第26条の規定による繰越額 | 継続費通次繰越額 |
|------------|----------------|--------------|------------|------------|----------------|----------------------|----------|
| | 当 初 予 算 額 | 補 正 予 算 額 | 予備費 支出額 | 流 用 増減額 | 小 計 | | |
| 第1款 資本的支出 | 48,510,000,000 | 76,318,000 | 0 | 0 | 48,586,318,000 | 163,403,953 | 0 |
| 第1項 建設改良費 | 19,352,000,000 | 76,318,000 | 0 | 0 | 19,428,318,000 | 163,403,953 | 0 |
| 第2項 企業債償還金 | 29,138,000,000 | 0 | 0 | 0 | 29,138,000,000 | 0 | 0 |
| 第3項 予備費 | 20,000,000 | 0 | 0 | 0 | 20,000,000 | 0 | 0 |

資本的収入額（翌年度繰越事業財源充当額 59,000,000円を除く。）が資本的支出額に不足する額 23,740,750,965円は、当保資金等 22,630,322,843円で補填した。

(単位 円)

| 額 | | 合 計 | 決 算 額 | 予 算 額 に 比 べ 決 算 額 の 増 減 | 備 考 |
|----------------------|----------------|----------------|-----------------|----------------------------|-----------|
| 継続費通次繰越額 に係る財源充当額 | | | | | |
| 0 | 26,967,318,000 | 23,649,828,390 | △ 3,317,489,610 | | |
| 0 | 18,824,000,000 | 17,972,000,000 | △ 852,000,000 | | |
| 0 | 3,863,000,000 | 3,586,000,000 | △ 277,000,000 | | |
| 0 | 343,000,000 | 223,482,620 | △ 119,517,380 | | |
| 0 | 667,000,000 | 1,054,267,870 | 387,267,870 | | |
| 0 | 170,318,000 | 152,466,760 | △ 17,851,240 | | 3,150,400 |
| 0 | 3,100,000,000 | 661,611,140 | △ 2,438,388,860 | | |

(単位 円)

| 合 計 | 決 算 額 | 翌 年 度 繰 越 額 | | | 不 用 額 | 備 考 |
|----------------|----------------|----------------------------------|--------------------|-------------|-------------|---------------|
| | | 地方公営企 業法第26条 の規定によ る繰越額 | 継 続 費 通 次 繰 越 額 | 合 計 | | |
| 48,749,721,953 | 47,331,579,355 | 505,103,673 | 0 | 505,103,673 | 913,038,925 | |
| 19,591,721,953 | 18,194,173,646 | 505,103,673 | 0 | 505,103,673 | 892,444,634 | 1,089,174,569 |
| 29,138,000,000 | 29,137,405,709 | 0 | 0 | 0 | 594,291 | |
| 20,000,000 | 0 | 0 | 0 | 0 | 20,000,000 | |

年度分消費税及び地方消費税資本的収支調整額 1,086,024,169円、繰越工事資金 24,403,953円並びに当年度分損益勘定留


2 財務諸表

(1) 平成27年度札幌市高速電車事業損益計算書

(平成27年4月1日から平成28年3月31日まで)

(単位 円)

| | | | |
|-----------------------|-----------------------|-----------------------|------------------------|
| 1 営業収益 | | | |
| (1) 運輸収益 | 36,862,567,310 | | |
| (2) 運輸雑収益 | <u>2,900,266,724</u> | 39,762,834,034 | |
| 2 営業費用 | | | |
| (1) 線路保存費 | 2,230,828,602 | | |
| (2) 電路保存費 | 1,467,472,632 | | |
| (3) 車両保存費 | 2,268,907,516 | | |
| (4) 運転費 | 4,116,304,272 | | |
| (5) 運輸費 | 4,533,857,809 | | |
| (6) 運輸管理費 | 1,694,108,580 | | |
| (7) 教習所費 | 41,091,460 | | |
| (8) 一般管理費 | 642,564,334 | | |
| (9) 減価償却費 | <u>15,377,116,591</u> | <u>32,372,251,796</u> | |
| 営業利益 | | | 7,390,582,238 |
| 3 営業外収益 | | | |
| (1) 受取利息及び配当金 | 231,861 | | |
| (2) 他会計補助金 | 3,966,016,123 | | |
| (3) 長期前受金戻入 | 3,714,234,150 | | |
| (4) 雑収益 | <u>61,163,796</u> | 7,741,645,930 | |
| 4 営業外費用 | | | |
| (1) 支払利息及び 企業債取扱諸費 | 6,317,954,032 | | |
| (2) 雑支出 | <u>11,302,973</u> | <u>6,329,257,005</u> | <u>1,412,388,925</u> |
| 経常利益 | | | <u>8,802,971,163</u> |
| 当年度純利益 | | | 8,802,971,163 |
| 前年度繰越欠損金 | | | <u>254,830,686,643</u> |
| 当年度未処理欠損金 | | | <u>246,027,715,480</u> |



(2) 平成27年度札幌市高速

(平成27年4月1日から

| | 資本金 | | 剰 | | | |
|-------------|-----------------------|---------------------------------|-------------|-----------------------|----------------------------|-----------------------|
| | 自 資 本 己 金 | 資 本 剰 | | | | |
| | | 受 贈 財 産 額 評 価 | 寄 附 金 | 国 庫 補 助 金 | 他 補 会 助 計 金 | 地 上 権 収 入 |
| 前年度末残高 | 159,331,105,052 | 304,609,060 | 1,150,000 | 55,143,346 | 531,209,487 | 604,402,000 |
| 前年度処分類 | 0 | △ 116,652,740 | △ 1,150,000 | △ 712,540 | △ 257,015,446 | 0 |
| 議会の議決による処分類 | 0 | △ 116,652,740 | △ 1,150,000 | △ 712,540 | △ 257,015,446 | 0 |
| 欠損補填 | 0 | △ 116,652,740 | △ 1,150,000 | △ 712,540 | △ 257,015,446 | 0 |
| 処分後残高 | 159,331,105,052 | 187,956,320 | 0 | 54,430,806 | 274,194,041 | 604,402,000 |
| 当年度変動額 | 3,586,000,000 | 0 | 0 | 0 | 4,853,408 | 0 |
| 一般会計出資金の受入れ | 3,586,000,000 | 0 | 0 | 0 | 0 | 0 |
| 補助金の受入れ | 0 | 0 | 0 | 0 | 4,853,408 | 0 |
| 当年度純利益 | 0 | 0 | 0 | 0 | 0 | 0 |
| 当年度末残高 | 162,917,105,052 | 187,956,320 | 0 | 54,430,806 | 279,047,449 | 604,402,000 |

電車事業剰余金計算書

平成28年3月31日まで)

(単位 円)

| 余 金 | | | | 資 本 合 計 |
|----------------|---------------|----------------------------------|-------------------|------------------|
| 余 金 | 利 益 剰 余 金 | | | |
| その 他 資 本 剰 余 金 | 資 本 剰 余 金 計 | 未 処 理 金 | 利 益 剰 余 金 計 | |
| 80,802,262 | 1,577,316,155 | △ 255,286,776,044 | △ 255,286,776,044 | △ 94,378,354,837 |
| △ 80,558,675 | △ 456,089,401 | 456,089,401 | 456,089,401 | 0 |
| △ 80,558,675 | △ 456,089,401 | 456,089,401 | 456,089,401 | 0 |
| △ 80,558,675 | △ 456,089,401 | 456,089,401 | 456,089,401 | 0 |
| 243,587 | 1,121,226,754 | △ 254,830,686,643 | △ 254,830,686,643 | △ 94,378,354,837 |
| 0 | 4,853,408 | 8,802,971,163 | 8,802,971,163 | 12,393,824,571 |
| 0 | 0 | 0 | 0 | 3,586,000,000 |
| 0 | 4,853,408 | 0 | 0 | 4,853,408 |
| 0 | 0 | 8,802,971,163 | 8,802,971,163 | 8,802,971,163 |
| 243,587 | 1,126,080,162 | (当年度未処理欠損金) △ 246,027,715,480 | △ 246,027,715,480 | △ 81,984,530,266 |

(3) 平成27年度札幌市高速電車事業欠損金処理計算書

(単位 円)

| | 資 本 金 | 資 本 剩 余 金 | 未 処 理 欠 損 金 |
|-------------|-----------------|---------------|------------------------------|
| 当 年 度 末 残 高 | 162,917,105,052 | 1,126,080,162 | △ 246,027,715,480 |
| 欠 損 金 処 理 額 | 0 | 0 | 0 |
| 処 理 後 残 高 | 162,917,105,052 | 1,126,080,162 | (繰越欠損金) △ 246,027,715,480 |

(4) 平成27年度札幌市高速電車事業貸借対照表

(平成28年3月31日)

(単位 円)

資 産 の 部

1 固 定 資 産

(1) 運送施設有形固定資産

| | | |
|-------------|--------------------------|----------------------|
| イ 土 地 | | 13,572,282,606 |
| ロ 建 物 | 48,919,451,012 | |
| 減価償却累計額 | <u>△ 36,315,984,450</u> | 12,603,466,562 |
| ハ 線 路 設 備 | 563,962,415,435 | |
| 減価償却累計額 | <u>△ 301,239,204,663</u> | 262,723,210,772 |
| ニ 電 路 設 備 | 49,781,666,920 | |
| 減価償却累計額 | <u>△ 36,617,309,914</u> | 13,164,357,006 |
| ホ その他構築物 | 537,410,612 | |
| 減価償却累計額 | <u>△ 411,750,450</u> | 125,660,162 |
| ヘ 車 両 | 76,578,843,502 | |
| 減価償却累計額 | <u>△ 54,675,560,738</u> | 21,903,282,764 |
| ト 機 械 装 置 | 46,685,490,908 | |
| 減価償却累計額 | <u>△ 32,251,925,167</u> | 14,433,565,741 |
| チ 工具、器具及び備品 | 888,658,712 | |
| 減価償却累計額 | <u>△ 682,109,246</u> | 206,549,466 |
| リ リース資産 | 12,744,000 | |
| 減価償却累計額 | <u>△ 2,832,000</u> | 9,912,000 |
| ヌ 建設仮勘定 | | <u>4,877,036,552</u> |

運送施設有形固定資産合計

343,619,323,631

(2) 無形固定資産

| | | |
|-------------|--|--------------------|
| イ 地 上 権 | | 641,626 |
| ロ その他無形固定資産 | | <u>287,174,493</u> |

無形固定資産合計

287,816,119

| | | | |
|--------------|------------|----------------------|------------------------|
| (3) 投資その他の資産 | | | |
| イ | 出 資 金 | 63,000,000 | |
| ロ | そ の 他 投 資 | <u>4,845,299,410</u> | |
| | 投資その他の資産合計 | | <u>4,908,299,410</u> |
| | 固定資産合計 | | 348,815,439,160 |
| 2 流動資産 | | | |
| (1) | 預 金 | 7,284,688,551 | |
| (2) | 現 金 | 149,746,658 | |
| (3) | 未 収 金 | 3,770,701,050 | |
| (4) | 前 払 金 | <u>89,622,733</u> | |
| | 流動資産合計 | | <u>11,294,758,992</u> |
| | 資産合計 | | <u>360,110,198,152</u> |

負 債 の 部

| | | | |
|--------|-----------------|-----------------------|-----------------|
| 3 固定負債 | | | |
| (1) | 企 業 債 | | |
| イ | 建 設 債 | 146,328,425,648 | |
| ロ | 特 例 債 | 11,205,642,853 | |
| ハ | 資本費平準化債 | 45,791,176,457 | |
| ニ | 資本費負担 緩和分企業債 | <u>78,085,359,512</u> | |
| | 企業債合計 | | 281,410,604,470 |
| (2) | リ ー ス 債 務 | 8,411,040 | |
| (3) | 引 当 金 | <u>4,978,241,073</u> | |
| | 固定負債合計 | | 286,397,256,583 |
| 4 流動負債 | | | |
| (1) | 企 業 債 | | |
| イ | 建 設 債 | 13,069,858,285 | |
| ロ | 特 例 債 | 2,885,285,710 | |
| ハ | 資本費平準化債 | 3,582,823,543 | |
| ニ | 資本費負担 緩和分企業債 | <u>6,053,011,984</u> | |
| | 企業債合計 | | 25,590,979,522 |

| | |
|-----------|-------------------|
| (2) リース債務 | 2,293,920 |
| (3) 未払金 | 10,703,255,736 |
| (4) 未払費用 | 247,173,447 |
| (5) 引当金 | 326,869,068 |
| (6) 前受収益 | 224,164,920 |
| (7) 預り金 | 28,565,940 |
| (8) 保証金 | <u>28,200,000</u> |

流動負債合計

37,151,502,553

5 繰延収益

(1) 長期前受金

| | | |
|------------|-------------------------|----------------|
| イ 受贈財産評価額 | 17,089,573,932 | |
| 収益化累計額 | <u>△ 8,330,312,389</u> | 8,759,261,543 |
| ロ 寄附金 | 2,300,000 | |
| 収益化累計額 | <u>△ 1,833,622</u> | 466,378 |
| ハ 国庫補助金 | 57,602,296,239 | |
| 収益化累計額 | <u>△ 22,063,497,764</u> | 35,538,798,475 |
| ニ 他会計補助金 | 130,784,544,509 | |
| 収益化累計額 | <u>△ 58,857,938,513</u> | 71,926,605,996 |
| ホ 工事負担金 | 471,344,980 | |
| 収益化累計額 | <u>△ 208,101,152</u> | 263,243,828 |
| ヘ その他長期前受金 | 4,489,622,892 | |
| 収益化累計額 | <u>△ 2,432,029,830</u> | 2,057,593,062 |

長期前受金合計

118,545,969,282

繰延収益合計

118,545,969,282

負債合計

442,094,728,418

資 本 の 部

| | | | |
|-----|---------------------|------------------------|-------------------------------|
| 6 | 資 本 金 | | 162,917,105,052 |
| 7 | 剰 余 金 | | |
| (1) | 資 本 剰 余 金 | | |
| | イ 受 贈 財 産 評 価 額 | 187,956,320 | |
| | ロ 国 庫 補 助 金 | 54,430,806 | |
| | ハ 他 会 計 補 助 金 | 279,047,449 | |
| | ニ 地 上 権 収 入 | 604,402,000 | |
| | ホ その他資本剰余金 | <u>243,587</u> | |
| | 資本剰余金合計 | | 1,126,080,162 |
| (2) | 利 益 剰 余 金 | | |
| | イ 当 年 度 未 処 理 欠 損 金 | <u>246,027,715,480</u> | |
| | 利益剰余金合計 | | <u>△ 246,027,715,480</u> |
| | 剰 余 金 合 計 | | <u>△ 244,901,635,318</u> |
| | 資 本 合 計 | | <u>△ 81,984,530,266</u> |
| | 負 債 資 本 合 計 | | <u><u>360,110,198,152</u></u> |

注記

1 重要な会計方針に係る事項に関する注記

(1) 固定資産の減価償却の方法

イ 有形固定資産（リース資産を除く。）

(イ) 減価償却の方法

車両については定率法、その他は定額法

(ロ) 主な耐用年数

| 固定資産 | 耐用年数（年） |
|-----------|---------|
| 建物 | 15～60 |
| 線路設備 | 5～60 |
| 電路設備 | 5～40 |
| 車両 | 13 |
| 機械装置 | 4～20 |
| 工具、器具及び備品 | 2～20 |

ロ 無形固定資産（リース資産を除く。）

(イ) 減価償却の方法

定額法

(ロ) 主な耐用年数

地上権 5年

ハ リース資産

(イ) 所有権移転外ファイナンス・リース取引に係るリース資産

リース期間を耐用年数とし、残存価格を零とする定額法を採用している。

(2) 引当金の計上方法

イ 退職給付引当金

職員への退職手当の支給に備えるため、当事業年度末における退職手当の要支給額に相当する額を計上している。

ロ 賞与引当金

職員への期末手当及び勤勉手当の支給並びに関係する法定福利費の支出に備えるため、当事業年度末におけるこれらの支給見込額に基づき、当事業年度の負担に属する額を計上している。

(3) その他会計に関する書類の作成のための基本となる重要な事項

消費税及び地方消費税の会計処理は、税抜方式により行っている。

なお、控除対象外消費税等については、当事業年度の費用として会計処理を行っている。

2 キャッシュ・フロー計算書等に関する注記

重要な非資金取引の内容

当事業年度に受け入れた資産の額は、106,500,000円である。

3 貸借対照表等に関する注記

企業債の償還に係る他会計の負担

貸借対照表に計上されている企業債（1年以内に償還予定のものを含む。）の償還に要する資金のうち、一般会計が負担すると見込まれる額は、20,194,235,195円である。

4 セグメント情報に関する注記

高速電車事業の単一セグメントである。

5 減損損失に関する注記

なし。

6 リース契約により使用する固定資産に関する注記

(1) リース取引の処理方法

平成26年4月1日以後を取引の開始日とするファイナンス・リース取引については、原則として通常の売買取引に係る方法に準じて会計処理を行うが、リース料総額が300万円以下の所有権移転外ファイナンス・リース取引については、通常の貸借取引に係る方法に準じた会計処理を行っている。

なお、取引の開始日が同日前の所有権移転外ファイナンス・リース取引については、引き続き通常の貸借取引に係る方法に準じた会計処理を行っている。

(2) 通常の売買取引に係る方法に準じて会計処理を行っている所有権移転外ファイナンス


・リース取引以外のものに係る当事業年度の末日における未経過リース料相当額

| 支払時期 | 未経過リース料相当額 |
|----------|-------------|
| 平成28年度 | 8,264,196円 |
| 平成29年度以降 | 6,287,244円 |
| 合計 | 14,551,440円 |

7 その他の注記

退職給付引当金の取崩し

平成27年度において、退職手当として523,926,618円を支給するため、退職給付引当金523,926,618円を取り崩して使用した。



(5) 附属明細書

ア 平成27年度札幌市高速電車事業キャッシュ・フロー計算書 (平成27年4月1日から平成28年3月31日まで)

(単位 円)

1 業務活動によるキャッシュ・フロー

| | |
|------------------|------------------------|
| 当年度純利益 | 8,802,971,163 |
| 減価償却費 | 15,377,116,591 |
| 固定資産除却費 | 692,057,736 |
| 退職給付引当金の減少額 | △ 422,154,740 |
| 賞与引当金の減少額 | △ 123,495 |
| 長期前受金戻入額 | △ 3,715,145,463 |
| 受取利息及び受取配当金 | △ 231,861 |
| 支払利息 | 6,317,490,621 |
| 企業債取扱諸費 | 463,411 |
| 未収金の増加額 | △ 223,841,200 |
| 未払金の減少額 | △ 218,154,233 |
| その他流動負債の増加額 | 32,790,205 |
| 小計 | <u>26,643,238,735</u> |
| 利息及び配当金の受取額 | 231,861 |
| 利息の支払額 | <u>△ 6,341,737,208</u> |
| 業務活動によるキャッシュ・フロー | <u>20,301,733,388</u> |

2 投資活動によるキャッシュ・フロー

| | |
|------------------|-------------------------|
| 有形固定資産の取得による支出 | △ 18,271,011,418 |
| 無形固定資産の取得による支出 | △ 31,515,040 |
| 国庫補助金による収入 | 124,802,284 |
| 一般会計からの繰入金による収入 | 1,415,561,473 |
| 工事負担金による収入 | 6,643,858 |
| 他会計への短期貸付による支出 | △ 210,000,000 |
| 他会計からの短期貸付金の収納 | <u>210,000,000</u> |
| 投資活動によるキャッシュ・フロー | <u>△ 16,755,518,843</u> |

3 財務活動によるキャッシュ・フロー

| | |
|------------------|----------------------|
| 一時借入れによる収入 | 3,000,000,000 |
| 一時借入金の返済による支出 | △ 3,000,000,000 |
| 建設債による収入 | 13,672,000,000 |
| 建設債の償還による支出 | △ 15,762,180,575 |
| 企業債取扱諸費 | △ 463,411 |
| その他の企業債による収入 | 6,200,000,000 |
| その他の企業債の償還による支出 | △ 13,375,225,134 |
| 一般会計からの出資による収入 | 3,596,000,000 |
| リース債務の支払による支出 | △ 2,293,920 |
| 基金の取崩しによる収入 | <u>1,032,188,301</u> |
| 財務活動によるキャッシュ・フロー | △ 4,639,974,739 |
| | |
| 資金減少額 | △ 1,093,760,194 |
| 資金期首残高 | <u>8,528,195,403</u> |
| 資金期末残高 | 7,434,435,209 |

イ 収益費用明細書

(単位 円)

| 款 | 項 | 目 | 節 | 金額 | 備考 |
|--------------|-------|---------------|----------|----------------|-----------------|
| (収益) | | | | | |
| 高速電車 事業収益 | | | | 47,504,479,964 | |
| | 営業収益 | | | 39,762,834,034 | |
| | | 運輸収益 | | 36,862,567,310 | |
| | | | 旅客運輸収益 | 36,862,567,310 | |
| | | 運輸雑収益 | | 2,900,266,724 | |
| | | | 広告料 | 1,455,570,041 | |
| | | | 土地物件賃貸料 | 1,132,000,126 | |
| | | | 構内営業料 | 156,166,239 | |
| | | | 雑収益 | 156,530,318 | |
| | 営業外収益 | | | 7,741,645,930 | |
| | | 受取利息 及び配当金 | | 231,861 | |
| | | | 預金利息 | 223,972 | |
| | | | 貸付金利息 | 7,889 | |
| | | 他会計補助金 | | 3,966,016,123 | |
| | | | 一般会計補助金 | 3,966,016,123 | |
| | | 長期前受金戻入 | | 3,714,234,150 | |
| | | | 長期前受金戻入 | 3,714,234,150 | |
| | | 雑収益 | | 61,163,796 | |
| | | | 不用品売却収益 | 52,014,372 | |
| | | | 弁償金 | 504,912 | |
| | | | 損害保険金 | 41,671 | |
| | | | 雑収益 | 8,602,841 | |
| | | | 収益合計 | 47,504,479,964 | |
| (費用) | | | | | |
| 高速電車 事業費用 | | | | 38,701,508,801 | |
| | 営業費用 | | | 32,372,251,796 | |
| | | 線路保存費 | | 2,230,828,602 | |
| | | | (人件費) | 229,569,792 | |
| | | | 給料 | 111,276,452 | 予算額 121,164,000 |
| | | | 手当等 | 64,303,124 | " 72,936,000 |
| | | | 賞与引当金繰入額 | 14,518,054 | " 14,960,000 |
| | | | 法定福利費 | 39,472,162 | |
| | | | (経費) | 2,001,258,810 | |
| | | | 軌道修繕費 | 415,409,906 | |

| 款 | 項 | 目 | 節 | 金額 | 備考 |
|---|---|-------|-----------|---------------|----------------|
| | | | 隧道修繕費 | 16,100,000 | |
| | | | 橋梁修繕費 | 41,724,093 | |
| | | | 停車場設備修繕費 | 1,367,755,855 | |
| | | | その他修繕費 | 5,261,084 | |
| | | | 除雪費 | 28,425,000 | |
| | | | 備用品費 | 5,175,841 | |
| | | | 被服費 | 464,930 | |
| | | | 光熱水費 | 8,014 | |
| | | | 旅費 | 1,846,555 | |
| | | | 通信運搬費 | 510 | |
| | | | 印刷製本費 | 285,645 | |
| | | | 負担金 | 5,763,746 | |
| | | | 研修費 | 367,929 | |
| | | | 会議費 | 31,085 | |
| | | | 委託料 | 28,951,578 | |
| | | | 手数料料 | 11,186,764 | |
| | | | 賃借料 | 2,486,957 | |
| | | | 固定資産除却費 | 70,013,318 | |
| | | 電路保存費 | | 1,467,472,632 | |
| | | | (人件費) | 158,894,802 | |
| | | | 給料 | 76,476,361 | 予算額 76,970,000 |
| | | | 手当等 | 46,937,617 | " 53,721,000 |
| | | | 賞与引当金繰入額 | 9,067,197 | " 9,358,000 |
| | | | 法定福利費 | 26,413,627 | |
| | | | (経費) | 1,308,577,830 | |
| | | | 通信施設修繕費 | 118,591,710 | |
| | | | 電気保安設備修繕費 | 235,339,260 | |
| | | | 電力線設備修繕費 | 27,505,800 | |
| | | | 変電所設備修繕費 | 195,643,900 | |
| | | | その他修繕費 | 590,047,619 | |
| | | | 備用品費 | 1,214,322 | |
| | | | 被服費 | 395,950 | |
| | | | 光熱水費 | 6,160,626 | |
| | | | 旅費 | 2,885,032 | |
| | | | 通信運搬費 | 448,475 | |
| | | | 印刷製本費 | 178,688 | |
| | | | 負担金 | 432,000 | |
| | | | 研修費 | 178,527 | |
| | | | 委託料 | 2,411,000 | |
| | | | 手数料 | 1,297,918 | |

| 款 | 項 | 目 | 節 | 金額 | 備考 |
|---|---|-------|----------|---------------|-------------------|
| | | | 賃借料 | 4,570,640 | |
| | | | 固定資産除却費 | 121,276,363 | |
| | | 車両保存費 | | 2,268,907,516 | |
| | | | (人件費) | 555,457,224 | |
| | | | 給料 | 267,714,140 | 予算額 277,437,000 |
| | | | 手当等 | 153,077,192 | " 176,776,000 |
| | | | 賞与引当金繰入額 | 30,534,228 | " 31,314,000 |
| | | | 法定福利費 | 95,350,679 | |
| | | | 報酬 | 3,009,641 | 予算額 3,765,000 |
| | | | 賃金 | 5,771,344 | " 5,819,000 |
| | | | (経費) | 1,713,450,292 | |
| | | | 車両修繕費 | 667,019,517 | |
| | | | その他修繕費 | 33,531,688 | |
| | | | タイヤチューブ費 | 129,560,188 | |
| | | | 油脂糸屑費 | 5,710,547 | |
| | | | 備用品費 | 6,767,807 | |
| | | | 被服費 | 773,360 | |
| | | | 光熱水費 | 112,285,703 | |
| | | | 車両清掃費 | 64,916,731 | |
| | | | 旅費 | 3,478,412 | |
| | | | 通信運搬費 | 739,918 | |
| | | | 印刷製本費 | 307,617 | |
| | | | 負担金 | 150,000 | |
| | | | 研修費 | 666,278 | |
| | | | 報償費 | 404,000 | |
| | | | 委託料 | 198,809,886 | |
| | | | 手数料 | 9,208,693 | |
| | | | 賃借料 | 3,596,286 | |
| | | | 損害保険料 | 298,810 | |
| | | | 自動車重量税 | 94,800 | |
| | | | 固定資産除却費 | 475,130,051 | |
| | | 運転費 | | 4,116,304,272 | |
| | | | (人件費) | 2,916,562,267 | |
| | | | 給料 | 1,199,320,676 | 予算額 1,221,859,000 |
| | | | 手当等 | 1,031,584,331 | " 1,080,943,000 |
| | | | 賞与引当金繰入額 | 156,973,472 | " 157,633,000 |
| | | | 法定福利費 | 446,317,082 | |
| | | | 報酬 | 76,470,788 | 予算額 90,695,000 |
| | | | 賃金 | 5,895,918 | " 7,198,000 |
| | | | (経費) | 1,199,742,005 | |

| 款 | 項 | 目 | 節 | 金額 | 備考 |
|---|---|-------|----------|---------------|----------------|
| | | | 修繕費 | 1,812,228 | |
| | | | 動力費 | 1,124,270,957 | |
| | | | 備用品費 | 3,636,606 | |
| | | | 被服費 | 781,650 | |
| | | | 光熱水費 | 30,887,003 | |
| | | | 旅費 | 746,561 | |
| | | | 通信運搬費 | 1,999,263 | |
| | | | 印刷製本費 | 288,903 | |
| | | | 負擔金 | 42,000 | |
| | | | 研修費 | 220,373 | |
| | | | 委託料 | 18,159,545 | |
| | | | 手数料 | 5,392,201 | |
| | | | 賃借料 | 11,504,715 | |
| | | 運輸費 | | 4,533,857,809 | |
| | | | (人件費) | 172,356,469 | |
| | | | 給料 | 74,734,347 | 予算額 79,635,000 |
| | | | 手当等 | 48,392,311 | " 51,110,000 |
| | | | 賞与引当金繰入額 | 9,565,283 | " 9,908,000 |
| | | | 法定福利費 | 28,667,923 | |
| | | | 報酬 | 9,288,586 | 予算額 9,650,000 |
| | | | 賃金 | 1,708,019 | " 1,876,000 |
| | | | (經費) | 4,361,501,340 | |
| | | | 修繕費 | 50,937,191 | |
| | | | 備用品費 | 12,521,094 | |
| | | | 被服費 | 1,715,870 | |
| | | | 光熱水費 | 1,120,079,434 | |
| | | | 通信運搬費 | 3,313,083 | |
| | | | 印刷製本費 | 2,192,537 | |
| | | | 負擔金 | 93,400 | |
| | | | 委託料 | 3,109,658,904 | |
| | | | 手数料 | 21,314,645 | |
| | | | 賃借料 | 39,675,182 | |
| | | 運輸管理費 | | 1,694,108,580 | |
| | | | (人件費) | 165,440,390 | |
| | | | 給料 | 76,940,419 | 予算額 80,391,000 |
| | | | 手当等 | 48,676,441 | " 53,088,000 |
| | | | 賞与引当金繰入額 | 9,828,355 | " 10,391,000 |
| | | | 法定福利費 | 28,304,583 | |
| | | | 賃金 | 1,690,592 | 予算額 1,816,000 |
| | | | (經費) | 1,528,668,190 | |

| 款 | 項 | 目 | 節 | 金額 | 備考 |
|---|---|-------|----------|-------------|-----------------|
| | | | 修繕費 | 52,002,065 | |
| | | | 乘車券 | 81,353,750 | |
| | | | 備用品費 | 10,378,411 | |
| | | | 光熱水費 | 24,465,474 | |
| | | | 廣告取扱手数料 | 431,602,104 | |
| | | | 旅費 | 1,251,415 | |
| | | | 通信運搬費 | 4,939,479 | |
| | | | 印刷製本費 | 2,603,295 | |
| | | | 事故費 | 337,717 | |
| | | | 負擔金 | 17,196,856 | |
| | | | 會議費 | 18,366 | |
| | | | 報償費 | 1,725,519 | |
| | | | 委託料 | 602,099,580 | |
| | | | 廣告宣傳費 | 19,638,016 | |
| | | | 手数料 | 161,621,704 | |
| | | | 貸借料 | 85,956,547 | |
| | | | 損害保険料 | 7,776,537 | |
| | | | 安全衛生活動費 | 392,700 | |
| | | | 固定資産除却費 | 23,308,655 | |
| | | 教習所費 | | 41,091,460 | |
| | | | (人件費) | 39,197,430 | |
| | | | 給料 | 18,792,000 | 予算額 18,792,000 |
| | | | 手当等 | 8,311,719 | " 8,429,000 |
| | | | 賞与引当金繰入額 | 1,857,347 | " 1,858,000 |
| | | | 法定福利費 | 6,909,240 | |
| | | | 報酬 | 3,327,124 | 予算額 3,548,000 |
| | | | (經費) | 1,894,030 | |
| | | | 修繕費 | 380,459 | |
| | | | 備用品費 | 830,501 | |
| | | | 光熱水費 | 163,604 | |
| | | | 旅費 | 59,426 | |
| | | | 印刷製本費 | 130,798 | |
| | | | 負擔金 | 9,260 | |
| | | | 研修費 | 6,482 | |
| | | | 委託料 | 300,000 | |
| | | | 手数料 | 13,500 | |
| | | 一般管理費 | | 642,564,334 | |
| | | | (人件費) | 583,556,399 | |
| | | | 給料 | 218,367,326 | 予算額 232,503,000 |
| | | | 手当等 | 145,030,312 | " 164,922,000 |

| 款 | 項 | 目 | 節 | 金額 | 備考 |
|---|-------|---------------|--------------|----------------|---------------|
| | | | 賞与引当金繰入額 | 27,816,799 | " 28,742,000 |
| | | | 退職給付費 | 101,771,878 | |
| | | | 法定福利費 | 75,489,928 | |
| | | | 厚生福利費 | 5,302,486 | |
| | | | 報酬金 | 2,096,822 | 予算額 2,332,000 |
| | | | (経費) | 7,680,848 | " 9,476,000 |
| | | | 修繕費 | 59,007,935 | |
| | | | 備品費 | 237,430 | |
| | | | 旅費 | 2,728,858 | |
| | | | 通信運搬費 | 2,988,500 | |
| | | | 印刷製本費 | 879,708 | |
| | | | 負担金 | 1,078,930 | |
| | | | 研修費 | 22,203,618 | |
| | | | 会議費 | 65,278 | |
| | | | 報償費 | 57,620 | |
| | | | 委託料 | 85,300 | |
| | | | 広告宣伝費 | 8,776,872 | |
| | | | 手数料 | 6,958,825 | |
| | | | 賃借料 | 9,929,198 | |
| | | | 雑費 | 580,469 | |
| | | | 固定資産除却費 | 16,000 | |
| | | 減価償却費 | | 2,421,329 | |
| | | | 有形固定資産減価償却費 | 15,377,116,591 | |
| | | | 有形リース資産減価償却費 | 15,358,038,365 | |
| | | | 無形固定資産減価償却費 | 2,124,000 | |
| | 営業外費用 | | | 16,954,226 | |
| | | 支払利息及び企業債取扱諸費 | | 6,329,257,005 | |
| | | | 企業債利息 | 6,317,954,032 | |
| | | | 一時借入金利息 | 6,281,036,842 | |
| | | | 企業債手数料及び取扱費 | 36,453,779 | |
| | | | その他利息 | 458,886 | |
| | | 雑支出 | | 4,525 | |
| | | | 雑費 | 11,302,973 | |
| | | | | 11,302,973 | |
| | 費用合計 | | | 38,701,508,801 | |

ウ 固定資産明細書

(ア) 有形固定資産明細書

| 資産の種類 | 年度当初現在高 | 当年度増加額 | 当年度減少額 | 年度末現在高 |
|-----------|-----------------|----------------|----------------|-----------------|
| 土地 | 13,572,282,606 | 0 | 0 | 13,572,282,606 |
| 建物 | 48,911,813,640 | 49,900,171 | 42,262,799 | 48,919,451,012 |
| 線路設備 | 563,510,467,713 | 1,692,169,533 | 1,240,221,811 | 563,962,415,435 |
| 電路設備 | 50,125,670,692 | 948,793,280 | 1,292,797,052 | 49,781,666,920 |
| その他構築物 | 537,410,612 | 0 | 0 | 537,410,612 |
| 車両 | 74,061,618,563 | 9,609,458,161 | 7,092,233,222 | 76,578,843,502 |
| 機械装置 | 46,858,767,914 | 1,363,963,932 | 1,537,240,938 | 46,685,490,908 |
| 工具、器具及び備品 | 772,091,990 | 127,885,161 | 11,318,439 | 888,658,712 |
| リース資産 | 12,744,000 | 0 | 0 | 12,744,000 |
| 建設仮勘定 | 1,694,630,280 | 3,796,933,208 | 614,526,936 | 4,877,036,552 |
| 計 | 800,057,498,010 | 17,589,103,446 | 11,830,601,197 | 805,816,000,259 |

(イ) 無形固定資産明細書

| 資産の種類 | 年度当初現在高 | 当年度増加額 | 当年度減少額 |
|-----------|------------|-------------|--------|
| 地上権 | 2,566,506 | 0 | 0 |
| 施設利用権 | 450,948 | 0 | 0 |
| その他無形固定資産 | 66,732,861 | 235,020,030 | 0 |
| 計 | 69,750,315 | 235,020,030 | 0 |

(ウ) 投資明細書

| 資産の種類 | 年度当初現在高 | 当年度増加額 | 当年度減少額 |
|-------|---------------|--------|-------------|
| 出資金 | 63,000,000 | 0 | 0 |
| その他投資 | 5,506,910,550 | 0 | 661,611,140 |
| 計 | 5,569,910,550 | 0 | 661,611,140 |

(単位 円)

| 減 価 償 却 累 計 額 | | | 年 度 末 償却未済高 | 備 考 |
|----------------|----------------|-----------------|-----------------|-----|
| 当年度増加額 | 当年度減少額 | 累 計 | | |
| — | — | — | 13,572,282,606 | |
| 823,875,672 | 40,149,659 | 36,315,984,450 | 12,603,466,562 | |
| 9,101,152,048 | 1,170,308,983 | 301,239,204,663 | 262,723,210,772 | |
| 949,979,553 | 1,228,157,196 | 36,617,309,914 | 13,164,357,006 | |
| 5,372,498 | 0 | 411,750,450 | 125,660,162 | |
| 2,296,671,442 | 6,711,241,850 | 54,675,560,738 | 21,903,282,764 | |
| 2,161,228,377 | 1,363,406,323 | 32,251,925,167 | 14,433,565,741 | |
| 19,758,775 | 10,752,514 | 682,109,246 | 206,549,466 | |
| 2,124,000 | 0 | 2,832,000 | 9,912,000 | |
| — | — | — | 4,877,036,552 | |
| 15,360,162,365 | 10,524,016,525 | 462,196,676,628 | 343,619,323,631 | |

(単位 円)

| 当年度減価償却高 | 年度末現在高 | 備 考 |
|------------|-------------|------------------------|
| 1,924,880 | 641,626 | |
| 450,948 | 0 | |
| 14,578,398 | 287,174,493 | デジタルサイネージシステム、CAIシステム等 |
| 16,954,226 | 287,816,119 | |

(単位 円)

| 年度末現在高 | 備 考 |
|---------------|-----|
| 63,000,000 | |
| 4,845,299,410 | |
| 4,908,299,410 | |

エ 企業債明細書

(ア) 建設改良費等の財源に充てるための企業債

| 種 類 | 発行年月日 | 発行総額 | 償 還 高 | | 未償還残高 |
|---------------------|-----------|----------------|-------------|----------------|---------------|
| | | | 当年度償還高 | 償還高累計 | |
| 建設改良費等の財源に充てるための企業債 | 昭和 | | | | |
| | 62. 5. 30 | 15,610,000,000 | 976,379,903 | 14,588,190,117 | 1,021,809,883 |
| " | 62. 5. 30 | 11,856,000,000 | 741,573,358 | 11,079,921,974 | 776,078,026 |
| " | 63. 5. 26 | 13,897,000,000 | 843,076,217 | 12,085,998,409 | 1,811,001,591 |
| " | 63. 5. 31 | 13,016,000,000 | 789,629,419 | 11,319,806,814 | 1,696,193,186 |
| " | 平成 | | | 0 | |
| " | 元. 3. 30 | 2,328,000,000 | 101,217,390 | 2,226,782,610 | 101,217,390 |
| " | 4. 9. 30 | 5,681,000,000 | 280,467,240 | 3,473,636,736 | 2,207,363,264 |
| " | 4. 10. 12 | 6,204,000,000 | 306,287,407 | 3,793,424,100 | 2,410,575,900 |
| " | 5. 3. 25 | 6,402,000,000 | 303,181,622 | 3,866,567,183 | 2,535,432,817 |
| " | 5. 3. 26 | 4,499,000,000 | 195,608,694 | 3,520,956,530 | 978,043,470 |
| " | 5. 3. 31 | 5,652,000,000 | 267,663,625 | 3,413,595,394 | 2,238,404,606 |
| " | 6. 3. 22 | 5,595,000,000 | 284,210,185 | 3,649,021,251 | 1,945,978,749 |
| " | 6. 10. 20 | 8,995,000,000 | 399,548,429 | 4,774,731,512 | 4,220,268,488 |
| " | 6. 10. 20 | 335,000,000 | 17,084,931 | 202,828,869 | 132,171,131 |
| " | 6. 10. 31 | 5,224,000,000 | 232,044,580 | 2,773,006,943 | 2,450,993,057 |
| " | 7. 3. 20 | 1,959,000,000 | 91,969,477 | 1,180,394,581 | 778,605,419 |
| " | 7. 8. 10 | 1,234,000,000 | 47,349,431 | 731,580,614 | 502,419,386 |
| " | 7. 8. 10 | 2,622,000,000 | 112,466,496 | 1,428,630,896 | 1,193,369,104 |
| " | 7. 8. 10 | 79,000,000 | 3,824,464 | 48,418,568 | 30,581,432 |
| " | 8. 3. 21 | 1,847,000,000 | 86,400,111 | 1,047,541,339 | 799,458,661 |
| " | 9. 3. 25 | 2,480,000,000 | 99,975,189 | 1,175,578,454 | 1,304,421,546 |
| " | 9. 3. 26 | 22,000,000 | 994,604 | 11,660,449 | 10,339,551 |
| " | 9. 3. 26 | 5,459,000,000 | 246,797,493 | 2,893,381,399 | 2,565,618,601 |
| " | 9. 3. 31 | 966,000,000 | 38,941,949 | 457,906,767 | 508,093,233 |
| " | 10. 1. 20 | 6,372,000,000 | 254,504,054 | 3,007,516,590 | 3,364,483,410 |
| " | 10. 1. 20 | 2,857,000,000 | 114,111,438 | 1,348,473,773 | 1,508,526,227 |
| " | 10. 1. 20 | 87,000,000 | 3,868,962 | 45,586,602 | 41,413,398 |
| " | 10. 3. 25 | 4,109,000,000 | 180,690,390 | 2,072,730,395 | 2,036,269,605 |
| " | 11. 3. 24 | 1,396,000,000 | 60,116,805 | 644,772,245 | 751,227,755 |
| " | 11. 3. 24 | 5,124,000,000 | 220,657,954 | 2,366,628,212 | 2,757,371,788 |
| " | 11. 3. 25 | 7,295,000,000 | 282,550,441 | 3,030,445,230 | 4,264,554,770 |
| " | 11. 3. 25 | 4,355,000,000 | 168,678,159 | 1,809,128,030 | 2,545,871,970 |

(単位 円)

| 発行価額 | 利率 | 償還終期 | | 備考 |
|----------------|-------|------|-------|---------------|
| | | 年 | %平成 | |
| 15,610,000,000 | 4.600 | 29. | 3. 25 | 高速電車建設債(財務省) |
| 11,856,000,000 | 4.600 | 29. | 3. 31 | "(郵貯・簡保管理機構) |
| 13,897,000,000 | 4.800 | 30. | 3. 25 | "(財務省) |
| 13,016,000,000 | 4.800 | 30. | 3. 31 | "(郵貯・簡保管理機構) |
| 2,328,000,000 | 4.950 | 29. | 3. 20 | "(地方公共団体金融機構) |
| 5,681,000,000 | 5.050 | 34. | 9. 30 | "(郵貯・簡保管理機構) |
| 6,204,000,000 | 5.050 | 34. | 9. 25 | "(財務省) |
| 6,402,000,000 | 4.400 | 35. | 3. 25 | "() |
| 4,499,000,000 | 4.500 | 33. | 3. 20 | "(地方公共団体金融機構) |
| 5,652,000,000 | 4.400 | 35. | 3. 31 | "(郵貯・簡保管理機構) |
| 5,595,000,000 | 3.750 | 34. | 3. 20 | "(地方公共団体金融機構) |
| 8,995,000,000 | 4.500 | 36. | 9. 25 | "(財務省) |
| 335,000,000 | 4.600 | 34. | 9. 20 | "(地方公共団体金融機構) |
| 5,224,000,000 | 4.500 | 36. | 9. 30 | "(郵貯・簡保管理機構) |
| 1,959,000,000 | 4.700 | 35. | 3. 20 | "(地方公共団体金融機構) |
| 1,234,000,000 | 3.250 | 37. | 3. 25 | "(財務省) |
| 2,622,000,000 | 3.250 | 37. | 3. 31 | "(郵貯・簡保管理機構) |
| 79,000,000 | 3.300 | 35. | 3. 20 | "(地方公共団体金融機構) |
| 1,847,000,000 | 3.200 | 36. | 3. 20 | "() |
| 2,480,000,000 | 2.800 | 39. | 3. 1 | "(財務省) |
| 22,000,000 | 2.850 | 37. | 3. 20 | "(地方公共団体金融機構) |
| 5,459,000,000 | 2.850 | 37. | 3. 20 | "() |
| 966,000,000 | 2.800 | 39. | 3. 31 | "(郵貯・簡保管理機構) |
| 6,372,000,000 | 2.200 | 39. | 9. 25 | "(財務省) |
| 2,857,000,000 | 2.200 | 39. | 9. 30 | "(郵貯・簡保管理機構) |
| 87,000,000 | 2.250 | 37. | 9. 20 | "(地方公共団体金融機構) |
| 4,109,000,000 | 2.150 | 38. | 3. 20 | "() |
| 1,396,000,000 | 2.100 | 39. | 3. 20 | "() |
| 5,124,000,000 | 2.100 | 39. | 3. 20 | "() |
| 7,295,000,000 | 2.100 | 41. | 3. 1 | "(財務省) |
| 4,355,000,000 | 2.100 | 41. | 3. 1 | "() |

| 種 類 | 発行年月日 | 発 行 総 額 | 債 還 高 | | 未 償 還 残 高 |
|---------------------|---------------|---------------|-------------|---------------|---------------|
| | | | 当年度償還高 | 償還高累計 | |
| 建設改良費等の財源に充てるための企業債 | 平成 | | | | |
| | 11. 3. 31 | 2,962,000,000 | 114,724,387 | 1,230,456,308 | 1,731,543,692 |
| | " 11. 3. 31 | 5,989,000,000 | 231,966,359 | 2,487,914,527 | 3,501,085,473 |
| | " 12. 3. 22 | 515,000,000 | 21,760,021 | 217,119,037 | 297,880,963 |
| | " 12. 3. 24 | 1,593,000,000 | 60,607,667 | 604,736,457 | 988,263,543 |
| | " 12. 3. 31 | 1,204,000,000 | 45,807,679 | 457,063,841 | 746,936,159 |
| | " 13. 3. 22 | 1,439,000,000 | 60,184,298 | 559,567,837 | 879,432,163 |
| | " 13. 3. 26 | 1,379,000,000 | 52,239,276 | 486,751,428 | 892,248,572 |
| | " 13. 3. 30 | 807,000,000 | 30,815,339 | 300,319,237 | 506,680,763 |
| | " 14. 3. 22 | 149,000,000 | 6,003,259 | 49,580,761 | 99,419,239 |
| | " 14. 3. 22 | 1,197,000,000 | 48,227,528 | 398,309,876 | 798,690,124 |
| | " 15. 3. 25 | 540,000,000 | 20,270,239 | 155,570,107 | 384,429,893 |
| | " 15. 3. 25 | 420,000,000 | 17,235,350 | 131,602,755 | 288,397,245 |
| | " 15. 3. 25 | 2,774,000,000 | 114,094,656 | 872,670,379 | 1,901,329,621 |
| | " 15. 3. 25 | 110,000,000 | 4,514,020 | 34,467,389 | 75,532,611 |
| | " 15. 3. 31 | 919,000,000 | 34,496,943 | 264,757,274 | 654,242,726 |
| | " 16. 3. 23 | 301,000,000 | 11,813,107 | 78,187,043 | 222,812,957 |
| | " 16. 3. 23 | 1,949,000,000 | 76,490,846 | 506,267,593 | 1,442,732,407 |
| | " 16. 3. 23 | 124,000,000 | 4,866,529 | 32,209,946 | 91,790,054 |
| | " 16. 3. 25 | 622,000,000 | 21,854,012 | 144,226,452 | 477,773,548 |
| | " 16. 3. 31 | 1,484,000,000 | 52,140,441 | 344,102,982 | 1,139,897,018 |
| | " 17. 3. 23 | 499,000,000 | 18,957,244 | 108,024,241 | 390,975,759 |
| | " 17. 3. 23 | 2,677,000,000 | 101,700,485 | 579,520,827 | 2,097,479,173 |
| | " 17. 3. 23 | 86,000,000 | 3,267,181 | 18,617,404 | 67,382,596 |
| | " 17. 3. 25 | 1,245,000,000 | 42,540,660 | 242,409,845 | 1,002,590,155 |
| | " 17. 3. 31 | 502,000,000 | 17,152,941 | 97,742,766 | 404,257,234 |
| | " 17. 11. 25 | 870,000,000 | 870,000,000 | 870,000,000 | 0 |
| | " 17. 11. 25 | 454,000,000 | 454,000,000 | 454,000,000 | 0 |
| | " 18. 3. 23 | 118,000,000 | 4,424,637 | 21,268,365 | 96,731,635 |
| | " 18. 3. 23 | 3,711,000,000 | 139,151,074 | 668,872,056 | 3,042,127,944 |
| " 18. 3. 27 | 1,789,000,000 | 59,864,944 | 287,201,584 | 1,501,798,416 | |
| " 18. 3. 31 | 699,000,000 | 23,390,495 | 112,215,712 | 586,784,288 | |
| " 19. 3. 23 | 166,000,000 | 6,048,358 | 23,453,462 | 142,546,538 | |
| " 19. 3. 23 | 4,642,000,000 | 169,135,401 | 655,849,219 | 3,986,150,781 | |
| " 19. 3. 26 | 2,790,000,000 | 91,431,072 | 354,538,415 | 2,435,461,585 | |

| 発行価額 | 利率 | 償還終期 | 備考 |
|---------------|-------|------------|---------------------|
| | 年 % | 平成 | |
| 2,962,000,000 | 2.100 | 41. 3. 31 | 高速電車建設債 (郵貯・簡保管理機構) |
| 5,989,000,000 | 2.100 | 41. 3. 31 | " (") |
| 515,000,000 | 2.000 | 40. 3. 20 | " (地方公共団体金融機構) |
| 1,593,000,000 | 2.000 | 42. 3. 1 | " (財務省) |
| 1,204,000,000 | 2.000 | 42. 3. 31 | " (郵貯・簡保管理機構) |
| 1,439,000,000 | 1.650 | 41. 3. 20 | " (地方公共団体金融機構) |
| 1,379,000,000 | 1.600 | 43. 3. 1 | " (財務省) |
| 807,000,000 | 1.600 | 42. 9. 30 | " (郵貯・簡保管理機構) |
| 149,000,000 | 2.200 | 42. 3. 20 | " (地方公共団体金融機構) |
| 1,197,000,000 | 2.200 | 42. 3. 20 | " (") |
| 540,000,000 | 1.200 | 45. 3. 1 | " (財務省) |
| 420,000,000 | 1.350 | 43. 3. 20 | " (地方公共団体金融機構) |
| 2,774,000,000 | 1.300 | 43. 3. 20 | " (") |
| 110,000,000 | 1.350 | 43. 3. 20 | " (") |
| 919,000,000 | 1.200 | 45. 3. 31 | " (郵貯・簡保管理機構) |
| 301,000,000 | 1.900 | 44. 3. 20 | " (地方公共団体金融機構) |
| 1,949,000,000 | 1.900 | 44. 3. 20 | " (") |
| 124,000,000 | 1.900 | 44. 3. 20 | " (") |
| 622,000,000 | 2.000 | 46. 3. 1 | " (財務省) |
| 1,484,000,000 | 2.000 | 46. 3. 31 | " (郵貯・簡保管理機構) |
| 499,000,000 | 2.100 | 45. 3. 20 | " (地方公共団体金融機構) |
| 2,677,000,000 | 2.100 | 45. 3. 20 | " (") |
| 86,000,000 | 2.100 | 45. 3. 20 | " (") |
| 1,245,000,000 | 2.100 | 47. 3. 1 | " (財務省) |
| 502,000,000 | 2.100 | 47. 3. 31 | " (郵貯・簡保管理機構) |
| 864,780,000 | 1.600 | 27. 11. 25 | " (市場公募) |
| 451,276,000 | 1.600 | 27. 11. 25 | " (") |
| 118,000,000 | 2.000 | 46. 3. 20 | " (地方公共団体金融機構) |
| 3,711,000,000 | 2.000 | 46. 3. 20 | " (") |
| 1,789,000,000 | 2.100 | 48. 3. 1 | " (財務省) |
| 699,000,000 | 2.100 | 48. 3. 31 | " (郵貯・簡保管理機構) |
| 166,000,000 | 2.100 | 47. 3. 20 | " (地方公共団体金融機構) |
| 4,642,000,000 | 2.100 | 47. 3. 20 | " (地方公共団体金融機構) |
| 2,790,000,000 | 2.100 | 49. 3. 1 | " (財務省) |

| 種 類 | 発行年月日 | 発行総額 | 償 還 高 | | 未償還残高 |
|---------------------|-----------------|---------------|-------------|---------------|---------------|
| | | | 当年度償還高 | 償還高累計 | |
| 建設改良費等の財源に充てるための企業債 | 平成 | | | | |
| | 19. 11. 30 | 282,000,000 | 0 | 0 | 282,000,000 |
| | " 20. 3. 25 | 3,044,000,000 | 97,692,589 | 287,060,485 | 2,756,939,515 |
| | " 20. 3. 25 | 5,254,000,000 | 188,397,679 | 553,859,110 | 4,700,140,890 |
| | " 20. 3. 28 | 134,000,000 | 4,804,966 | 14,125,833 | 119,874,167 |
| | " 21. 3. 25 | 3,886,000,000 | 125,081,558 | 247,820,009 | 3,638,179,991 |
| | " 21. 3. 25 | 4,861,000,000 | 173,564,146 | 343,876,978 | 4,517,123,022 |
| | " 21. 3. 25 | 4,480,000,000 | 407,272,726 | 2,850,909,082 | 1,629,090,918 |
| | " 21. 3. 25 | 1,609,000,000 | 128,720,000 | 901,040,000 | 707,960,000 |
| | " 21. 3. 25 | 5,634,000,000 | 804,857,148 | 5,634,000,000 | 0 |
| | " 21. 3. 30 | 549,000,000 | 19,602,287 | 38,837,371 | 510,162,629 |
| | " 22. 3. 19 | 1,413,000,000 | 0 | 0 | 1,413,000,000 |
| | " 22. 3. 25 | 2,674,000,000 | 82,306,305 | 82,306,305 | 2,591,693,695 |
| | " 22. 3. 25 | 67,000,000 | 2,320,061 | 2,320,061 | 64,679,939 |
| | " 22. 3. 25 | 2,931,000,000 | 90,216,821 | 90,216,821 | 2,840,783,179 |
| | " 22. 3. 25 | 1,212,000,000 | 128,068,526 | 758,435,104 | 453,564,896 |
| | " 22. 3. 25 | 586,000,000 | 50,714,068 | 293,550,706 | 292,449,294 |
| | " 22. 3. 25 | 4,548,000,000 | 480,573,975 | 2,846,008,954 | 1,701,991,046 |
| | " 23. 3. 22 | 1,260,000,000 | 0 | 0 | 1,260,000,000 |
| | " 23. 3. 24 | 4,473,000,000 | 0 | 0 | 4,473,000,000 |
| | " 23. 3. 24 | 25,000,000 | 0 | 0 | 25,000,000 |
| | " 23. 3. 25 | 2,924,000,000 | 0 | 0 | 2,924,000,000 |
| | " 24. 3. 29 | 4,795,000,000 | 0 | 0 | 4,795,000,000 |
| | " 24. 3. 29 | 517,000,000 | 0 | 0 | 517,000,000 |
| | " 24. 3. 30 | 2,125,000,000 | 532,206,344 | 2,125,000,000 | 0 |
| | " 24. 3. 30 | 3,584,000,000 | 477,606,183 | 1,904,310,812 | 1,679,689,188 |
| | " 25. 3. 28 | 5,357,000,000 | 0 | 0 | 5,357,000,000 |
| | " 25. 3. 28 | 390,000,000 | 0 | 0 | 390,000,000 |
| | " 26. 3. 27 | 1,803,000,000 | 0 | 0 | 1,803,000,000 |
| | " 27. 3. 19 | 2,050,000,000 | 0 | 0 | 2,050,000,000 |
| " 27. 3. 24 | 67,000,000 | 0 | 0 | 67,000,000 | |
| " 27. 3. 24 | 5,233,000,000 | 0 | 0 | 5,233,000,000 | |
| " 28. 3. 17 | ※ 3,106,000,000 | 0 | 0 | 3,106,000,000 | |
| " 28. 3. 17 | 3,888,000,000 | 0 | 0 | 3,888,000,000 | |
| " 28. 3. 18 | 1,068,000,000 | 0 | 0 | 1,068,000,000 | |

| 発行価額 | 利率 | 償還終期 | 備考 |
|---------------|-------|------------|-----------------|
| | 年 % | 平成 | |
| 282,000,000 | 1.750 | 29. 11. 30 | 高速電車建設債 (北海道銀行) |
| 3,044,000,000 | 2.100 | 50. 3. 1 | " (財務省) |
| 5,254,000,000 | 2.050 | 48. 3. 20 | " (地方公共団体金融機構) |
| 134,000,000 | 2.050 | 48. 3. 20 | " (") |
| 3,886,000,000 | 1.900 | 51. 3. 1 | " (財務省) |
| 4,861,000,000 | 1.900 | 49. 3. 20 | " (地方公共団体金融機構) |
| 4,480,000,000 | 0.964 | 32. 3. 25 | " (北洋銀行) |
| 1,609,000,000 | 1.170 | 34. 3. 25 | " (北海道銀行) |
| 5,634,000,000 | 1.055 | 28. 3. 25 | " (北洋銀行ほか4行) |
| 549,000,000 | 1.900 | 49. 3. 20 | " (地方公共団体金融機構) |
| 1,413,000,000 | 1.315 | 32. 3. 20 | " (北洋銀行) |
| 2,674,000,000 | 2.100 | 52. 3. 1 | " (財務省) |
| 67,000,000 | 2.000 | 50. 3. 20 | " (地方公共団体金融機構) |
| 2,931,000,000 | 2.100 | 52. 3. 20 | " (") |
| 1,212,000,000 | 0.525 | 32. 3. 25 | " (北洋銀行) |
| 586,000,000 | 1.454 | 34. 3. 25 | " (") |
| 4,548,000,000 | 0.525 | 31. 9. 25 | " (") |
| 1,260,000,000 | 1.200 | 33. 3. 31 | " (") |
| 4,473,000,000 | 1.900 | 53. 3. 20 | " (地方公共団体金融機構) |
| 25,000,000 | 1.900 | 53. 3. 20 | " (") |
| 2,924,000,000 | 1.900 | 53. 3. 1 | " (財務省) |
| 4,795,000,000 | 1.700 | 54. 3. 20 | " (地方公共団体金融機構) |
| 517,000,000 | 1.700 | 54. 3. 20 | " (") |
| 2,125,000,000 | 0.120 | 28. 3. 31 | " (北洋銀行) |
| 3,584,000,000 | 0.214 | 31. 9. 30 | " (") |
| 5,357,000,000 | 1.500 | 55. 3. 20 | " (地方公共団体金融機構) |
| 390,000,000 | 1.500 | 55. 3. 20 | " (") |
| 1,803,000,000 | 1.400 | 56. 3. 20 | " (") |
| 2,050,000,000 | 1.200 | 57. 3. 1 | " (財務省) |
| 67,000,000 | 1.200 | 57. 3. 20 | " (地方公共団体金融機構) |
| 5,233,000,000 | 1.200 | 57. 3. 20 | " (") |
| 3,106,000,000 | 0.500 | 58. 3. 1 | " (財務省) |
| 3,888,000,000 | 0.500 | 58. 3. 1 | 起債前借 (") |
| 1,068,000,000 | 0.140 | 38. 3. 18 | 高速電車建設債 (北洋銀行) |

| 種 類 | 発行年月日 | 発行総額 | 償 還 高 | | 未償還残高 |
|---------------------|---------------|-----------------|----------------|-----------------|-----------------|
| | | | 当年度償還高 | 償還高累計 | |
| 建設改良費等の財源に充てるための企業債 | 平成 | | | | |
| | 28. 3. 24 | 60,000,000 | 0 | 0 | 60,000,000 |
| | 28. 3. 24 | 6,621,000,000 | 0 | 0 | 6,621,000,000 |
| 28. 3. 31 | 2,000,000,000 | 0 | 0 | 2,000,000,000 | |
| 小 計 | | 294,792,000,000 | 14,577,052,247 | 136,892,115,342 | 157,899,884,658 |
| 建設改良費等の財源に充てるための企業債 | 平成 | | | | |
| | 13. 7. 30 | 622,000,000 | 38,442,063 | 501,855,580 | 120,144,420 |
| | 17. 7. 29 | 321,000,000 | 24,465,047 | 244,690,735 | 76,309,265 |
| | 17. 7. 29 | 458,000,000 | 32,250,173 | 322,554,817 | 135,445,183 |
| | 17. 7. 29 | 1,260,000,000 | 88,723,185 | 887,377,881 | 372,622,119 |
| | 20. 9. 22 | 4,183,500,000 | 323,042,281 | 4,183,500,000 | 0 |
| | 20. 9. 22 | 558,200,000 | 80,446,377 | 558,200,000 | 0 |
| | 20. 9. 22 | 3,478,200,000 | 466,998,499 | 3,240,401,496 | 237,798,504 |
| 20. 9. 22 | 1,463,400,000 | 130,760,703 | 907,320,216 | 556,079,784 | |
| 小 計 | | 12,344,300,000 | 1,185,128,328 | 10,845,900,725 | 1,498,399,275 |
| 合 計 | | 307,136,300,000 | 15,762,180,575 | 147,738,016,067 | 159,398,283,933 |

注 郵貯・簡保管理機構は、郵便貯金・簡易生命保険管理機構の略である。

注 ※は、平成26年度起債前借3,071,000,000円を含む。

| 発行価額 | 利率 | 償還終期 | 備考 |
|-----------------|-------|-----------|-----------------------|
| | 年 % | 平成 | |
| 60,000,000 | 0.500 | 58. 3. 20 | 高速電車建設債（地方公共団体金融機構） |
| 6,621,000,000 | 0.500 | 58. 3. 20 | ” （ ” ） |
| 2,000,000,000 | 1.500 | 58. 3. 31 | ” （北 洋 銀 行） |
| 294,784,056,000 | | | |
| | 年 % | 平成 | |
| 622,000,000 | 2.050 | 31. 3. 20 | 高資本費対策借換債（地方公共団体金融機構） |
| 321,000,000 | 1.950 | 31. 3. 20 | ” （ ” ） |
| 458,000,000 | 1.950 | 32. 3. 20 | ” （ ” ） |
| 1,260,000,000 | 1.950 | 32. 3. 20 | ” （ ” ） |
| 4,183,500,000 | 2.450 | 27. 9. 20 | ” （ ” ） |
| 558,200,000 | 2.450 | 28. 3. 20 | ” （ ” ） |
| 3,478,200,000 | 2.450 | 28. 9. 20 | ” （ ” ） |
| 1,463,400,000 | 2.450 | 32. 3. 20 | ” （ ” ） |
| 12,344,300,000 | | | |
| 307,128,356,000 | | | |

(イ) その他の企業債

| 種 類 | 発行年月日 | 発行総額 | 償 還 高 | | 未償還残高 |
|-------------|---------------|----------------|---------------|-----------------|----------------|
| | | | 当年度償還高 | 償還高累計 | |
| その他の 企業債 | 平成 | | | | |
| | 17. 9. 22 | 1,739,000,000 | 115,933,333 | 1,739,000,000 | 0 |
| | " 17. 9. 22 | 1,160,000,000 | 77,800,000 | 1,160,000,000 | 0 |
| | " 18. 3. 23 | 1,785,000,000 | 255,000,000 | 1,785,000,000 | 0 |
| | " 18. 3. 23 | 1,106,000,000 | 158,000,000 | 1,106,000,000 | 0 |
| | " 18. 9. 20 | 1,350,000,000 | 192,857,142 | 1,253,571,429 | 96,428,571 |
| | " 18. 9. 20 | 1,350,000,000 | 192,857,142 | 1,253,571,429 | 96,428,571 |
| | " 19. 3. 20 | 2,537,000,000 | 362,428,570 | 2,174,571,430 | 362,428,570 |
| | " 19. 9. 20 | 2,400,000,000 | 342,857,142 | 1,885,714,287 | 514,285,713 |
| | " 20. 3. 21 | 2,356,000,000 | 336,571,428 | 1,682,857,144 | 673,142,856 |
| | " 20. 9. 22 | 1,931,000,000 | 275,857,142 | 1,241,357,145 | 689,642,855 |
| | " 21. 3. 23 | 1,823,000,000 | 260,428,570 | 1,041,714,290 | 781,285,710 |
| | " 21. 9. 24 | 1,348,000,000 | 192,571,428 | 674,000,002 | 673,999,998 |
| | " 22. 3. 25 | 1,281,000,000 | 183,000,000 | 549,000,000 | 732,000,000 |
| | " 22. 9. 24 | 1,087,000,000 | 155,285,714 | 388,214,287 | 698,785,713 |
| | " 23. 3. 25 | 973,000,000 | 139,000,000 | 278,000,000 | 695,000,000 |
| | " 23. 9. 30 | 930,000,000 | 132,857,142 | 199,285,719 | 730,714,281 |
| | " 24. 3. 26 | 869,000,000 | 124,142,852 | 124,142,852 | 744,857,148 |
| | " 24. 9. 20 | 673,000,000 | 48,071,423 | 48,071,423 | 624,928,577 |
| | " 25. 3. 25 | 639,000,000 | 0 | 0 | 639,000,000 |
| | " 26. 3. 31 | 1,000,000,000 | 0 | 0 | 1,000,000,000 |
| " 26. 3. 31 | 951,000,000 | 0 | 0 | 951,000,000 | |
| " 27. 3. 20 | 1,000,000,000 | 0 | 0 | 1,000,000,000 | |
| " 27. 3. 20 | 769,000,000 | 0 | 0 | 769,000,000 | |
| " 27. 9. 30 | 828,000,000 | 0 | 0 | 828,000,000 | |
| " 28. 3. 18 | 790,000,000 | 0 | 0 | 790,000,000 | |
| 小 計 | | 32,675,000,000 | 3,545,519,028 | 18,584,071,437 | 14,090,928,563 |
| その他の 企業債 | 平成 | | | | |
| | 18. 3. 24 | 5,618,000,000 | 2,359,000,000 | 2,359,000,000 ※ | 3,259,000,000 |
| | " 18. 3. 27 | 1,888,000,000 | 793,000,000 | 793,000,000 ※ | 1,095,000,000 |
| | " 18. 3. 27 | 794,000,000 | 333,000,000 | 333,000,000 ※ | 461,000,000 |
| | " 18. 11. 30 | 3,000,000,000 | 0 | 0 | 3,000,000,000 |
| | " 19. 3. 30 | 1,500,000,000 | 0 | 0 | 1,500,000,000 |
| | " 19. 11. 30 | 2,000,000,000 | 0 | 0 | 2,000,000,000 |
| | " 20. 3. 31 | 1,767,000,000 | 0 | 0 | 1,767,000,000 |
| | " 20. 11. 28 | 2,000,000,000 | 0 | 0 | 2,000,000,000 |
| | " 21. 3. 31 | 1,088,000,000 | 0 | 0 | 1,088,000,000 |
| | " 21. 11. 30 | 3,000,000,000 | 0 | 0 | 3,000,000,000 |
| " 22. 3. 31 | 3,165,000,000 | 0 | 0 | 3,165,000,000 | |

(単位 円)

| 発行価額 | 利率 | 償還終期 | 備考 |
|----------------|-------|------------|-----------------|
| | 年 % | 平成 | |
| 1,739,000,000 | 1.437 | 27. 9. 30 | 高速電車特例債 (北海道銀行) |
| 1,160,000,000 | 1.060 | 27. 9. 30 | " (第一生命保険) |
| 1,785,000,000 | 1.400 | 28. 3. 20 | " (地方公共団体金融機構) |
| 1,106,000,000 | 1.732 | 28. 3. 20 | " (北海道銀行) |
| 1,350,000,000 | 1.800 | 28. 9. 20 | " (") |
| 1,350,000,000 | 1.892 | 28. 9. 20 | " (") |
| 2,537,000,000 | 1.600 | 29. 3. 20 | " (札幌信用金庫) |
| 2,400,000,000 | 1.735 | 29. 9. 20 | " (みずほ銀行) |
| 2,356,000,000 | 1.036 | 30. 3. 20 | " (北海道銀行) |
| 1,931,000,000 | 1.531 | 30. 9. 20 | " (") |
| 1,823,000,000 | 1.037 | 31. 3. 20 | " (") |
| 1,348,000,000 | 1.040 | 31. 9. 20 | " (") |
| 1,281,000,000 | 1.200 | 32. 3. 25 | " (") |
| 1,087,000,000 | 0.695 | 32. 9. 20 | " (北洋銀行) |
| 973,000,000 | 0.610 | 33. 3. 20 | " (札幌信用金庫) |
| 930,000,000 | 0.500 | 33. 9. 20 | " (北洋銀行) |
| 869,000,000 | 0.520 | 34. 3. 20 | " (北海道銀行) |
| 673,000,000 | 0.385 | 34. 9. 20 | " (北洋銀行) |
| 639,000,000 | 0.285 | 35. 3. 20 | " (北海道銀行) |
| 1,000,000,000 | 0.195 | 36. 3. 31 | " (札幌中央信用組合) |
| 951,000,000 | 0.555 | 36. 3. 31 | " (北海道銀行) |
| 1,000,000,000 | 0.134 | 37. 3. 20 | " (") |
| 769,000,000 | 0.134 | 37. 3. 20 | " (") |
| 828,000,000 | 0.210 | 37. 9. 30 | " (") |
| 790,000,000 | 0.120 | 38. 3. 18 | " (北洋銀行) |
| 32,675,000,000 | | | |
| | 年 % | 平成 | |
| 5,578,674,000 | 1.600 | 28. 3. 25 | 資本費平準化債 (市場公募) |
| 1,888,000,000 | 1.700 | 28. 3. 25 | " (北海道銀行) |
| 794,000,000 | 1.732 | 28. 3. 25 | " (") |
| 2,979,000,000 | 1.800 | 28. 11. 30 | " (市場公募) |
| 1,500,000,000 | 1.800 | 29. 3. 30 | " (北海道銀行) |
| 2,000,000,000 | 1.750 | 29. 11. 30 | " (") |
| 1,767,000,000 | 1.309 | 30. 3. 31 | " (北洋銀行) |
| 2,000,000,000 | 1.530 | 30. 11. 30 | " (北海道銀行) |
| 1,088,000,000 | 1.262 | 31. 3. 29 | " (北洋銀行) |
| 3,000,000,000 | 1.430 | 31. 11. 30 | " (北海道銀行) |
| 3,165,000,000 | 1.360 | 32. 3. 31 | " (") |

| 種 類 | 発行年月日 | | | 発行総額 | 償 還 高 | | 未償還残高 |
|-------------|-------|-------|-----------------|-----------------|---------------|----------------|---------------|
| | | | | | 当年度償還高 | 償還高累計 | |
| その他の 企業債 | 平成 | | | | | | |
| | | 22. | 11. 30 | 4,000,000,000 | 0 | 0 | 4,000,000,000 |
| | " | 23. | 3. 31 | 2,100,000,000 | 0 | 0 | 2,100,000,000 |
| | " | 23. | 11. 30 | 2,000,000,000 | 0 | 0 | 2,000,000,000 |
| | " | 24. | 3. 30 | 1,743,000,000 | 0 | 0 | 1,743,000,000 |
| | " | 24. | 11. 30 | 1,000,000,000 | 0 | 0 | 1,000,000,000 |
| | " | 25. | 3. 29 | 3,400,000,000 | 0 | 0 | 3,400,000,000 |
| | " | 25. | 9. 30 | 2,000,000,000 | 0 | 0 | 2,000,000,000 |
| | " | 26. | 3. 31 | 2,000,000,000 | 0 | 0 | 2,000,000,000 |
| | " | 26. | 3. 31 | 1,552,000,000 | 0 | 0 | 1,552,000,000 |
| | " | 27. | 3. 20 | 2,000,000,000 | 0 | 0 | 2,000,000,000 |
| | " | 27. | 3. 20 | 2,000,000,000 | 0 | 0 | 2,000,000,000 |
| | " | 27. | 3. 20 | 562,000,000 | 0 | 0 | 562,000,000 |
| | " | 27. | 9. 30 | 671,000,000 | 0 | 0 | 671,000,000 |
| | " | 27. | 9. 30 | 670,000,000 | 0 | 0 | 670,000,000 |
| | " | 28. | 3. 10 | ※ 1,630,000,000 | 0 | 0 | 1,630,000,000 |
| | " | 28. | 3. 10 | ※ 1,629,000,000 | 0 | 0 | 1,629,000,000 |
| | " | 28. | 3. 18 | 1,341,000,000 | 0 | 0 | 1,341,000,000 |
| " | 28. | 3. 25 | ※ 1,556,000,000 | 0 | 0 | 1,556,000,000 | |
| 小 計 | | | 52,859,000,000 | 3,485,000,000 | 3,485,000,000 | 49,374,000,000 | |
| その他の 企業債 | 平成 | | | | | | |
| | | 元. | 3. 30 | 5,627,000,000 | 244,652,172 | 5,382,347,828 | 244,652,172 |
| | " | 5. | 3. 25 | 1,535,000,000 | 72,693,500 | 927,082,260 | 607,917,740 |
| | " | 5. | 3. 30 | 3,065,000,000 | 133,260,868 | 2,398,695,660 | 666,304,340 |
| | " | 6. | 3. 23 | 5,504,000,000 | 245,980,126 | 3,180,352,452 | 2,323,647,548 |
| | " | 6. | 3. 23 | 3,496,000,000 | 177,586,918 | 2,280,067,614 | 1,215,932,386 |
| | " | 7. | 3. 27 | 5,215,000,000 | 226,779,019 | 2,628,470,536 | 2,586,529,464 |
| | " | 7. | 3. 27 | 2,110,000,000 | 105,397,460 | 1,217,714,469 | 892,285,531 |
| | " | 7. | 3. 27 | 3,815,000,000 | 190,749,341 | 2,196,827,373 | 1,618,172,627 |
| | " | 8. | 3. 14 | 1,343,000,000 | 55,758,207 | 678,167,116 | 664,832,884 |
| | " | 8. | 3. 22 | 7,354,000,000 | 344,009,974 | 4,170,881,980 | 3,183,118,020 |
| | " | 8. | 3. 22 | 2,313,000,000 | 108,284,428 | 1,308,742,176 | 1,004,257,824 |
| | " | 9. | 3. 25 | 3,174,000,000 | 127,952,117 | 1,504,550,809 | 1,669,449,191 |
| | " | 9. | 3. 26 | 3,642,000,000 | 164,713,341 | 1,925,312,794 | 1,716,687,206 |
| | " | 9. | 3. 26 | 2,684,000,000 | 121,341,724 | 1,422,574,770 | 1,261,425,230 |
| | " | 10. | 3. 25 | 800,000,000 | 31,639,770 | 363,970,981 | 436,029,019 |
| | " | 10. | 3. 25 | 3,203,000,000 | 140,853,304 | 1,611,205,383 | 1,591,794,617 |
| | " | 10. | 3. 25 | 3,997,000,000 | 175,765,268 | 2,016,233,486 | 1,980,766,514 |
| " | 11. | 3. 24 | 5,198,300,000 | 223,857,581 | 2,400,945,246 | 2,797,354,754 | |
| " | 11. | 3. 24 | 5,061,700,000 | 217,975,091 | 2,337,853,637 | 2,723,846,363 | |

| 発行価額 | 利率 | 償還終期 | 備考 |
|-----------------|-------|------------|--------------------------|
| | 年 % | 平成 | |
| 4,000,000,000 | 1.050 | 32. 11. 30 | 資本費平準化債 (北海道銀行) |
| 2,100,000,000 | 1.100 | 33. 3. 31 | " (札幌市農業協同組合) |
| 2,000,000,000 | 0.935 | 33. 11. 30 | " (北洋銀行) |
| 1,743,000,000 | 0.974 | 34. 3. 31 | " (") |
| 1,000,000,000 | 0.730 | 34. 11. 30 | " (") |
| 3,400,000,000 | 0.693 | 45. 3. 31 | " (札幌市農業協同組合) |
| 2,000,000,000 | 0.755 | 45. 9. 30 | " (北洋銀行) |
| 2,000,000,000 | 0.935 | 46. 3. 31 | " (") |
| 1,552,000,000 | 0.505 | 36. 3. 31 | " (北海道銀行) |
| 2,000,000,000 | 0.985 | 47. 3. 20 | " (北洋銀行) |
| 2,000,000,000 | 0.935 | 47. 3. 20 | " (") |
| 562,000,000 | 0.325 | 37. 3. 20 | " (") |
| 671,000,000 | 0.310 | 37. 9. 30 | " (北海道銀行) |
| 670,000,000 | 0.450 | 37. 9. 30 | " (北洋銀行) |
| ※ 1,630,000,000 | 0.143 | 38. 3. 10 | " (") |
| ※ 1,629,000,000 | 0.150 | 38. 3. 10 | " (北海道銀行) |
| 1,341,000,000 | 0.950 | 48. 3. 18 | " (北洋銀行) |
| ※ 1,556,000,000 | 0.100 | 38. 3. 25 | " (北海道銀行) |
| 52,798,674,000 | | | |
| | 年 % | 平成 | |
| 5,627,000,000 | 4.950 | 29. 3. 20 | 資本費負担緩和分企業債 (地方公共団体金融機構) |
| 1,535,000,000 | 4.400 | 35. 3. 25 | " (財務省) |
| 3,065,000,000 | 4.500 | 33. 3. 20 | " (地方公共団体金融機構) |
| 5,504,000,000 | 3.650 | 36. 3. 1 | " (財務省) |
| 3,496,000,000 | 3.750 | 34. 3. 20 | " (地方公共団体金融機構) |
| 5,215,000,000 | 4.650 | 37. 3. 1 | " (財務省) |
| 2,110,000,000 | 4.700 | 35. 3. 20 | " (地方公共団体金融機構) |
| 3,815,000,000 | 4.750 | 35. 3. 20 | " (") |
| 1,343,000,000 | 3.150 | 38. 3. 1 | " (財務省) |
| 7,354,000,000 | 3.200 | 36. 3. 20 | " (地方公共団体金融機構) |
| 2,313,000,000 | 3.250 | 36. 3. 20 | " (") |
| 3,174,000,000 | 2.800 | 39. 3. 1 | " (財務省) |
| 3,642,000,000 | 2.900 | 37. 3. 20 | " (地方公共団体金融機構) |
| 2,684,000,000 | 2.850 | 37. 3. 20 | " (") |
| 800,000,000 | 2.100 | 40. 3. 1 | " (財務省) |
| 3,203,000,000 | 2.200 | 38. 3. 20 | " (地方公共団体金融機構) |
| 3,997,000,000 | 2.150 | 38. 3. 20 | " (") |
| 5,198,300,000 | 2.100 | 39. 3. 20 | " (") |
| 5,061,700,000 | 2.100 | 39. 3. 20 | " (") |

| 種 類 | 発行年月日 | 発 行 総 額 | 償 還 高 | | 未 償 還 残 高 |
|-------------|---------------|-----------------|----------------|----------------|-----------------|
| | | | 当年度償還高 | 償還高累計 | |
| その他の 企業債 | 平成 | | | | |
| | 11. 3. 25 | 1,140,000,000 | 44,154,559 | 473,571,975 | 666,428,025 |
| | 12. 3. 24 | 3,064,000,000 | 116,573,693 | 1,163,159,139 | 1,900,840,861 |
| | 12. 3. 30 | 10,591,000,000 | 447,495,900 | 4,465,063,543 | 6,125,936,457 |
| | 12. 3. 30 | 1,665,000,000 | 70,350,361 | 701,947,956 | 963,052,044 |
| | 13. 3. 22 | 3,902,000,000 | 162,975,125 | 1,511,998,781 | 2,390,001,219 |
| | 13. 3. 22 | 3,396,000,000 | 142,033,270 | 1,320,564,540 | 2,075,435,460 |
| | 13. 3. 26 | 5,473,000,000 | 207,328,177 | 1,931,827,822 | 3,541,172,178 |
| | 14. 3. 22 | 4,356,700,000 | 175,532,894 | 1,449,721,503 | 2,906,978,497 |
| | 14. 3. 22 | 3,370,300,000 | 135,790,509 | 1,121,490,206 | 2,248,809,794 |
| | 14. 3. 25 | 3,863,000,000 | 139,824,490 | 1,154,806,754 | 2,708,193,246 |
| | 15. 3. 25 | 4,283,000,000 | 160,773,019 | 1,233,901,411 | 3,049,098,589 |
| | 15. 3. 25 | 6,983,500,000 | 286,578,730 | 2,188,209,141 | 4,795,290,859 |
| | 15. 3. 25 | 1,583,500,000 | 65,129,375 | 498,151,963 | 1,085,348,037 |
| | 16. 3. 23 | 4,189,800,000 | 164,433,735 | 1,088,332,460 | 3,101,467,540 |
| | 16. 3. 23 | 1,085,200,000 | 42,589,978 | 281,888,965 | 803,311,035 |
| | 16. 3. 25 | 2,638,000,000 | 92,686,310 | 611,687,107 | 2,026,312,893 |
| | 17. 11. 25 | 2,041,000,000 | 219,681,248 | 2,041,000,000 | 0 |
| | 17. 11. 25 | 2,000,000,000 | 212,000,819 | 2,000,000,000 | 0 |
| | 22. 3. 25 | 1,590,000,000 | 132,000,228 | 778,360,347 | 811,639,653 |
| | 24. 3. 16 | 626,000,000 | 0 | 0 | 626,000,000 |
| | 24. 3. 30 | 895,000,000 | 0 | 0 | 895,000,000 |
| | 25. 3. 29 | 455,000,000 | 0 | 0 | 455,000,000 |
| | 26. 3. 31 | 1,258,000,000 | 0 | 0 | 1,258,000,000 |
| | 26. 3. 31 | 1,257,000,000 | 0 | 0 | 1,257,000,000 |
| | 27. 3. 31 | 1,000,000,000 | 0 | 0 | 1,000,000,000 |
| | 27. 3. 31 | 1,256,000,000 | 0 | 0 | 1,256,000,000 |
| | 27. 3. 31 | 2,000,000,000 | 0 | 0 | 2,000,000,000 |
| | 27. 3. 31 | 1,000,000,000 | 0 | 0 | 1,000,000,000 |
| | 27. 3. 31 | 1,182,000,000 | 0 | 0 | 1,182,000,000 |
| 28. 3. 31 | 1,000,000,000 | 0 | 0 | 1,000,000,000 | |
| 28. 3. 31 | 900,000,000 | 0 | 0 | 900,000,000 | |
| 小 計 | | 149,181,000,000 | 6,127,182,629 | 65,967,680,183 | 83,213,319,817 |
| その他の 企業債 | 平成 | | | | |
| | 20. 9. 22 | 2,434,400,000 | 217,523,477 | 1,509,348,321 | 925,051,679 |
| 小 計 | | 2,434,400,000 | 217,523,477 | 1,509,348,321 | 925,051,679 |
| 合 計 | | 237,149,400,000 | 13,375,225,134 | 89,546,099,941 | 147,603,300,059 |

注 ※は、償還終期の到来した民間資金を借り換えたもので、小計及び合計の数値には含まれない。

| 発行価額 | 利率 | 償還終期 | 備考 |
|-----------------|-------|------------|--------------------------|
| | 年 % | 平成 | |
| 1,140,000,000 | 2.100 | 41. 3. 1 | 資本費負担緩和分企業債 (財務省) |
| 3,064,000,000 | 2.000 | 42. 3. 1 | " (") |
| 10,591,000,000 | 2.000 | 40. 3. 20 | " (地方公共団体金融機構) |
| 1,665,000,000 | 2.000 | 40. 3. 20 | " (") |
| 3,902,000,000 | 1.700 | 41. 3. 20 | " (地方公共団体金融機構) |
| 3,396,000,000 | 1.650 | 41. 3. 20 | " (") |
| 5,473,000,000 | 1.600 | 43. 3. 1 | " (財務省) |
| 4,356,700,000 | 2.200 | 42. 3. 20 | " (地方公共団体金融機構) |
| 3,370,300,000 | 2.200 | 42. 3. 20 | " (") |
| 3,863,000,000 | 2.200 | 44. 3. 1 | " (財務省) |
| 4,283,000,000 | 1.200 | 45. 3. 1 | " (") |
| 6,983,500,000 | 1.350 | 43. 3. 20 | " (地方公共団体金融機構) |
| 1,583,500,000 | 1.300 | 43. 3. 20 | " (") |
| 4,189,800,000 | 1.900 | 44. 3. 20 | " (") |
| 1,085,200,000 | 1.900 | 44. 3. 20 | " (") |
| 2,638,000,000 | 2.000 | 46. 3. 1 | " (財務省) |
| 2,041,000,000 | 1.667 | 27. 11. 25 | " (北海道銀行) |
| 2,000,000,000 | 1.315 | 27. 11. 25 | " (みずほ銀行) |
| 1,590,000,000 | 0.699 | 34. 3. 25 | " (北洋銀行) |
| 626,000,000 | 0.920 | 34. 3. 31 | " (札幌市農業協同組合) |
| 895,000,000 | 0.974 | 34. 3. 31 | " (北洋銀行) |
| 455,000,000 | 0.567 | 35. 3. 31 | " (札幌市農業協同組合) |
| 1,258,000,000 | 0.675 | 41. 3. 31 | " (北洋銀行) |
| 1,257,000,000 | 0.535 | 36. 3. 31 | " (北海道銀行) |
| 1,000,000,000 | 0.944 | 42. 3. 31 | " (北洋銀行) |
| 1,256,000,000 | 0.375 | 37. 3. 31 | " (") |
| 2,000,000,000 | 0.345 | 37. 3. 31 | " (") |
| 1,000,000,000 | 0.375 | 37. 3. 31 | " (") |
| 1,182,000,000 | 0.375 | 37. 3. 31 | " (") |
| 1,000,000,000 | 0.920 | 43. 3. 31 | " (") |
| 900,000,000 | 0.100 | 38. 3. 31 | " (北海道銀行) |
| 149,181,000,000 | | | |
| | 年 % | 平成 | |
| 2,434,400,000 | 2.450 | 32. 3. 20 | 高資本費対策借換緩和債 (地方公共団体金融機構) |
| 2,434,400,000 | | | |
| 237,089,074,000 | | | |

事 業 報 告 書

Ⅲ 平成27年度札幌市高速電車事業報告書

1 概 況

(1) 議会議決事項

| 議案番号 | 件名 | 提出年月日 | 議決年月日 |
|--------|--------------------------------|-----------------|-----------------|
| 第 7 号 | 平成27年度札幌市高速電車事業会計補正予算(第1号) | 平成 27. 6. 24 | 平成 27. 7. 17 |
| 第 5 号 | 平成26年度札幌市高速電車事業会計剰余金処分及び決算認定の件 | 27. 9. 17 | 27. 11. 6 |
| 第 11 号 | 札幌市職員退職手当条例の一部を改正する条例案 | 27. 9. 17 | 27. 10. 6 |
| 第 13 号 | 札幌市職員の退職管理に関する条例案 | 27. 11. 27 | 27. 12. 10 |
| 第 15 号 | 札幌市職員給与条例等の一部を改正する条例案 | 27. 11. 27 | 27. 12. 10 |
| 第 13 号 | 平成28年度札幌市高速電車事業会計予算 | 28. 2. 17 | 28. 3. 29 |
| 第 28 号 | 札幌市職員定数条例の一部を改正する条例案 | 28. 2. 17 | 28. 3. 29 |
| 報告第3号 | 平成26年度札幌市高速電車事業会計予算繰越計算書 | 27. 6. 24 | |
| 報告第1号 | 平成26年度決算に係る札幌市健全化判断比率報告 | 27. 9. 17 | |
| 報告第2号 | 平成26年度決算に係る札幌市各公営企業資金不足比率報告 | 27. 9. 17 | |

(2) 行政官庁認可事項

| 件名 | 申請先 | 申請年月日 | 認可年月日 |
|--------------------------------------|---------|-----------------|-----------------|
| 鉄道施設の変更認可申請 (東西線宮の沢駅、西18丁目駅防火戸設置) | 北海道運輸局長 | 平成 27. 4. 22 | 平成 27. 5. 19 |
| 鉄道施設の変更認可申請 (東西線白石駅防火戸設置) | 北海道運輸局長 | 27. 8. 3 | 27. 8. 10 |
| 鉄道施設の変更認可申請 (東西線大谷地駅防火戸設置) | 北海道運輸局長 | 27. 9. 15 | 27. 10. 2 |

(3) 職員に関する事項

職員定員及び現員数

(課所別内訳)

(平成28年3月31日)

| 部 別 | 課 所 別 | 定 員 | 現 員 | | | | 備 考 |
|-----------------------|-----------|----------|---------|---------|-------------|----------|-----|
| | | | 事 務 職 員 | 技 術 職 員 | そ の 他 の 職 員 | 計 | |
| | 管 理 者 | 人 1 | 人 — | 人 1 | 人 — | 人 1 | |
| 事 業 管 理 部 | 事業管理部長 | 1 | 1 | — | — | 1 | |
| | 総 務 課 | 24 | 24 | 0 | 0 | 24 | |
| | 経 営 計 画 課 | 21 | 20 | 0 | 0 | 20 | |
| | 営 業 課 | 11 | 10 | 0 | 0 | 10 | |
| | 小 計 | 57 | 55 | 0 | 0 | 55 | |
| 高 速 電 車 部 | 高速電車部長 | 1 | — | 1 | — | 1 | |
| | 技術担当部長 | 1 | — | 1 | — | 1 | |
| | 業 務 課 | 22 | 19 | 2 | 0 | 21 | |
| | 教 習 所 | 5 | 4 | 1 | 7 | 12 | |
| | 指 令 所 | 40 (2) | 31 | 9 (2) | 0 | 40 (2) | |
| | 運 輸 課 | 259 (22) | 55 | 0 | 196 (22) | 251 (22) | |
| | 施 設 課 | 45 | 0 | 44 | 0 | 44 | |
| | 車 両 課 | 86 | 0 | 84 | 0 | 84 | |
| | 電 気 課 | 36 | 0 | 36 (1) | 0 | 36 (1) | |
| | 小 計 | 495 (24) | 109 | 178 (3) | 203 (22) | 490 (25) | |
| | 休 職 者 | 3 | 2 | 0 | 2 | 4 | |
| | 合 計 | 556 (24) | 166 | 179 (3) | 205 (22) | 550 (25) | |

(職種別内訳)

(平成28年3月31日)

| 区 分 | | 事務職員 | 技術職員 | 乗務員 | その他 | 計 |
|------|----|-------|-----------|------------|-----|------------|
| 損益勘定 | 定員 | 169 人 | 148 (2) 人 | 202 (22) 人 | 5 人 | 524 (24) 人 |
| | 現員 | 166 | 147 (3) | 204 (22) | 1 | 518 (25) |
| | 差引 | △ 3 | △ 1 (1) | 2 (0) | △ 4 | △ 6 (1) |
| 資本勘定 | 定員 | 0 | 32 | 0 | 0 | 32 |
| | 現員 | 0 | 32 | 0 | 0 | 32 |
| | 差引 | 0 | 0 | 0 | 0 | 0 |

注1 これらの表における管理者は、技術職員の欄に記載した。

2 これらの表における () 内は、再任用短時間勤務職員に係るもので外数である。

- (4) 料金その他供給条件の設定、変更に関する事項
特記事項なし。

2 工 事

(1) 建設改良工事の概況

| 工 事 名 | 施行内容 | 工 事 費 | 着工年月日 | しゅん工 年 月 日 | 備 考 |
|---------------------------------------|--------------|--------------------|-----------------|---------------|--------|
| 案内軌条式鉄道車両(9000形) 車 体 ・ 機 装 製 造 | 一 式 | 円 7,455,788,160 | 平成 25. 5. 21 | 平成 - | 債務負担行為 |
| 案内軌条式鉄道車両(9000形) 台 車 改 造 | 一 式 | 1,698,566,100 | 25. 7. 12 | - | 〃 |
| 東西線駅電気室(南郷7丁目駅~新さつ ぼろ駅)無停電電源設備更新 | 一 式 | 335,828,000 | 25. 12. 16 | 28. 3. 11 | 〃 |
| 麻生変電所変電設備更新工事 | 一 式 | 113,825,385 | 26. 3. 26 | - | 〃 |
| 東西線白石駅ほか3駅配電設備更新工事 | 一 式 | 209,000,000 | 26. 3. 26 | - | 〃 |
| 東基地信号保安装置更新工事 | 一 式 | 976,382,000 | 26. 4. 1 | - | 〃 |
| 東豊線信号設備改良工事(ATO) | 一 式 | 169,715,000 | 26. 3. 31 | - | 〃 |
| 南北線5000形VVVF装置機器更新 (日 立 製) | 一 式 | 113,205,600 | 26. 7. 1 | 27. 6. 11 | 〃 |
| 東西線電力管理システム更新 | 一 式 | 360,100,000 | 26. 12. 22 | - | 〃 |
| 東豊線案内表示設備更新工事 | 一 式 | 517,569,480 | 27. 2. 3 | 28. 3. 25 | 〃 |
| 南大通変電所変電設備更新工事 | 一 式 | 359,488,000 | 27. 2. 17 | - | 〃 |
| 東豊線放送中央装置更新 | 一 式 | 373,904,640 | 27. 2. 25 | 28. 3. 28 | 〃 |
| 輸送管理システム敬老優待乗車証及び交 通費助成カードのIC化対応改良 | 一 式 | 105,043,000 | 27. 3. 31 | - | 〃 |
| 東豊線元町駅空調設備等改良工事 | 一 式 | 195,264,000 | 27. 3. 31 | 28. 3. 4 | 〃 |
| 南北線自衛隊前駅耐震改修工事 | 一 式 | 707,882,711 | 27. 3. 31 | - | 〃 |
| 東西線白石駅エスカレーター更新工事 | 一 式 | 139,412,880 | 27. 5. 18 | 28. 3. 18 | |
| 改 札 機 製 造 | 一 式 | 252,720,000 | 27. 6. 12 | 28. 3. 31 | |
| 東西線円山公園駅エスカレーター 更 新 工 事 | 一 式 | 103,464,000 | 27. 6. 19 | 28. 3. 16 | |
| 南北・東西線大通駅空調設備改良工事 | 一 式 | 142,967,328 | 27. 7. 28 | - | 債務負担行為 |
| S A P I C A サーバー更新 | 一 式 | 140,400,000 | 27. 8. 5 | 28. 3. 31 | |
| そ の 他 | 1億円未 満の工事 | 3,723,647,362 | - | - | |
| 計 | | 18,194,173,646 | | | |

(2) 保存工事の概況

| 工 事 名 | 施行内容 | 工 事 費 | 着工年月日 | しゅん工 年 月 日 | 備 考 |
|------------------------------|------|----------------|----------------|-----------------|-----|
| クロムメッキ加工（東西線車両） | 一式 | 円 9,790,632 | 平成 27. 4. 1 | 平成 28. 3. 15 | |
| クロムメッキ加工（南北線車両） | 一式 | 6,514,560 | 27. 4. 1 | 28. 3. 16 | |
| クロムメッキ加工（東豊線車両） | 一式 | 6,888,456 | 27. 4. 1 | 28. 3. 23 | |
| 高速電車走行路補修工事 （南北線・東西線） | 一式 | 70,967,104 | 27. 6. 15 | 27. 12. 11 | |
| 空調機修理（神戸製鋼所製）その1 | 一式 | 9,720,000 | 27. 6. 26 | 27. 8. 26 | |
| 東豊線電気室無停電電源装置 オーバーホール | 一式 | 7,182,000 | 27. 7. 2 | 28. 2. 24 | |
| 福住751転てつ器リミットスイッチ 二重化改修 | 一式 | 8,316,000 | 27. 7. 8 | 27. 10. 16 | |
| ポンプオーバーホールその1 | 一式 | 6,588,000 | 27. 8. 31 | 27. 11. 27 | |
| 空調機修理（日立コンプライアンス製） その1 | 一式 | 7,236,000 | 27. 9. 1 | 28. 3. 31 | |
| 転てつ器重防食被膜補修 | 一式 | 14,040,000 | 27. 10. 7 | 28. 3. 28 | |
| 柴町変電所変電設備修理 | 一式 | 5,076,000 | 27. 10. 8 | 28. 2. 18 | |
| 東西線西11丁目駅ホーム階天井裏 被覆材改修工事 | 一式 | 37,551,600 | 27. 11. 9 | 28. 3. 30 | |
| 澄川受電所及び宮の沢・月寒変電所 自家発電設備整備 | 一式 | 7,236,000 | 27. 11. 16 | 28. 3. 22 | |
| 平岸駅ほか1駅火災報知設備更新工事 | 一式 | 5,778,000 | 27. 11. 18 | 28. 3. 15 | |
| 南北線高架部走行路補修工事 | 一式 | 23,604,381 | 27. 12. 4 | 28. 3. 22 | |
| 南北線大通駅漏水 補修工事 | 一式 | 11,048,400 | 28. 1. 22 | 28. 3. 30 | |
| 送風機オーバーホール（日立製） | 一式 | 6,566,400 | 28. 1. 25 | 28. 3. 25 | |
| 送風機オーバーホール（三菱製） | 一式 | 5,400,000 | 28. 1. 27 | 28. 3. 25 | |
| 空調機修理（前川製作所製） | 一式 | 5,400,000 | 28. 1. 27 | 28. 3. 31 | |
| 宮の沢変電所変電設備修理 | 一式 | 12,636,000 | 28. 2. 26 | 28. 3. 31 | |

| | | | | | |
|---------------------|--------------------|---------------|-----------|-----------|--|
| 定期券発行装置改良 (夏ダイヤ) | 一式 | 9,439,200 | 28. 3. 11 | 28. 3. 31 | |
| 車内自動放送文追加・変更業務 | 一式 | 6,264,000 | 28. 3. 14 | 28. 3. 31 | |
| その他 | 500万円 未満の 工事 | 3,981,525,901 | — | — | |
| 計 | | 4,264,768,634 | | | |

3 業 務

(1) 業務量

| 区 分 | 27 年 度 | 26 年 度 | 比 較 | |
|-----------|--------------------------|--------------------------|------------------------|------------------|
| | | | 増 減 △ | 増 減 △ 率 |
| 営 業 キ ロ 数 | 48,000 ^{km} | 48,000 ^{km} | 0 ^{km} | 0.0 [%] |
| 在 籍 車 両 数 | 372 ^両 | 364 ^両 | 8 ^両 | 2.2 |
| 運 転 キ ロ 数 | 33,816,283 ^{km} | 33,729,135 ^{km} | 87,148 ^{km} | 0.3 |
| 輸 送 人 員 | 220,602,079 ^人 | 217,038,014 ^人 | 3,564,065 ^人 | 1.6 |

(2) 事業収入（経常収益）に関する事項

| 区 分 | 27 年 度 | 26 年 度 | 比 較 | |
|-----------|-----------------------------|-----------------------------|----------------------------|------------------|
| | | | 増 減 △ | 増 減 △ 率 |
| 営 業 収 益 | 39,762,834,034 ^円 | 37,455,964,871 ^円 | 2,306,869,163 ^円 | 6.2 [%] |
| 営 業 外 収 益 | 7,741,645,930 | 8,204,758,845 | △ 463,112,915 | △ 5.6 |
| 計 | 47,504,479,964 | 45,660,723,716 | 1,843,756,248 | 4.0 |

(3) 事業費（経常費用）に関する事項

| 区 分 | 27 年 度 | 26 年 度 | 比 較 | |
|-----------|-----------------------------|-----------------------------|----------------------------|--------------------|
| | | | 増 減 △ | 増 減 △ 率 |
| 営 業 費 用 | 32,372,251,796 ^円 | 32,602,160,120 ^円 | △ 229,908,324 ^円 | △ 0.7 [%] |
| 営 業 外 費 用 | 6,329,257,005 | 6,976,124,538 | △ 646,867,533 | △ 9.3 |
| 計 | 38,701,508,801 | 39,578,284,658 | △ 876,775,857 | △ 2.2 |

(4) その他主要な事項

特記事項なし。

4 会 計

(1) 重要契約の要旨

| 契約年月日 | 契 約 金 額 | 契 約 内 容 | 契 約 の 相 手 方 |
|-----------------|------------------|------------------------|---|
| 平成 27. 5. 18 | 円 142,560,000 | 東西線白石駅エスカレーター更新工事 | ㈱日立ビルシステム 北 海 道 支 社 |
| 27. 6. 19 | 103,464,000 | 東西線円山公園駅エスカレーター更新工事 | 三菱電機ビルテクノサービス ㈱ 北 海 道 支 社 |
| 27. 7. 27 | 328,104,000 | 南北線・東西線大通駅空調設備改良電気設備工事 | 北 盛 電 設 ㈱ |
| 27. 7. 28 | 1,068,336,000 | 南北線・東西線大通駅空調設備改良工事 | 新菱・相互特定共同企業体 |
| 27. 10. 5 | 144,720,000 | 南大通変電所回生電力貯蔵装置設置工事 | ㈱ G S ユ ア サ 北 海 道 支 社 |
| 27. 10. 20 | 110,160,000 | 東車両基地放送・映像監視設備更新工事 | パナソニックシステムネット ワーク㈱システムソリューションズ ジャパンカンパニー 北 海 道 支 社 |
| 27. 10. 27 | 252,720,000 | 東車両基地信号機器室改良電気設備工事 | 未 廣 屋 電 機 ㈱ |
| 28. 3. 28 | 410,400,000 | 東西線送電線更新工事（琴似～東札幌） | 北 海 電 気 工 事 ㈱ |
| 28. 3. 29 | 215,900,640 | 東豊線環状通東駅空調設備等改良工事 | 道 ア サ ヒ ・ 朝 日 特 定 共 同 企 業 体 |
| 28. 3. 31 | 223,560,000 | 東西線琴似駅エスカレーター更新工事 | ㈱日立ビルシステム 北 海 道 支 社 |

(2) 企業債及び一時借入金の概況

ア 企業債

| 借入先 | 前年度末残高 | 本年度借入高 | 本年度償還高 | 本年度末残高 |
|---------------------|-----------------|----------------------------------|----------------------------------|-----------------|
| | 円 | 円 | 円 | 円 |
| 財務省 | 76,733,232,473 | 3,923,000,000 | 5,857,562,161 | 74,798,670,312 |
| 郵便貯金・簡易生命 保険管理機構 | 24,977,840,745 | 0 | 3,127,392,689 | 21,850,448,056 |
| 地方公共団体金融機構 | 122,557,382,632 | 6,681,000,000 | 8,479,230,566 | 120,759,152,066 |
| 市場公募 | 9,942,000,000 | 0 | ※ 3,259,000,000 6,942,000,000 | 3,000,000,000 |
| 北海道銀行 | 32,373,365,994 | ※ 3,185,000,000 5,584,000,000 | ※ 1,556,000,000 5,062,620,285 | 32,894,745,709 |
| 北洋銀行 | 38,591,509,895 | ※ 1,630,000,000 8,499,000,000 | 2,544,656,329 | 44,545,853,566 |
| 札幌信用金庫 | 1,558,857,140 | 0 | 501,428,570 | 1,057,428,570 |
| 札幌中央信用組合 | 1,000,000,000 | 0 | 0 | 1,000,000,000 |
| 北洋銀行ほか4行 | 804,857,148 | 0 | 804,857,148 | 0 |
| みずほ銀行 | 1,069,143,674 | 0 | 554,857,961 | 514,285,713 |
| 第一生命保険 | 77,800,000 | 0 | 77,800,000 | 0 |
| 札幌市農業協同組合 | 6,581,000,000 | 0 | 0 | 6,581,000,000 |
| 計 | 316,266,989,701 | 19,872,000,000 | 29,137,405,709 | 307,001,583,992 |

(注) ※は、下段の内数であるが、償還終期の到来した民間資金を借り換えたもので、計の数値には含まれない。

イ 一時借入金

| 借入先 | 前年度末残高 | 本年度借入高 | 本年度償還高 | 本年度末残高 |
|------|--------|---------------|---------------|--------|
| | 円 | 円 | 円 | 円 |
| 一般会計 | 0 | 3,000,000,000 | 3,000,000,000 | 0 |

(3) その他会計経理に関する重要事項

特記事項なし。

5 そ の 他

(1) 他会計補助金等の用途について

ア 平成27年度札幌市海外事例調査助成金（収益的収入）1,084,080円については、海外事例調査にかかった報償費及び特別旅費に全額（うち680,080円は特定収入、404,000円は特定収入以外）を充当した。

イ 一般会計補助金（収益的収入）3,966,016,123円については、

- ① 27年度における企業債償還金に 3,545,519,028円（特定収入以外）、
- ② 27年度における企業債利息に 100,331,000円（特定収入以外）、
- ③ 緊急整備特別補助費として建設債利息に 155,541,926円（特定収入以外）、
- ④ 基礎年金拠出金負担費として法定福利費に 144,009,169円（特定収入以外）、
- ⑤ 児童手当負担費として手当等に 20,615,000円（特定収入以外）

をそれぞれ充当した。

ウ 国庫補助金（資本的収入）223,482,620円については、

- ① 地下高速鉄道整備事業費に 195,429,620円（特定収入）、
- ② エコレールラインプロジェクト事業費に 28,053,000円（特定収入）

をそれぞれ充当した。

エ 一般会計補助金（資本的収入）1,054,267,870円については、

- ① 27年度における企業債償還金に 495,124,211円（うち170,283,018円は特定収入、324,841,193円は特定収入以外）、
- ② 地下高速鉄道整備事業費に 217,144,021円（特定収入）、
- ③ 地下鉄等防災・安全対策事業費に 253,077,838円（特定収入）、
- ④ 大通交流拠点まちづくり推進費に 88,921,800円（特定収入）

をそれぞれ充当した。

オ 負担金（資本的収入）109,936,360円については、

- ① 地下鉄さっぽろ駅魅力アップ事業費に 4,893,360円（特定収入）、
- ② 敬老優待乗車証制度及び障がい者交通費助成カードのIC化に伴う機器改修費に 105,043,000円（特定収入）

をそれぞれ充当した。

(参考資料)

平成27年度札幌市高速電車事業会計決算総括表

(単位 円)

| 区 分 | 収 入 | | 支 出 | | 収 入 支 出 | | |
|--|---|----------------|----------------|-----------------|-----------------|------------------|---------------|
| | 項 目 | 金 額 | 項 目 | 金 額 | 差 引 | | |
| 当 年 度 分 収 入 及 び 支 出 | 収 益 的 収 入 及 び 支 出 | 經 常 収 入 | 営 業 収 益 | 42,736,463,410 | 営 業 費 用 | 33,291,466,616 | 9,444,996,794 |
| | | 営 業 外 収 益 | 7,745,961,599 | 営 業 外 費 用 | 7,301,963,061 | 443,998,538 | |
| | | 小 計 | 50,482,425,009 | 小 計 | 40,593,429,677 | 9,888,995,332 | |
| | | 計 | 50,482,425,009 | 計 | 40,593,429,677 | 9,888,995,332 | |
| | 資 本 的 収 入 及 び 支 出 | 企 業 債 | 17,972,000,000 | 建 設 改 良 費 | 18,194,173,646 | | |
| | | 出 資 金 | 3,586,000,000 | 企 業 債 償 還 金 | 29,137,405,709 | | |
| | | 国 庫 補 助 金 | 223,482,620 | | | | |
| | | 他 会 計 補 助 金 | 1,054,267,870 | | | | |
| | | 負 担 金 | 152,466,760 | | | | |
| | | 基 金 繰 入 金 | 661,611,140 | | | | |
| | | 計 | 23,649,828,390 | 計 | 47,331,579,355 | △ 23,681,750,965 | |
| | 当 年 度 分 損 益 勘 定 留 保 資 金 等 | 11,931,750,629 | | | 11,931,750,629 | | |
| | 合 計 | 86,064,004,028 | 合 計 | 87,925,009,032 | △ 1,861,005,004 | | |
| 過 年 度 分 資 金 過 不 足 額 | 24,403,953 | | | 24,403,953 | | | |
| 總 計 | 86,088,407,981 | 總 計 | 87,925,009,032 | △ 1,836,601,051 | | | |
| 資 本 費 負 担 緩 和 分 企 業 債 | 1,900,000,000 | | | 1,900,000,000 | | | |
| 再 計 | 87,988,407,981 | 總 計 | 87,925,009,032 | 63,398,949 | | | |